



	RD\$	CUOTAS
ACTIVO		
Bancos	474,944	
Banco Recaudaciones	26,477	
Banco Inversiones	401,211	
Banco Pago Beneficios	17,496	
Banco Desembolsos	29,760	
Valores por Depositar	0	
Valores por Depositar	(0)	
Inversiones Sector Público	101,838,227,618	
Gobierno Central	48,652,842,686	
Sector Descentralizado y Autónomo	53,185,384,932	
Inversiones - Entidades de Intermediación Financiera	17,440,822,444	
Bancos Múltiples	16,393,654,690	
Bancos de Ahorro y Crédito	33,367,886	
Asociaciones de Ahorros y Préstamos Financieras	1,013,799,868	
Banco Nacional de Fomento de la Vivienda y la Producción		
Inversiones - Empresas	4,656,356,091	
Empresas Privadas	4,656,356,091	
Inversiones - Organismos Multilaterales	0	
Organismo Multilateral - Banco Mundial (BM)	0	
Organismo Multilateral - Banco Interamericano de Desarrollo (BID)	0	
Organismo Multilateral - International Financial Corporation (IFC)	0	
Organismo Multilateral - Fondo Monetario Internacional (FMI)	0	
Organismo Multilateral - Banco Centroamericano de Integración Económica (BCIE)	0	
Organismo Multilateral - Corporación Andina de Fomento (CAF)	0	
Organismo Multilateral - Banco Asiático de Desarrollo (BASD)	0	
Organismo Multilateral - Banco Caribeño de Desarrollo (CDB)	0	
Organismo Multilateral - Banco Europeo de la Inversión (BEI)	0	
Inversiones - Patrimonios Fideicomitidos	523,178,855	
Patrimonio Fideicomitido de Oferta Pública	523,178,855	
Inversiones - Fondos de Inversion	4,702,211,414	
Fondos de Inversion-Fondos Cerrados de Inversion	4,702,211,414	
Excesos de Inversión	0	
Excesos de Inversión - Empresas	0	
Excesos de Inversión - Organismos Multilaterales	0	
Cuentas por Cobrar AFP	273,275	
Cargos Bancarios por cobrar AFP	273,275	
TOTAL ACTIVO	129,161,544,641	
PASIVO		
Cuentas por Pagar - AFP	250,793	
Cargos Bancarios por Pagar - AFP	250,793	
Comisión Anual Complementaria por Pagar-AFP	207,358,594	
Comisión Anual Complementaria por Pagar-AFP	207,358,594	
Trasposos entre AFP	1,037	
Trasposos Hacia otras AFP	1,037	
Pasivos Transitorios	4,852,508	
Recaudación del Día	4,848,235	
Provisión	4,273	
TOTAL PASIVO	212,462,931	
PATRIMONIO		
Cuentas de Capitalización Individual	127,651,800,727	182,402,945.34375500
CCI Régimen Contributivo	127,651,800,727	182,402,945.34375500
Trasposos en Proceso Entre AFP	2,141	3.05662982
Trasposos en Proceso Hacia Otras AFP	2,141	3.05662982
Garantía de Rentabilidad	1,297,278,842	1,853,694.81911543
Garantía de Rentabilidad	1,297,278,842	1,853,694.81911543
TOTAL PATRIMONIO	128,949,081,710	184,256,643.21949900
TOTAL PASIVO Y PATRIMONIO	129,161,544,641	
CUENTAS DE ORDEN (DEBE)	129,160,796,422	
Títulos Inversiones en Custodia	129,160,796,422	
CUENTAS DE ORDEN (HABER)	129,160,796,422	
Responsabilidad Títulos Inversiones en Custodia	129,160,796,422	


Héctor José Rizek
Gerente General
Miembro Consejo de Administración


José Carrero
VP Finanzas y Riesgos

AFP Crecer
RNC: 101-86085-5
Santo Domingo, República Dominicana


José Emilio Ramírez
Gerente de Contabilidad


FONDO DE PENSIONES T-1
Estado de Cambios en el Patrimonio
Periodo 01 de Enero 2019 - 30 de Noviembre 2019

	<u>RD\$</u>	<u>CUOTAS</u>
PATRIMONIO INICIAL DEL FONDO	111,633,987,584	175,372,724.93133700
TOTAL AUMENTOS	11,200,306,836	16,726,698.75424910
Recaudación en Proceso	11,175,574,836	16,688,823.85947910
Aportes Obligatorios	8,310,966,655	12,456,799.82597620
Aportes Voluntarios Ordinarios	37,735,899	56,701.75570390
Trasposos desde Otras AFP	2,740,117,127	4,045,290.65274694
Otra Recaudación a CCI	86,755,155	130,031.62505208
	0	0
Aportes AFP Garantía de Rentabilidad	24,732,000	37,874.89476998
TOTAL DISMINUCIONES	5,238,285,845	7,842,780.46608730
Trasposos Hacia Otras AFP	4,178,723,479	6,260,132.23789384
Beneficios	922,717,963	1,379,736.79029216
Retiros Programados	1,872,286	2,913.63470447
Herencias	111,765,844	166,110.53410180
Beneficios - Afiliados de Ingreso Tardío	809,079,833	1,210,712.62148589
Pagos Montos Constitutivos - Compañías de Seguros	136,643,199	202,618.41628434
Pensiones por Supervivencia	63,045,741	94,283.32334020
Cesantía por Edad Avanzada	71,975,803	105,927.36707996
Enfermedad Terminal	1,621,654	2,407.72586418
Otras Disminuciones	201,204	293.02161696
Otras Disminuciones	201204	293.02161696
Resultado Neto del Fondo	11,353,073,135	
Resultado Cartera de Inversiones	12,315,414,511	
Intereses sobre Saldo Cuentas Corrientes	146	
Resultados Variaciones Tipos de Cambio	636,049,727	
Comisión Anual Complementaria	(1,598,391,249)	
Otros Resultados del Fondo	0	
PATRIMONIO FINAL DEL FONDO	128,949,081,710	184,256,643.21949900
VALOR CUOTA AL CIERRE DE OPERACIONES	699.83409801	




Héctor José Rizek
 Gerente General


José Carrero
 VP Finanzas y Riesgos


José Emilio Ramírez
 Gerente de Contabilidad

FONDO DE PENSIONES T-1
Estado de Flujos de Efectivo
Período 01 de Enero 2019 - 30 de Noviembre 2019
RD\$

SALDO INICIAL	546,406
INGRESOS	172,858,519,310
Recaudación del Período	8,423,791,883
Trasposos Netos Desde Otras AFP	495,384,583
Reintegro de Cargos Bancarios	369,433
Ventas o Rescates de Inversiones	160,134,042,999
Cortes de Cupón	0
Intereses Percibidos sobre Saldos Cuentas Corrientes	146
Variaciones Tipos de Cambio	16,452,170
Otros Ingresos	3,788,478,095
EGRESOS	172,858,590,772
Comisión Anual Complementaria - AFP	1,403,207,826
Trasposos Netos Hacia Otras AFP	1,933,990,934
Inversiones Realizadas	168,386,095,974
Cargos Bancarios	418,454
Beneficios Pagados	810,952,119
Montos Constitutivos Pagados a Cías. de Seguros	248,007,405
Variaciones Tipos de Cambio	75,918,060
Otros Egresos	
SALDO FINAL	474,944


 Héctor José Rizek
 Gerente General

Miembro Consejo de Administración


 José Carrero
 VP Finanzas y Riesgos


 José Emilio Ramírez
 Gerente de Contabilidad

