

Fondos de Pensiones T- 5 AFP Reservas

Estados Financieros

Mensuales

Al 31 de mayo del 2024



CONTENIDO

Página

Balance General	1 - 3
Estado de Cambios en el Patrimonio Mensual.....	4 - 5
Estado Flujos de Efectivo Mensual	6

**FONDO DE PENSIONES T-5 AFP RESERVAS
BALANCE GENERAL**

AL 31 DE MAYO DEL 2024

CODIGO	DESCRIPCIÓN	RD\$	CUOTAS
1	ACTIVO	74,892,202,528	
1.1.1	BANCOS	73,195	
1.1.1.01	Banco Recaudación		
1.1.1.02	Banco Inversiones	73,195	
1.1.1.03	Banco Pago de Beneficios		
1.1.1.04	Banco Desembolsos		
1.1.2	VALORES POR DEPOSITAR		
1.1.2.01	Valores por Depositar		
1.2.1	INVERSIONES- SECTOR PÚBLICO	49,947,255,170	
1.2.1.01	Gobierno Central	48,119,897,662	
1.2.1.02	Sector Descentralizado y Autónomo	1,827,357,508	
1.2.2	INVERSIONES -ENTIDADES DE INTERMEDIACIÓN FINANCIERA	7,177,384,254	
1.2.2.01	Bancos Múltiples	5,642,679,616	
1.2.2.02	Bancos de Ahorro y Crédito	25,594,735	
1.2.2.03	Corporaciones de Crédito		
1.2.2.04	Asociaciones de Ahorros y Préstamos	1,509,109,903	
1.2.2.05	Cooperativas de Ahorros y Crédito		
1.2.2.06	Instituto Nacional de la Vivienda		
1.2.2.07	Banco Nacional Fomento de la Vivienda y la Producción		
1.2.3	INVERSIONES - EMPRESAS	1,049,374,014	
1.2.3.01	Empresas Públicas		
1.2.3.02	Empresas Privadas	1,049,374,014	
1.2.4	INVERSIONES-ORGANISMOS MULTILATERALES		
1.2.4.01	Organismo Multilateral-Banco Mundial		
1.2.4.02	Organismo Multilateral-Banco Interamericano de Desarrollo		
1.2.4.03	Organismo Multilateral-International Financial Corporation		
1.2.4.04	Organismo Multilateral-Fondo Monetario Internacional		
1.2.4.05	Organismo Multilateral-Banco centroamericano de Integración		
1.2.4.06	Organismo Multilateral-Corporación Andina de Fomento		
1.2.4.07	Organismo Multilateral-Banco Asiático de Desarrollo		
1.2.4.08	Organismo Multilateral-Banco Caribeño de Desarrollo		
1.2.4.09	Organismo Multilateral-Banco Europeo de la Inversiones		
1.2.4.10	Organismo Multilateral-Corporación Interamericana de Inversiones		
1.2.5	Inversiones-Patrimonios Fideicomitados	116,247,587	
1.2.5.01	Patrimonio Fideicomitado de Oferta Pública	116,247,587	
1.2.6	Inversiones-Fondos de Inversión	16,601,868,308	
1.2.6.01	Fondos de Inversión-Fondos cerrados de Inversión	16,601,868,308	
1.2.6.02	Fondos de Inversión-Fondos Mutuos o Abiertos		
1.2.7	Inversiones-Patrimonio Separado de Titulación		
1.2.7.01	Patrimonio Separado de Titulación de Cartera Hipotecaria		

FONDO DE PENSIONES T-5 AFP RESERVAS

BALANCE GENERAL

AL 31 DE MAYO DEL 2024

CODIGO	DESCRIPCION	RD\$	CUOTAS
1.2.8	OTRAS INVERSIONES		
1.2.8.01	Otras Inversiones		
1.2.9	EXCESOS DE INVERSIÓN		
1.2.9.01	Excesos de Inversión - Sector Público		
1.2.9.02	Excesos de Inversión - Entidades de intermediación Financiera		
1.2.9.03	Excesos de Inversión - Empresas		
1.2.9.04	Excesos de Inversión-Organismos Multilaterales		
1.2.9.05	Excesos de Inversión-Patrimonio Fideicomitido		
1.2.9.06	Excesos de Inversión-Fondos de Inversión		
1.2.9.07	Excesos de Inversiones-Patrimonio Separado de Titulación		
1.2.9.08	Excesos de Inversión - Otras Inversiones		
1.3.1	CUENTAS POR COBRAR - AFP		
1.3.1.01	Cargos Bancarios por Cobrar - AFP		
1.3.2	CUENTAS POR COBRAR - TESORERÍA DE LA SEGURIDAD SOCIAL		
1.3.2.01	Recaudación en Defecto por Cobrar - Tesorería de la Seguridad Social		
	TOTAL ACTIVO	74,892,202,528	
2	PASIVO	11,925,333	
2.1.1	CUENTAS POR PAGAR - AFP	9,472,477	
2.1.1.01	Cargos Bancarios por Pagar - AFP		
2.1.1.02	Comisión Anual Complementaria por Pagar - AFP		
2.1.1.03	Comisión Anual Sobre Saldo Administrado Por Pagar- AFP	9,472,477	
2.1.2	CUENTAS POR PAGAR - TESORERÍA DE LA SEGURIDAD SOCIAL		
2.1.2.01	Recaudación en Exceso por Pagar - Tesorería de la Seguridad Social		
2.3.1	BENEFICIOS POR PAGAR		
2.3.1.01	Montos Constitutivo para Completo Pensión Mínima		
2.4.1	PASIVOS TRANSITORIOS	2,452,856	
2.4.1.01	Recaudacion del día	2,452,856	
2.4.1.02	Provisión		
	TOTAL PASIVO	11,925,333	





FONDO DE PENSIONES T-5 AFP RESERVAS

BALANCE GENERAL

AL 31 DE MAYO DEL 2024

CODIGO	DESCRIPCION	RD\$	CUOTAS
3	PATRIMONIO	74,880,277,195	63,117,956.53943570
3.1.1	RECAUDACIÓN EN PROCESO DE ACREDITACIÓN AL FSS		
3.1.1.01	Recaudación en Proceso de Acreditación al FSS		
3.2.1	FONDO DE SOLIDARIDAD SOCIAL	73,414,543,073	61,882,462.41404850
3.2.1.01	Fondo de Solidaridad Social	73,414,543,073	61,882,462.41404850
3.4.1	GARANTÍA DE RENTABILIDAD	750,023,486	632,208.52725009
3.4.1.01	Garantía de Rentabilidad	750,023,486	632,208.52725009
3.5.1	RESERVA DE FLUTUACIÓN DE RENTABILIDAD	715,710,636	603,285.59813713
3.5.1.01	Reserva de Fluctuación de Rentabilidad	715,710,636	603,285.59813713
	TOTAL PATRIMONIO	74,880,277,195	63,117,956.53943570
	TOTAL PASIVO Y PATRIMONIO	74,892,202,528	
6	CUENTAS DE ORDEN (DEBE)	74,901,601,810	
6.1.1.01	Títulos Inversiones en Custodia	74,892,129,333	
6.3.1.01	Registro de Control de la Comisión Anual Complementaria		
6.4.1	REGISTRO DE LA COMISION ANUAL SOBRE SALDO		
6.4.1.01	Registro de la Comisión Anual Sobre Saldo Administrado	9,472,477	
7	CUENTAS DE ORDEN (HABER)	74,901,601,810	
7.1.1.01	Responsabilidad Títulos Inversiones en Custodia	74,892,129,333	
7.3.1.01	Responsabilidad por el Registro de Control de la Comisión Anual Complementaria		
7.4.1	COMISION ANUAL SOBRE SALDO ADMINISTRADO		
7.4.1.01	Comisión Anual Sobre Saldo Administrado	9,472,477	


Francisco José Elías Rodríguez
Miembro del Consejo de Administración



Henry Fuentes
Gerente General


José Rafael Martí
Director General de Operaciones



**FONDO DE PENSIONES T-5 AFP RESERVAS
ESTADO DE CAMBIOS EN EL PATRIMONIO
AL 31 DE MAYO DEL 2024**

CODIGO	DESCRIPCION	RD\$	CUOTAS
10	PATRIMONIO INICIAL DEL FONDO	73,962,483,466	62,846,096.47615210
11	TOTAL AUMENTOS	321,098,734	271,860.06328358
11.01	Recaudación en Proceso	317,598,734	268,900.42803570
11.01.01	Aportes al Fondo de Solidaridad Social	317,598,734	268,900.42803570
11.01.02	Multas		
11.01.03	Aportes Regularizadores AFP al Fondo		
11.01.99	Otra Recaudación al FSS		
11.02	Aportes AFP Garantía de Rentabilidad	3,500,000	2,959.63524788
11.99	Otros Aumentos		
12	TOTAL DISMINUCIONES		
12.01	Beneficios por pagar		
12.01.01	Montos Constitutivos para Completivo Pensión Mínima		
12.02	Pagos por Recaudación en Exceso a la Tesorería de Seguridad Social		
12.03	Rescate de Aportes AFP Garantía de Rentabilidad		



**FONDO DE PENSIONES T-5 AFP RESERVAS
ESTADO DE CAMBIOS EN EL PATRIMONIO
AL 31 DE MAYO DEL 2024**

CODIGO	DESCRIPCION	RD\$	CUOTAS
12.99	Otras Disminuciones		
13	RESULTADO NETO DEL FONDO	596,694,995	
13.01	Resultado Cartera de Inversiones	634,291,803	
13.02	Intereses sobre Saldos Cuentas Corrientes		
13.03	Resultado Variaciones Tipo de Cambio	(28,124,331)	
13.04	Comisión Anual Complementaria		
13.05	Comisión Anual Sobre Saldo Administrado	(9,472,477)	
13.99	Otros Resultados del Fondo		
14	PATRIMONIO FINAL DEL FONDO	74,880,277,195	63,117,956.53943570
15	VALOR CUOTA AL CIERRE DE OPERACIONES	1,186.35458593	


Francisco José Elías Rodríguez
Miembro del Consejo de Administración



Henry Fuentes
Gerente General


José Rafael Martí
Director General de Operaciones



**FONDO DE PENSIONES T-5 AFP RESERVAS
ESTADO DE FLUJOS DE EFECTIVO
AL 31 DE MAYO DEL 2024**

CODIGO	DESCRIPCION	RD\$
20	SALDO AL INICIO	343,960
21	INGRESOS	9,272,768,205
21.01	Recaudación del Mes	318,471,948
21.02	Reintegro de Cargos Bancarios	
21.03	Ventas o Rescates de Inversiones	8,746,297,251
21.04	Cortes de Cupón	182,464,006
21.05	Dividendos	22,035,000
21.06	Intereses Percibidos sobre Saldos Cuentas Corrientes	
21.99	Otros Ingresos	3,500,000
22	EGRESOS	9,273,038,970
22.01	Comisión Anual Complementaria - AFP	
22.02	Inversiones Realizadas	9,253,888,803
22.03	Devolución Recaudación en Exceso	
22.04	Cargos Bancarios	
22.05	Beneficios Pagados	
22.09	Comisión Anual Sobre Saldo Administrado- AFP	9,959,193
22.99	Otros Egresos	9,190,974
23	SALDO AL FINAL DEL PERIODO	73,195


Francisco José Elías Rodríguez
Miembro del Consejo de Administración


Henry Fuentes
Gerente General


José Rafael Martí
Director General de Operaciones

