

Distrito Nacional, República Dominicana
08 de julio de 2024

Señor
Francisco Alberto Torres Díaz
Superintendencia de Pensiones (SIPEN)
Ave. México No.30, Gazcue
Ciudad



**Ref.: Remisión de los Estados Financieros de AFP Crecer, S.A. y Fondo de Pensiones T-1 AFP Crecer, S.A.-
Período junio 2024.**

Distinguido Superintendente:

Luego de un cordial saludo, y a fines de cumplimiento con la Sección A del Título IV de las Resoluciones Núm.27-03 y 28-03, que establecen los Manuales de Cuentas para las Administradoras y los Fondos de Pensiones, respectivamente, y sus respectivas modificaciones; favor encontrar adjunto, en original, los Estados Financieros de referencia, correspondientes al mes de junio de 2024, a saber:

1. Sobre la Administradora:

- a. Balance General al 30 de junio 2024;
- b. Estado de Resultados, del período 01 de enero de 2024 al 30 de junio 2024;
- c. Estado de Resultados, del período 01 de junio de 2024 al 30 de junio 2024;
- d. Estado de Cambios en el Patrimonio, del período 01 de enero de 2024 al 30 de junio 2024;
- e. Determinación del patrimonio neto, al 31 de junio 2024;
- f. Estado de flujos de efectivo, del período 01 de enero de 2024 al 30 de junio 2024;
- g. Estado de flujos de efectivo, del período 01 de junio de 2024 al 30 de junio 2024


2. Sobre el Fondo de Pensiones T-1:

- a. Balance General, al 30 de junio 2024;
- b. Estado de Cambios en el Patrimonio, del período 01 de enero de 2024 al 30 de junio 2024;
- c. Estado de flujos de efectivo, del período 01 de enero de 2024 al 30 de junio 2024.

Sin otro particular, y agradeciendo de antemano su atención a la presente,

Muy atentamente,


Celso Marte Deschamps
Gerente de Contabilidad



#ElijoCrecer

Santo Domingo
Calle Porfirio Herrera #29, Edificio INICA,
1er piso, Evaristo Morales, 10147.
(809) 688-4040 y (829) 688-4040

Santiago
Calle Bartolomé Colón No. 56,
Jardines Metropolitanos, 51000.
(809) 582-5102 y Desde el Interior Sin Cargos:
(809) 200-0008

+ Info
RNC: 101-86085-5
info@afpcrecer.com.do
www.afpcrecer.com.do
Whatsapp: 809-658-3888
@ f t AFPCreceRD

AFP CRECER
Balance General
Al 30 de junio 2024
RDS

ACTIVO		3,151,182,802
ACTIVO DISPONIBLE		57,834,122
Efectivo	195,000	
Cuentas Corrientes Instituciones Financieras	57,639,122	
CUENTAS POR COBRAR		217,930,700
Cuentas por Cobrar Fondos de Pensiones	184,245,229	
Otras Cuentas por Cobrar	33,685,471	
INVERSIONES		98,244,396
Inversiones - Sector Público	81,190,496	
Inversiones Instituciones Financieras	0	
Inversiones - Empresas	17,053,900	
Otras Inversiones	0	
GARANTÍA DE RENTABILIDAD		2,438,506,585
Garantía de Rentabilidad	2,438,506,585	
ACTIVOS FIJOS		140,380,693
Mobiliario y Equipos	135,183,849	
Construcciones y Mejoras en Proceso	7,867,375	
Mejoras en Propiedades Arrendadas	182,171,308	
(Depreciación Acumulada de Activos Fijos)	(184,841,838)	
OTROS ACTIVOS		198,286,305
Pagos Anticipados	177,224,118	
Impuesto Sobre la Renta Diferido	15,234,741	
Gastos Diferidos	3,314	
Bienes Diversos	5,824,133	
TOTAL ACTIVO		3,151,182,802
Cuentas de Orden (Debe)		241,400,889,056
Activos de los Fondos Administrados	241,400,889,056	



K

X

PASIVO		381,281,435
PASIVO CORRIENTE		381,281,435
Cuentas por Pagar Fondos de Pensiones	7,946,958	
Cuentas por Pagar Compañías de Seguros	0	
Cuentas por Pagar Relacionadas	1,266,577	
Cotizaciones al Sistema Dominicano de Seguridad Social por Pagar	5,113,047	
Acreedores Diversos	91,389,258	
Provisiones	275,565,596	
PASIVO A LARGO PLAZO		0
Provisiones	0	
TOTAL PASIVO		381,281,434.99
PATRIMONIO		2,769,901,368
CAPITAL EN CIRCULACION		235,950,000
Capital	235,950,000	
APORTES PATRIMONIALES NO CAPITALIZADOS		0
Primas sobre Acciones	0	
RESERVAS PATRIMONIALES		23,595,000
Reservas Obligatorias	23,595,000	
RESULTADOS ACUMULADOS DE EJERCICIOS ANTERIORES		2,008,679,484
Utilidades por Aplicar	2,008,679,484	
RESULTADOS DEL EJERCICIO		501,676,884
Beneficios (Pérdidas) del Ejercicio	501,676,884	
TOTAL PATRIMONIO		2,769,901,368
TOTAL PASIVO Y PATRIMONIO		3,151,182,802
Cuentas de Orden (Haber)		241,400,889,056
Contracuenta de los Activos de los Fondos Administrados	241,400,889,056	




 Héctor José Rizek
 Presidente Ejecutivo


 José Carrero
 VP Finanzas y Riesgos

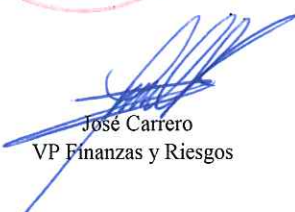

 Celso Marte Deschamps
 Gerente de Contabilidad

AFP CRECER
Estado de Resultados
Periodo del 01 de enero 2024 al 30 de junio 2024
RDS

INGRESOS		1,291,510,517
INGRESOS OPERACIONALES		1,165,442,960
Comisión Mensual Administrativa	476,431	
Comisión Anual Complementaria	1,164,966,529	
Intereses por Retrasos	0	
INGRESOS FINANCIEROS		125,219,233
Intereses Ganados	24,218,143	
Dividendos Ganados	0	
Rendimiento Garantía de Rentabilidad	98,788,358	
Otros Ingresos Financieros	2,212,732	
INGRESOS EXTRAORDINARIOS		848,325
Ingresos Extraordinarios	848,325	
TOTAL INGRESOS		1,291,510,517
GASTOS		647,684,865
GASTOS OPERACIONALES		409,622,585
Gastos del Personal de Ventas	141,472,565	
Gastos del Personal Administrativo	196,250,882	
Gastos por Servicios Externos	71,899,138	
GASTOS GENERALES		189,461,492
Gastos de Traslados y Comunicaciones	15,540,649	
Gastos de Infraestructura	57,490,302	
Gastos Diversos	116,430,541	
GASTOS FINANCIEROS		42,167,448
Intereses por Financiamiento	21,883,332	
Otros Gastos Financieros	20,284,116	
GASTOS EXTRAORDINARIOS		6,433,340
Gastos Extraordinarios	6,433,340	
RESULTADO ANTES DE IMPUESTO SOBRE LA RENTA		643,825,652
IMPUESTO SOBRE LA RENTA		142,148,769
Impuestos sobre Resultados	142,148,769	
RESULTADO DEL EJERCICIO		501,676,884




 Héctor José Rizek
 Presidente Ejecutivo


 José Carrero
 VP Finanzas y Riesgos

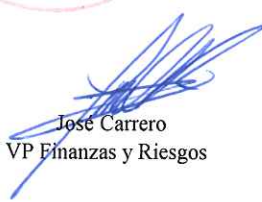

 Celso Marte Deschamps
 Gerente de Contabilidad

AFP CRECER
Estado de Resultados
Periodo del 01 de junio 2024 al 30 de junio 2024
RDS

INGRESOS	197,197,687
INGRESOS OPERACIONALES	184,170,779
Comisión Mensual Administrativa	180,620
Comisión Anual Complementaria	183,990,159
Intereses por Retrasos	0
INGRESOS FINANCIEROS	12,906,285
Intereses Ganados	640,307
Dividendos Ganados	0
Rendimiento Garantía de Rentabilidad	12,134,910
Otros Ingresos Financieros	131,067
INGRESOS EXTRAORDINARIOS	120,623
Ingresos Extraordinarios	120,623
TOTAL INGRESOS	197,197,687
GASTOS	108,464,088
GASTOS OPERACIONALES	77,105,821
Gastos del Personal de Ventas	22,139,558
Gastos del Personal Administrativo	32,817,995
Gastos por Servicios Externos	22,148,269
GASTOS GENERALES	31,235,704
Gastos de Traslados y Comunicaciones	1,625,185
Gastos de Infraestructura	9,779,663
Gastos Diversos	19,830,856
GASTOS FINANCIEROS	95,838
Intereses por Financiamiento	0
Otros Gastos Financieros	95,838
GASTOS EXTRAORDINARIOS	26,725
Gastos Extraordinarios	26,725
RESULTADO ANTES DE IMPUESTO SOBRE LA RENTA	88,733,599
IMPUESTO SOBRE LA RENTA	20,516,256
Impuestos sobre Resultados	20,516,256
RESULTADO DEL EJERCICIO	68,217,343




 Héctor José Rizek
 Presidente Ejecutivo


 José Carrero
 VP Finanzas y Riesgos


 Celso Marte Deschamps
 Gerente de Contabilidad

AFP CRECER
Estado de Cambios en el Patrimonio
Periodo 01 de enero 2024 - 30 de junio 2024
RDS

	APORTES PATRIMONIALES			RESULTADOS ACUMULADOS	RESULTADOS DEL EJERCICIO	TOTAL
	CAPITAL EN CIRCULACION	NO CAPITALIZADOS	RESERVAS PATRIMONIALES			
Saldo al Inicio del Periodo	235,950,000	0	23,595,000	1,306,728,422	1,041,951,062	2,608,224,484
Capitalización Resultados del Periodo Anterior	0	0	0	1,041,951,062	(1,041,951,062)	0
Dividendos Pagados	0	0	0	(340,000,000)	0	(340,000,000)
Aumento (Disminución) del Capital Social	0	0	0	0	0	0
Variación en Aportes para Incrementos de Capital	0	0	0	0	0	0
Incremento de la Reserva Legal	0	0	0	0	0	0
Incremento en Otras Reservas	0	0	0	0	0	0
Otros	0	0	0	0	0	0
Resultados del Ejercicio	0	0	0	0	501,676,884	501,676,884
Saldo al Final del Periodo	235,950,000	0	23,595,000	2,008,679,484	501,676,884	2,769,901,368


 Héctor José Rizek
 Presidente Ejecutivo


 José Carrero
 VP Finanzas y Riesgos


 Celso Marte Deschamps
 Gerente de Contabilidad



AFP CRECER
Determinación Patrimonio Neto
Al 30/06/2024

<u>CODIGO</u>	<u>RUBRO</u>	<u>OPERADOR</u>	<u>EN RDS</u>
1.000	Total Patrimonio Contable al 31/05/2024	+/-	2,769,901,368
2.000	Operaciones con empresas vinculadas a la AFP de corto plazo	-	33,550
3.000	Operaciones con empresas vinculadas a la AFP de largo plazo	-	0
4.000	Inversiones en empresas vinculadas a la AFP	-	0
5.000	Patrimonio Neto	=	2,769,867,818
6.000	Capital Mínimo Exigido		877,213,719
7.000	Superávit o (Déficit) de Capital Mínimo		1,892,654,098
8.000	Número Total de Afiliados a la AFP		1,377,745


 Héctor José Rizek
 Presidente Ejecutivo


 José Carrero
 VP Finanzas y Riesgos


 Celso Marte Deschamps
 Gerente de Contabilidad

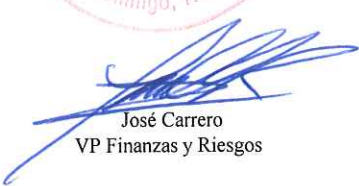


AFP CRECER
Estado de Flujos de Efectivo
Periodo del 01 enero 2024 al 30 de junio 2024
RDS

Efectivo por Actividades de Operación:		
Resultado Neto del ejercicio	501,676,884	
Abonos (Cargos) a resultados que no generan flujo de efectivo:	247,084,253	
Intereses devengados y no cobrados	0	
Provisiones y Previsiones	228,213,788	
Depreciación del activo fijo	18,870,465	
Amortización de gastos diferidos	0	
Total Efectivo por Resultado Ejercicio		748,761,136
Cambios en Activos y Pasivos		
(Incremento) Disminución en cuentas por cobrar	(24,622,152)	
(Incremento) Disminución en Garantía de Rentabilidad	(170,826,753)	
(Incremento) Disminución en Pagos Anticipados	(137,739,590)	
(Incremento) Disminución en Gastos Diferidos	10,813	
(Incremento) Disminución en Otros Activos Corrientes	(236,174)	
Incremento (Disminución) en cuentas comerciales por pagar	(44,753,382)	
Incremento (Disminución) en Deudas Fiscales y Sociales	(8,158,815)	
Incremento (Disminución) en Otros Pasivos	3,527,760	
Total Efectivo por Actividad de Operación		365,962,844
Efectivo por Actividades de Inversión		
Ventas (Compras) Activos Fijos	(7,441,672)	
Retiro (Colocación) en Inversión Temporal y Permanente	451,783,872	
Total Efectivo por Actividades de Inversión		444,342,200
Flujo de Efectivo Originado en Actividades de Financiamiento		
Aportes de Capital	0	
Dividendos Pagados	(340,000,000)	
Incremento (disminución) deudas a corto plazo (pago netos)	(474,177,304)	
Incremento de deudas a largo plazo	0	
Pago Deudas a largo plazo	0	
Flujos de efectivo provisto (usado) actividad de financiamiento		(814,177,304)
Aumento (Disminución) Neto en el Efectivo		(3,872,260)
Disponibilidades al inicio del ejercicio		61,706,383
Disponibilidades al cierre del ejercicio		57,834,122




 Héctor José Kizek
 Presidente Ejecutivo


 José Carrero
 VP Finanzas y Riesgos


 Celso Marte Deschamps
 Gerente de Contabilidad

AFP CRECER
Estado de Flujos de Efectivo
Periodo del 01 junio 2024 al 30 de junio 2024
RDS

Efectivo por Actividades de Operación:		
Resultado Neto del ejercicio	68,217,343	
Abonos (Cargos) a resultados que no generan flujo de efectivo:	57,757,136	
Intereses devengados y no cobrados	0	
Provisiones y Previsiones	54,489,884	
Depreciación del activo fijo	3,267,252	
Amortización de gastos diferidos	0	
Total Efectivo por Resultado Ejercicio		125,974,479
Cambios en Activos y Pasivos		
(Incremento) Disminución en cuentas por cobrar	21,030,990	
(Incremento) Disminución en Garantía de Rentabilidad	(22,036,910)	
(Incremento) Disminución en Pagos Anticipados	(24,580,595)	
(Incremento) Disminución en Gastos Diferidos	1,802	
(Incremento) Disminución en Otros Activos Corrientes	(225,555)	
Incremento (Disminución) en cuentas comerciales por pagar	(1,059,443)	
Incremento (Disminución) en Deudas Fiscales y Sociales	(34,670,423)	
Incremento (Disminución) en Otros Pasivos	(292,182)	
Total Efectivo por Actividad de Operación		64,142,162
Efectivo por Actividades de Inversión		
Ventas (Compras) Activos Fijos	(6,306,921)	
Retiro (Colocación) en Inversión Temporaria y Permanente	(75,123,774)	
Total Efectivo por Actividades de Inversión		(81,430,695)
Flujo de Efectivo Originado en Actividades de Financiamiento		
Aportes de Capital	0	
Dividendos Pagados	0	
Incremento (disminución) deudas a corto plazo (pago netos)	0	
Incremento de deudas a largo plazo	0	
Pago Deudas a largo plazo	0	
Flujos de efectivo provisto (usado) actividad de financiamiento		0
Aumento (Disminución) Neto en el Efectivo		(17,288,533)
Disponibilidades al inicio del ejercicio		75,122,655
Disponibilidades al cierre del ejercicio		57,834,122




Héctor José Rizek
Presidente Ejecutivo


José Carrero
VP Finanzas y Riesgos


Celso Marte Deschamps
Gerente de Contabilidad

	RD\$	CUOTAS
ACTIVO		
Bancos	1,364,488	
Banco Recaudaciones	48,472	
Banco Inversiones	1,238,338	
Banco Pago Beneficios	21,618	
Banco Desembolsos	56,060	
Valores por Depositar	0	
Valores por Depositar	0	
Inversiones Sector Público	167,920,996,607	
Gobierno Central	143,798,015,478	
Sector Descentralizado y Autónomo	24,122,981,129	
Inversiones - Entidades de Intermediación Financiera	16,077,653,868	
Bancos Múltiples	14,618,368,764	
Bancos de Ahorro y Crédito		
Asociaciones de Ahorros y Préstamos Financieras	1,459,285,104	
Banco Nacional de Fomento de la Vivienda y la Producción		
Inversiones - Empresas	5,213,545,091	
Empresas Privadas	5,213,545,091	
Inversiones - Organismos Multilaterales	0	
Organismo Multilateral - Banco Mundial (BM)	0	
Organismo Multilateral - Banco Interamericano de Desarrollo (BID)	0	
Organismo Multilateral - International Financial Corporation (IFC)	0	
Organismo Multilateral - Fondo Monetario Internacional (FMI)	0	
Organismo Multilateral - Banco Centroamericano de Integración Económica (BCIE)	0	
Organismo Multilateral - Corporación Andina de Fomento (CAF)	0	
Organismo Multilateral - Banco Asiático de Desarrollo (BASD)	0	
Organismo Multilateral - Banco Caribeño de Desarrollo (CDB)	0	
Organismo Multilateral - Banco Europeo de la Inversión (BEI)	0	
Inversiones- Patrimonios Fideicomitidos	28,971,909,477	
Patrimonio Fideicomitido de Oferta Pública	28,971,909,477	
Inversiones- Fondos de Inversion	23,412,753,995	
Fondos de Inversion-Fondos Cerrados de Inversion	23,412,753,995	
Inversiones- Patrimonio Separado de Titularización	0.0	
Patrimonio Separado de Titularización de Cartera Hipotecaria	0.0	
Excesos de Inversión	0	
Excesos de Inversión - Empresas	0	
Excesos de Inversión - Organismos Multilaterales	0	
Cuentas por Cobrar AFP	0	
Cargos Bancarios por cobrar AFP	0	
TOTAL ACTIVO	241,598,223,526	
PASIVO		
Cuentas por Pagar - AFP	255,070	
Cargos Bancarios por Pagar - AFP	255,070	
Comisión Anual Complementaria por Pagar-AFP	0	
Comisión Anual Complementaria por Pagar-AFP	0	
Comisión Anual Sobre Saldo Administrado por Pagar AFP	183,990,159	
Comisión Anual Sobre Saldo Administrado por Pagar AFP	183,990,159	
Cuentas por Pagar -TSS	0	
Recaudación en Exceso por Pagar -TSS	0	
Trasposos entre AFP	1,037	
Trasposos Hacia otras AFP	1,037	
Pasivos Transitorios	13,088,205	
Recaudación del Día	13,083,932	
Provisión	4,273	
TOTAL PASIVO	197,334,471	
PATRIMONIO		
Cuentas de Capitalización Individual	238,962,379,253	227,936,813.89747100
CCI Régimen Contributivo	238,962,379,253	227,936,813.89747100
Trasposos en Proceso Entre AFP	3,217	3.05662982
Trasposos en Proceso Hacia Otras AFP	3,217	3.05662982
Garantía de Rentabilidad	2,438,506,585	2,325,995.51194068
Garantía de Rentabilidad	2,438,506,585	2,325,995.51194068
TOTAL PATRIMONIO	241,400,889,056	230,262,812.46604200
TOTAL PASIVO Y PATRIMONIO	241,598,223,526	
CUENTAS DE ORDEN (DEBE)	241,596,859,038	
Títulos Inversiones en Custodia	241,596,859,038	
CUENTAS DE ORDEN (HABER)	241,596,859,038	
Responsabilidad Títulos Inversiones en Custodia	241,596,859,038	




Héctor José Rizek
Presidente Ejecutivo

José Carreo
VP Finanzas y Riesgos

Celso Marte Deschamps
Gerente de Contabilidad

FONDO DE PENSIONES T-1
 Estado de Cambios en el Patrimonio
 Período 01 de Enero 2024 - 30 de Junio 2024

	RD\$	CUOTAS
PATRIMONIO INICIAL DEL FONDO	226,525,104,050	225,352,392.12682000
TOTAL AUMENTOS	12,244,062,246	11,900,164.77521340
Recaudación en Proceso	12,172,023,851	11,830,109.40243730
Aportes Obligatorios	8,116,296,926	7,902,470.35642421
Aportes Voluntarios Ordinarios	29,306,811	28,554.01376902
Aportes Voluntarios Extraordinarios	1,550,253	1,519.57670712
Trasposos desde Otras AFP	3,976,643,650	3,850,633.02267340
Otra Recaudación a CCI	48,226,211	46,932.43286356
Aportes AFP Garantía de Rentabilidad	72,038,395	70,055.37277608
TOTAL DISMINUCIONES	7,195,751,124	6,989,744.43599151
Trasposos Hacia Otras AFP	5,184,934,519	5,038,446.08420690
Pagos por Recaudacion en Exceso TSS	27,832,807	27,002.27726714
Beneficios	801,303,994	778,187.20339116
Retiros Programados	6,165,784	5,983.95591151
Herencias	170,142,520	165,347.67791461
Beneficios - Afiliados de Ingreso Tardío	624,995,690	606,855.56956504
Pagos Montos Constitutivos - Compañías de Seguros	1,180,678,257	1,145,138.76986396
Pensiones por Supervivencia	72,288,997	70,211.40801921
Cesantía por Edad Avanzada	677,146,801	656,988.83867525
Pensiones por Vejez Renta Vitalicia	397,063,445	384,643.55751233
Enfermedad Terminal	34,179,014	33,294.96565717
Otras Disminuciones	1,001,547	970.10126235
Otras Disminuciones	1,001,547	970.10126235
Resultado Neto del Fondo	9,827,473,884	
Resultado Cartera de Inversiones	9,458,576,020	
Intereses sobre Saldo Cuentas Corrientes	1,031	
Resultados Variaciones Tipos de Cambio	1,533,863,362	
Comisión Anual Sobre Saldo Administrado	(1,164,966,529)	
Otros Resultados del Fondo		
PATRIMONIO FINAL DEL FONDO	241,400,889,056	230,262,812.46604200
VALOR CUOTA AL CIERRE DE OPERACIONES	1,048.37114804	




 Héctor José Rizek
 Presidente Ejecutivo


 José Carrero
 VP Finanzas y Riesgos


 Celso Marte Deschamps
 Gerente de Contabilidad

FONDO DE PENSIONES T-1
Estado de Flujos de Efectivo
Período 01 de Enero 2024 - 30 de Junio 2024
RD\$

SALDO INICIAL	1,312,409
INGRESOS	69,780,252,936
Recaudación del Período	8,193,482,561
Trasposos Netos Desde Otras AFP	303,988,611
Reintegro de Cargos Bancarios	1,625
Ventas o Rescates de Inversiones	60,847,051,349
Cortes de Cupón	0
Intereses Percibidos sobre Saldo Cuentas Corrientes	1,031
Variaciones Tipos de Cambio	24,998,092
Otros Ingresos	410,729,665
EGRESOS	69,780,200,857
Comisión Anual Sobre Saldo Administrado AFP	1,169,260,966
Trasposos Netos Hacia Otras AFP	1,582,980,830
Inversiones Realizadas	64,614,393,543
Cargos Bancarios	25,506
Beneficios Pagados	1,739,550,734
Montos Constitutivos Pagados a Cías. de Seguros	242,431,517
Variaciones Tipos de Cambio	65,083,855
Otros Egresos	366,473,906
SALDO FINAL	1,364,488




 Héctor José Rizek
 Presidente Ejecutivo


 José Carrero
 VP Finanzas y Riesgos


 Celso Marte Deschamps
 Gerente de Contabilidad