



**Sistema Dominicano de Pensiones**  
**Boletín Trimestral**  
**No. 19**

Superintendencia de Pensiones  
República Dominicana  
31 de Marzo de 2008





**SISTEMA DOMINICANO DE PENSIONES**  
**Boletín Trimestral**  
**No. 19**

**Superintendencia de Pensiones**  
**República Dominicana**  
**31 de Marzo de 2008**

SISTEMA DOMINICANO DE PENSIONES  
BOLETIN TRIMESTRAL No. 19  
31 de Marzo de 2008

Impresión:  
Editora Corripio, C. por A.

Diagramación y Artes:  
Producciones Somos, S.A.

Elaborado por la Dirección de Estudios Estratégicos  
de la Superintendencia de Pensiones

SUPERINTENDENCIA DE PENSIONES  
Av. México No. 30, Gazcue  
Santo Domingo, República Dominicana  
[www.sipen.gov.do](http://www.sipen.gov.do)

Persia Alvarez de Hernández  
**Superintendente**

Benito Abad  
**Director de Control de Inversiones**

Luis Delgado  
**Director de Control Operativo**

Iván Cordero Mueses  
**Director de Estudios Estratégicos**

Rafael Santana Viñas  
**Director Legal**

Lenin Herrera  
**Director de Sistemas y Tecnología**

Josefina Sención  
**Encargada Administrativa y Financiera**

Susana Martínez Nadal  
**Secretaria Técnica Comisión Clasificadora  
de Riesgos y Límites de Inversión**

Felipe Montes de Oca  
**Encargado Dpto. Beneficios**

Henry Batista Santana  
**Contralor**



## Contenido

	Presentación .....	9
1.1	Relevancia de la Educación Económica Financiera y Previsional .....	11
1.2	Evolución de la Diversificación de los Fondos de Pensiones .....	14
1.3	El Sistema Dominicano de Pensiones y su impacto en la Calidad de Vida de la Mujer .....	17
2.	Análisis de Datos Estadísticos .....	21
3.	Datos Estadísticos: Trimestre Enero - Marzo 2008 .....	37
	3.1 Afiliados .....	39
	3.2 Cotizantes .....	47
	3.3 Relación Cotizantes / Afiliados .....	62
	3.4 Participación en el Mercado Potencial .....	63
	3.5 Aportes .....	64
	3.6 Salario Cotizable .....	65
	3.7 Traspasos .....	66
	3.8 Recaudación .....	67
	3.9 Fondos de Pensiones .....	75
	3.10 Beneficios .....	86
4.	Datos Estadísticos: Series Históricas .....	91
	4.1 Afiliados .....	93
	4.2 Cotizantes .....	95
	4.3 Relación Cotizantes / Afiliados .....	97
	4.4 Participación en el Mercado Potencial .....	98
	4.5 Salario Cotizable .....	99
	4.6 Traspasos .....	101
	4.7 Recaudación .....	102
	4.8 Fondos de Pensiones .....	110
	4.9 Beneficios .....	114
5.	Otras Informaciones .....	119
	5.1 Estructura de Comisiones de las AFP .....	121
	5.2 Nómina de Accionistas y Capital Pagado de las AFP .....	122
	5.3 Consejo de Directores y Gerentes de las AFP .....	123
	5.4 Auditores Externos Registrados .....	124
	5.5 Planes Complementarios de Pensiones Registrados .....	125
	5.6 Compañías de Seguro que operan el Seguro de Discapacidad y Supervivencia .....	126
	5.7 Comisiones Médicas .....	127
6.	Normativa Previsional Vigente .....	129
7.	Índice de Cuadros y Gráficas .....	155
8.	Glosario .....	159





## Presentación

La Superintendencia de Pensiones presenta la decimonovena edición de su Boletín Trimestral, en el cual se compendian las informaciones más relevantes del Sistema Dominicano de Pensiones al 31 de marzo de 2008, así como interesantes artículos relacionados con temas de sumo interés para el sistema previsional. Tomando en consideración la importancia de promover la enseñanza económica, financiera y previsional, se destacan en un artículo del presente Boletín, la relevancia y beneficios de educar a la población en los conceptos principales de economía y finanzas para contribuir a la toma de decisiones financieras.

Asimismo, se presenta un artículo acerca de la evolución de la diversificación de los fondos de pensiones, a través del cual se muestra cómo el sistema previsional ha venido promoviendo el crecimiento y profundización de nuestro mercado de valores, con el compromiso por parte de la SIPEN de seguir ampliando las opciones de inversión para los fondos administrados por las AFPs, a los fines de garantizar mejores pensiones para los trabajadores.

A propósito de la conmemoración del día internacional de la mujer el pasado 8 de marzo, se incluye un extracto de la participación de la SIPEN en la conferencia que organizara la Confederación Nacional de la Unidad Sindical con motivo de tan importante celebración. La misma destaca el impacto del Sistema Dominicano de Pensiones en la calidad de vida de las mujeres.

En las secciones Datos Estadísticos y Series Históricas, el lector podrá consultar las principales informaciones de afiliados, traspasos, cotizantes, recaudación, inversiones, indicadores financieros y beneficios, que muestran la evolución del Sistema Dominicano de Pensiones a la fecha indicada. En la sección Otras Informaciones, se indican los datos más relevantes de las administradoras de fondos de pensiones y los planes de pensiones complementarios. Asimismo, la presente edición del Boletín Trimestral del Sistema Dominicano de Pensiones permitirá apreciar los avances que ha registrado el mismo durante el primer trimestre de 2008.

Confiamos que el contenido de este Boletín contribuya a fortalecer la cultura previsional en nuestro país y sirva de apoyo para todos los que analizan los sistemas previsionales con fines de estudio e investigación.



**Persia Alvarez de Hernández**  
**Superintendente de Pensiones**



## 1.1 Relevancia de la Educación Económica, Financiera y Previsional<sup>(1)</sup>

No pocas veces nos encontramos con personas hablando, o a veces nosotros mismos, del sistema previsional del país, de la liquidez de las instituciones financieras y las reducidas tasas de interés prevalecientes al compararlas con los niveles históricos, así como del mercado de valores que poco a poco vamos desarrollando, la situación financiera que vive actualmente Estados Unidos y otros temas de actualidad. Sin embargo, menos frecuentemente nos detenemos a pensar en la relevancia de estar bien preparados al dirigirnos y decidirnos en cada uno de estos temas. Esta es la razón por la que me referiré a la importancia de la educación económica, financiera y previsional, cómo debería proveerse, en qué deberíamos enfocar este aprendizaje y qué beneficios nos traería. Aunque este es un tema que nos beneficiaría en muchas de nuestras decisiones del día a día, hago particular énfasis en el Sistema Dominicano de Pensiones y la contribución hecha por la Superintendencia de Pensiones en la promoción de una nueva cultura previsional.

### 1. ¿Por qué es importante la educación económica, financiera y previsional?

Educarnos como población en los conceptos principales de economía y finanzas contribuiría a tener mejores y más prudentes tomas de decisiones y se traduciría -como muestra un documento reciente del Consejo Nacional de Educación Económica publicado por el Banco de Pagos Internacionales<sup>2</sup>- en una economía más robusta. Es de conocimiento internacional que manejar los principios básicos de economía y finanzas, permitiéndonos entender cómo las decisiones de cada uno de nosotros afectan a la economía como un todo, tiene repercusiones positivas relevantes en las áreas de seguros, crediticia, de manejo de activos, sistemas de pensiones, entre otras.

En la actualidad, Estados Unidos está experimentando un episodio de vulnerabilidad financiera que ha aumentado las probabilidades de que su economía entre en una recesión; el impacto sobre el crecimiento económico mundial todavía no se ha estimado con niveles de confianza aceptables, pero en el mejor de los casos, este último está sufriendo una reducción significativa. Entre los factores que provocaron la actual coyuntura financiera están: un aumento en el número de instituciones de inversión no reguladas bajo un modelo de creación de préstamos susceptible a conflictos de interés, la complejidad de los instrumentos financieros en que estas instituciones tomaron considerables posiciones de riesgos, la excesiva flexibilidad con la que se otorgaron estos préstamos -particularmente los hipotecarios- aún a personas con un reducido historial crediticio y sin la capacidad de pago mínimo requerido y, finalmente, el aumento del número de personas endeudándose por encima de lo que podrían pagar en un escenario poco favorable, solo por citar algunos.

Todavía no hay consenso respecto a la ponderación de cada uno de estos factores como causa de la problemática, o si sólo se relacionaron

1. Por Raúl Hernández, Consultor de la SIPEN y ex-Secretario Técnico de la Comisión Clasificadora de Riesgos y Límites de Inversión.

2. Bank of International Settlements (BIS), como se conoce en inglés.

con este período de incertidumbre financiera, pero lo que ha salido a relucir nuevamente es cómo una población más educada hubiera tomado decisiones menos riesgosas o hubiera exigido un nivel de retorno acorde con el verdadero nivel de riesgo de los instrumentos en que estaba invirtiendo, dependiendo del lado en el que se situara. Sin lugar a dudas, este tipo de análisis, hubiera reducido la magnitud de la corrección que están experimentando los mercados.

## **2. ¿Cómo deberían ser los programas de educación?**

Internacionalmente se ha llegado al consenso de que la educación en los principales términos económicos, financieros y previsionales tiene las características de un bien público. Esto implica que de dejarse exclusivamente en las manos de la población en general, ésta dedicaría voluntariamente menos esfuerzo a formarse en estos principios que el requerido, aún siéndole de utilidad. En este sentido, instituciones públicas, en coordinación con instituciones privadas, deberían suplir esta necesidad, diseñando programas nacionales y regionales de educación financiera, económica y previsional.

Aplicando esta idea al sistema previsional de la República Dominicana, este proceso de educación debería comenzar dentro de la misma Superintendencia de Pensiones (SIPEN) y las demás instituciones relacionadas al sistema (Consejo Nacional de la Seguridad Social, Tesorería de la Seguridad Social y la Dirección de Información y Defensa de los Afiliados), las instituciones miembros de la Comisión Clasificadora de Riesgos y Límites de Inversión (Banco Central, Superintendencias de Bancos, Valores y Seguros), las administradoras de fondos de pensiones, los puestos de bolsa, las calificadoras de riesgo y las entidades de intermediación financiera. Esta iniciativa de educación económica, financiera y previsional debería enfocarse a la ciudadanía en general sin descuidar también el personal que labora dentro de las instituciones anteriores, al ser este valioso activo del capital humano esencial para el desempeño global del Sistema Dominicano de Pensiones.

La SIPEN, atendiendo a la importancia que tiene la educación previsional, ha contribuido con varias iniciativas, tales como: la mesa de trabajo "Cómo Acceder a los Fondos de Pensiones" en julio 2007; seminarios como "Los sistemas de pensiones como Alternativa de Financiamiento del Bienestar de los Dominicanos" en mayo 2006 y el de "Evolución y Perfeccionamiento Recientes de los Sistemas de Pensiones de América Latina" en mayo de 2005 y con la participación de los países miembros de la Asociación Internacional de Organismos de Supervisión de Fondos de Pensiones (AIOS) en mayo 2005.

En adición, la SIPEN ha sido coordinadora de cuatro publicaciones en el área: "Evolución y Perfeccionamiento Recientes de los Sistemas de Pensiones de América Latina", "Superintendencia de Pensiones, Nueva Sede Institucional", "El Sistema de Pensiones: Una Reforma Exitosa para Garantizar el Bienestar de los Dominicanos", "Mesa de Trabajo: Cómo acceder a los fondos de pensiones" y una serie de publicaciones sabatinas en el periódico Hoy y otras regulares en sus boletines trimestrales.

### 3. ¿Qué aprender?

Cada una de las actividades económicas, financieras y previsionales tiene una jerga y un sinnúmero de conceptos que para la persona que no se maneja diariamente en alguna de esas áreas no le serían de utilidad. Sin embargo, siempre hay aspectos fundamentales para darle a la población la capacidad de analizar la información que recibe y en base a esto tomar decisiones de manera efectiva.

En este sentido, para entender nuestro sistema de pensiones deberíamos sacar el tiempo y ser capaces de responder lo siguiente:

- ¿Conocemos nuestra ley de Seguridad Social (Ley 87-01)?
- ¿Qué es el porcentaje de contribución y de ésta, cuánto aportamos como empleados y cuánto aportan los empleadores?
- ¿Cómo y en qué invierten las AFP los recursos que administran del Sistema de Pensiones?
- ¿Cómo se valoran las inversiones?
- ¿De qué depende el monto de mi pensión (tasa de reemplazo) al momento del retiro?
- ¿Son los aportes extraordinarios relevantes a la hora de determinar mi pensión?

Para entender cómo la situación de la economía repercute sobre la pensión que obtendríamos al retirarnos, la evidencia internacional señala la importancia de familiarizarse con tres conceptos financieros generales:

- Interés compuesto.
- Tasa de inflación, rentabilidad nominal y real.
- Diversificación de riesgo e instrumentos financieros existentes en el país.

### 4. ¿Qué beneficios obtendríamos si nos educamos en el área previsional?

Entender estos puntos no debería ser difícil, pero hay que tener en cuenta que ello amerita la voluntad y dedicación del tiempo necesario para comprenderlos. Esto nos lleva naturalmente a la respuesta de nuestra última pregunta.

Un estudio hecho en Estados Unidos muestra que las iniciativas de educación financiera y de pensiones impulsan la creación de riqueza, sobre todo en las personas de menor nivel de ingreso, que son aquellas que más lo necesitan. Evidencia de varios países industrializados apunta en esta misma dirección.

Finalmente, conociendo el vínculo del ahorro en el presente y las pensiones en un futuro se evitaría considerar los descuentos que recibimos para nuestras pensiones como una forma adicional de impuesto al trabajo. Entendiendo nuestro sistema de pensiones seremos capaces de ayudarlo a transitar hacia su visión: Consolidar el Sistema Previsional Dominicano para otorgar a los afiliados y sus beneficiarios las mejores pensiones de Latinoamérica. Además, los beneficios de adquirir esta educación no se limitan a lograr mejores pensiones, sino que nos serán de utilidad en nuestra vida en general y, más aún, en la coyuntura internacional prevaeciente.

## 1.2 Evolución de la Diversificación de los Fondos de Pensiones <sup>(1)</sup>

Como un pilar estratégico de la visión que tiene la SIPEN, orientada a consolidar el Sistema Previsional Dominicano para garantizar a los afiliados y sus beneficiarios las mejores pensiones de Latinoamérica, se enmarca la responsabilidad de supervisar los distintos productos en el que las administradoras de fondos de pensiones (AFPs) invierten los ahorros de los trabajadores dominicanos.

En virtud de la limitada oferta de instrumentos y productos, dado lo incipiente de nuestro mercado de valores, las AFPs se vieron en la necesidad de invertir estos fondos en los instrumentos disponibles, que en julio de 2003 consistían en certificados de depósitos emitidos por las entidades de intermediación financiera. Esto creó desde un principio una necesidad imperativa de promover el desarrollo de otros instrumentos de inversión donde las AFPs pudiesen invertir los fondos de pensiones, a fin de lograr una mayor diversificación que se tradujera en el tiempo en mejores niveles de rentabilidad, basada en la disminución de los niveles de riesgos asociados a las inversiones.

Como expresamos precedentemente, el Sistema Dominicano de Pensiones comenzó a cotizar en julio del año 2003 y ya para septiembre de ese año, dicho sistema contaba con 959,971 afiliados, con un patrimonio acumulado a esa fecha de RD\$155.8 millones. A marzo de este año 2008 estos números han crecido a un total de 1,846,972 afiliados, mientras que el patrimonio de los fondos de pensiones se ha incrementado a RD\$53,062.4 millones.

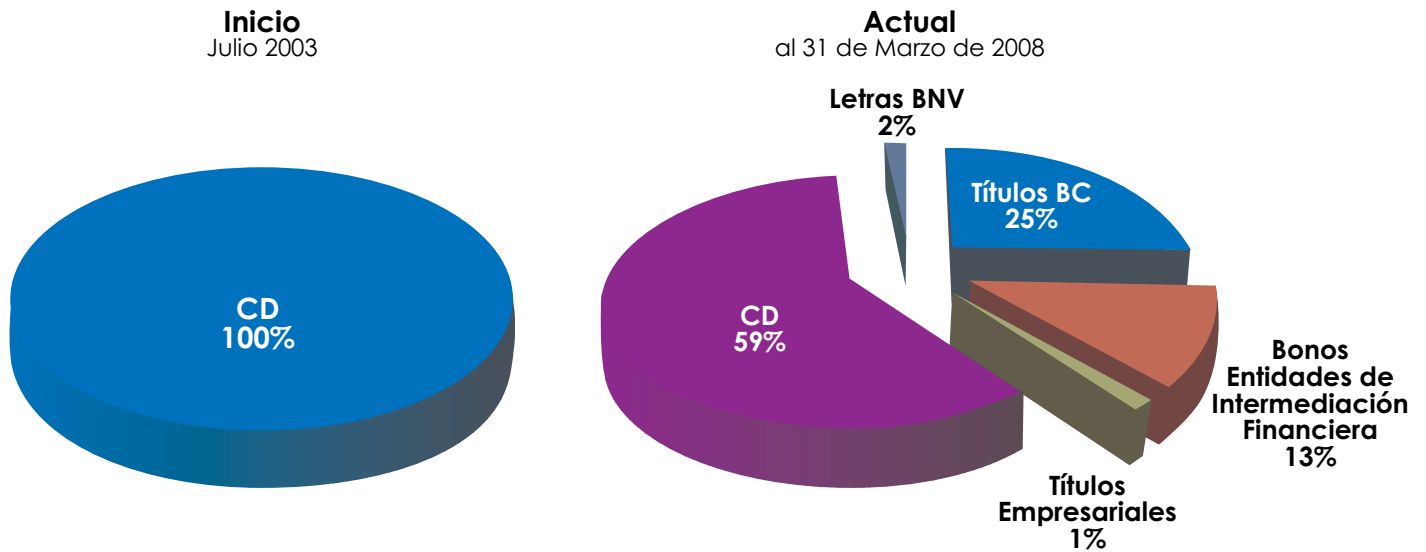
Con este número de afiliados y con este creciente patrimonio a un ritmo exponencial por el esquema de capitalización individual, el desarrollo de nuevos productos que constituyan alternativa de inversión para los fondos de pensiones se convierte en un elemento clave para el sistema previsional dominicano. Esto determina que el fomento al crecimiento del mercado de valores local genere una serie de alternativas de productos para poder obtener una adecuada diversificación de las inversiones de los fondos de pensiones, además de los beneficios a la economía nacional, pues le proporciona a la industria dominicana una fuente complementaria de financiamiento a largo plazo, que históricamente no teníamos, y que en todos los países desarrollados constituye la espina dorsal para el crecimiento sostenido de esas economías.

Como resultado de la implementación del Plan Estratégico de la SIPEN y el impulso del mercado de valores, se ha venido logrando una mayor diversificación del portafolio de inversiones que administran las AFPs para la cual la propia Ley 87-01 y su normativa complementaria, han establecido parámetros cautelares, como es por ejemplo el requisito de que las emisiones de bonos tengan una calificación mínima de BBB. Estos límites prudenciales en el grado de exposición de riesgo, obedecen a la naturaleza conservadora que debe primar en el manejo de los ahorros de los trabajadores para construir una pensión digna. Es preciso destacar, que esta calificación mínima de BBB, es el mismo estándar que se utiliza a nivel mundial como límite mínimo para inversiones de fondos de pensiones.

1. Por Benito Abad, Director de Control de Inversiones.

Actualmente y tomando en consideración las limitantes de un incipiente mercado de valores que está en crecimiento, podemos observar que se han tomado medidas para incrementar estas ofertas de inversión dentro del mercado local. Si tomamos en consideración que en julio de 2003 el 100% de los Fondos de Pensiones estaban invertidos en Certificados de Depósitos, en la siguiente grafica podremos ver como esto ha ido cambiando en el tiempo.

### Composición de la cartera de instrumentos de los fondos de pensiones por Tipo de Instrumentos



Desde los inicios del recaudo del ahorro previsional en julio 2003 a la fecha, se han ido logrando avances en ampliar la cartera de productos de inversión disponibles para las AFPs. En el gráfico de la derecha podemos observar que a marzo del 2008 la cartera de inversiones de los fondos de pensiones se ha diversificado de la manera siguiente:

- 59% Certificados de Depósitos de las Entidades de Intermediación Financiera
- 25% Títulos de deudas emitidos por el Banco Central de la República Dominicana
- 13% Bonos de Entidades de Intermediación Financiera
- 2% Letras Hipotecarias del Banco Nacional de La Vivienda
- 1% Bonos de Empresas

En el cuadro siguiente se puede observar que los fondos de pensiones han adquirido el 93.4% de los instrumentos cotizados en el mercado de valores, lo que refleja el impacto significativo del Sistema de Pensiones en el desarrollo de dicho mercado. Asimismo, con las inversiones en los certificados financieros, hoy en día los fondos de pensiones tienen el 16.8% de los instrumentos del sector financiero y las inversiones en letras, notas y certificados de inversión, representan un 7.9% de los valores en circulación del Banco Central.

## Participación de los Fondos de Pensiones en los Mercados Emisores

Al 31 de Marzo del 2008

En RD\$ millones

Emisiones	Mercado de Valores	Mercado Financiero	Títulos Banco Central	Sistema de Pensiones
En Circulación	9,986.3	209,140.4	184,085.9	n/a
Alternativa Fondos de Pensiones	8,331.9	183,777.0	184,085.9	n/a
Inversión Fondos de Pensiones	7,784.0	30,815.7	14,462.7	53,062.4
<b>Participación Fondos de Pensiones Alternativa Mercado Emisor</b>	<b>93.4%</b>	<b>16.8%</b>	<b>7.9%</b>	<b>n/a</b>
<b>Distribución de los Fondos de Pensiones</b>	<b>14.7%</b>	<b>58.1%</b>	<b>27.3%</b>	<b>100.0%</b>

Datos Superintendencia de Pensiones al 31 de marzo de 2008

Datos Bolsa de Valores RD al 31 de marzo de 2008

Datos Superintendencia de Bancos al 29 de febrero de 2008

Datos Banco Central al 31 de marzo de 2008

n/a: No Aplica

En conclusión, hemos visto cómo el sistema de los fondos de pensiones ha ido evolucionando en República Dominicana, desde la primera inversión en el 2003, hasta la composición actual de la cartera de inversiones del patrimonio de los fondos de pensiones. En la Superintendencia de Pensiones hemos trabajado arduamente para lograr una mayor diversificación de estas inversiones, con el compromiso de seguir ampliando esta cartera de opciones y contribuir al crecimiento del mercado de valores en la República Dominicana. Asimismo, asumimos el reto de continuar supervisando que los intereses de todos los afiliados al sistema de pensiones sean preservados y que puedan beneficiarse de una mayor variedad de productos con la seguridad requerida para este tipo de inversiones, a fin de garantizar el objetivo final de este Sistema, que es procurar mejores pensiones a los trabajadores.



### 1.3 El Sistema Dominicano de Pensiones y su impacto en la calidad de vida de la mujer <sup>(1)</sup>

La Superintendencia de Pensiones (SIPEN) felicita la iniciativa de la CNUS por centrar sus actividades con motivo del "Día Internacional de la Mujer" en el análisis del Sistema de Pensiones, pues existe una estrecha vinculación entre los objetivos del sistema de pensiones y la lucha de las mujeres para mejorar sus condiciones de vida y de trabajo y el ejercicio pleno de sus derechos civiles y políticos, los cuales de una u otra manera se constituyen en herramientas claves para garantizar la calidad de vida de las mujeres.

En nuestra sociedad la calidad de vida se mide tomando como referencia niveles aceptables de cobertura de necesidades básicas materiales, afectivas y espirituales, el ejercicio pleno de una vida saludable en todas sus dimensiones: económica, social, ambiental, institucional y ética. En ese orden, el Sistema de Pensiones tiene un impacto trascendental en la calidad de vida de las mujeres, pues procura garantizar la satisfacción de necesidades básicas materiales de las personas y sus dependientes frente a las contingencias naturales o accidentales que le impidan o reduzcan sus posibilidades de procurarse un ingreso, tales como la vejez, la cesantía, la discapacidad o la muerte.

La Ley 87-01 crea el Sistema Dominicano de Seguridad Social (SDSS), para contribuir, en forma efectiva, al mejoramiento de la calidad de vida, a la reducción de la pobreza y las desigualdades sociales, a la protección de los desamparados y discapacitados, así como a elevar la capacidad de ahorro nacional e individual y a la sostenibilidad del desarrollo económico y social.

En el caso particular del Sistema de Pensiones, observamos que éste tiene como objetivo reemplazar la pérdida o reducción del ingreso por vejez, fallecimiento, discapacidad, cesantía en edad avanzada y sobrevivencia, procurando que la familia no sea impactada por un cambio abrupto en sus condiciones de vida y mantengan el nivel de bienestar a lo largo de todo su ciclo.

Como el Sistema de Pensiones es de reciente implementación, todavía es prematuro evaluar su impacto en términos de las pensiones por vejez concedidas y cómo las mismas beneficiarán a las mujeres. Ahora bien, a febrero de 2008, se han otorgado 1,159 pensiones por discapacidad y sobrevivencia de las cuales un 19.8% de las pensiones fueron a mujeres. De los 2,517 beneficiarios, un 57.6% son mujeres.

Asimismo, la población afiliada al Sistema Dominicano de Pensiones ascendió a 1,828,156 a febrero de 2008, y el total de cotizantes se situó en 858,797, de los cuales las mujeres representan un 41.2% del universo de afiliados y un 40.2% de los cotizantes del Sistema.

1. Por Maribel Batista, Encargada de la Oficina de Libre Acceso a la Información Pública de la SIPEN. Extracto de la participación de la Superintendencia de Pensiones en la Conferencia realizada por la Confederación Nacional de Unidad Sindical (CNUS) con motivo de la conmemoración del "Día Internacional de la Mujer", el 8 de marzo del año 2008.

El principio de universalidad del Sistema de Pensiones, a través de sus tres regímenes (contributivo, subsidiado y contributivo subsidiado), constituye uno de los más valiosos aportes legales para garantizar una calidad de vida adecuada a las mujeres, dado su carácter inclusivo de prever la inserción de todos los sectores de la población, donde las mujeres representan la mayoría, situación que se observa en nuestro país y en muchos otros países de Latinoamérica.

El sistema previsional contribuye a mejorar la redistribución de los ingresos entre los hogares de nuestro país, a través del Fondo de Solidaridad Social que se nutre del aporte del 0.4% del ingreso base de los cotizantes y tiene como objetivo completar el pago de las pensiones mínimas del régimen contributivo para las/os trabajadoras/es que no hayan logrado generar un fondo que les permita acceder por sí mismos a una pensión de esa cuantía.

Este aspecto tiene un efecto directo en las mujeres, pues diversos estudios nos muestran que las mujeres reciben un salario menor que el de los hombres y su presencia en el mercado de trabajo formal se produce mayoritariamente en los sectores de menores niveles salariales, de esta manera las trabajadoras que no puedan acumular suficientes recursos, podrán obtener una pensión cuando se produzca su retiro y mantener un nivel de vida adecuado.

En este orden, es importante destacar el crecimiento del Fondo de Solidaridad Social. A febrero del 2008, el mismo había acumulado RD\$2,567 millones, que representa un 5% del patrimonio total de los fondos de pensiones.

Además de los beneficios directos existen otros aspectos del sistema que pueden contribuir en mejorar la calidad de vida, como es el fortalecimiento del mercado de valores y la diversificación de las inversiones de los Fondos de Pensiones. Es preciso destacar que el patrimonio de los fondos de pensiones ascendió, a febrero del año 2008, a RD\$51,704 millones, lo que representa el 3.7% del PIB del país.

La Ley 87-01 ordena priorizar la colocación de recursos en aquellas actividades que optimicen el impacto en la generación de empleos, construcción de viviendas y promoción de actividades industriales y agropecuarias, entre otras, sin perder de vista el objetivo final del sistema de otorgar pensiones, por lo que asegurar una buena rentabilidad y mantener acotados los riesgos son tareas fundamentales. En el orden de la diversificación de los fondos de pensiones, la SIPEN da una gran importancia y promueve su inversión entre otros, en proyectos de vivienda, pues los mismos permiten que la trabajadora y el trabajador al tiempo de acumular recursos para su retiro, cuenten con las facilidades para adquirir su casa propia, a un costo asequible a los ingresos del grupo familiar.

Facilitar a la familia el acceso a una vivienda digna es de vital importancia tanto desde la perspectiva social como desde el punto de vista económico, pues la vivienda constituye un importante activo que puede proteger a las familias de la pobreza o paliar sus efectos, adquirir una vivienda propia es una forma de inversión, que en muchos casos constituye la única oportunidad disponible para muchos hogares de mantener el valor real de sus ahorros.

Para optimizar el impacto de la inversión de los fondos de pensiones en la generación de empleo, hemos identificado al sector de la pequeña y mediana empresa, por constituir uno de los soportes más importantes para el desarrollo por su aporte a la economía nacional, la cantidad de puestos de trabajo que genera y su consecuente impacto positivo en la disminución de la pobreza. Del total de las empresas en República Dominicana, el 96% son microempresas, el 3% son pequeñas y medianas, y únicamente el 1% son grandes empresas, existiendo actualmente cerca de 360 mil MiPyMEs<sup>2</sup>. En estas empresas, la presencia de la mujer es cada vez mayor. De acuerdo con estadísticas recientes, a nivel mundial, el número de firmas establecidas por mujeres está creciendo dos veces más que las creadas por hombres.

La inversión en la mujer es fundamental para los gobiernos, ya que hacerlo repercute en el desarrollo de las familias, las comunidades, y en consecuencia, de los países. *“Cuando las mujeres poseen recursos, suelen gastarlos en la educación y la salud de sus hijos, quienes después tienen mejores perspectivas de empleo y de vida. En todas las regiones, al aumentar la participación y los ingresos de la mujer se reduce la pobreza y se acelera el crecimiento económico”* señala Thoraya Ahmed Obaid, Directora Ejecutiva del UNFPA en su mensaje a propósito del Día Internacional de la Mujer.

La SIPEN esta trabajando en la identificación de situaciones y brechas que se producen en el mercado de trabajo que pudiesen provocar un efecto diferente entre hombres y mujeres, como son los niveles salariales, el impacto del desempleo y el subempleo, la maternidad y las responsabilidades familiares, que sumadas a una expectativa de vida mayor por parte de las mujeres respecto de los hombres, pudiesen provocar inequidades en cuanto a los montos de las pensiones, sobre todo cuando se usa la modalidad de la renta vitalicia. Estos problemas han sido identificados ya en países como Chile, que tienen un período considerable de funcionamiento de su Sistema de Pensiones, por lo que actualmente la presidente Bachelet ha introducido mejoras considerables a dicho Sistema. Esto es importante para nosotros pues, como nuestro sistema es joven, podemos tomar las medidas de lugar para impedir o mitigar estos efectos en las mujeres.

2. BID, Observatorio MiPyME: Compilación estadística para 12 países de la Región, Guaipatín Carlos, 1999. Citado en el Plan Nacional de Competitividad.

Es preciso recordar que los Objetivos de Desarrollo del Milenio se han convertido en un pilar para nuestro país y gran parte de los países que los han adoptado en sus políticas nacionales de desarrollo, a fin de mejorar la calidad de vida de los seres humanos, favoreciendo así los principios de dignidad, igualdad y equidad a nivel global. Dentro de los ocho Objetivos de Desarrollo del Milenio se encuentran: (i) erradicar la pobreza extrema y el hambre; (ii) lograr la enseñanza básica universal; (iii) promover la igualdad entre los géneros y la autonomía de la mujer; entre otros.

El Sistema Dominicano de Pensiones impactará positivamente en la consecución de estos objetivos, pues su implementación tiene efectos colaterales positivos sobre el bienestar agregado de la población, vía la inversión de los fondos de pensiones en sectores productivos, la universalidad de la cobertura, la garantía de la pensión mínima, lo que contribuye a mejorar la redistribución del ingreso y a reducir los niveles de pobreza; todo lo cual tiene un impacto positivo en la calidad de vida de las mujeres.

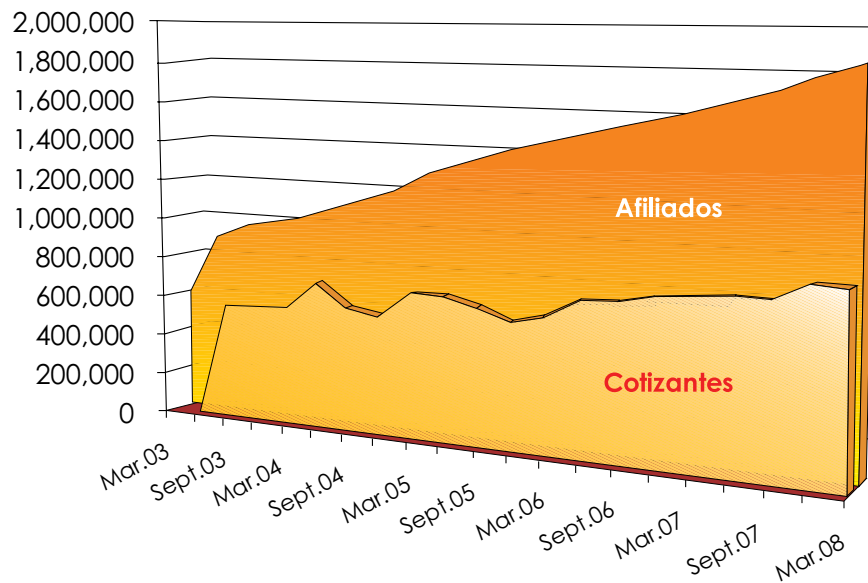
---

## *Análisis de Datos Estadísticos*



## 2. Análisis de Datos Estadísticos

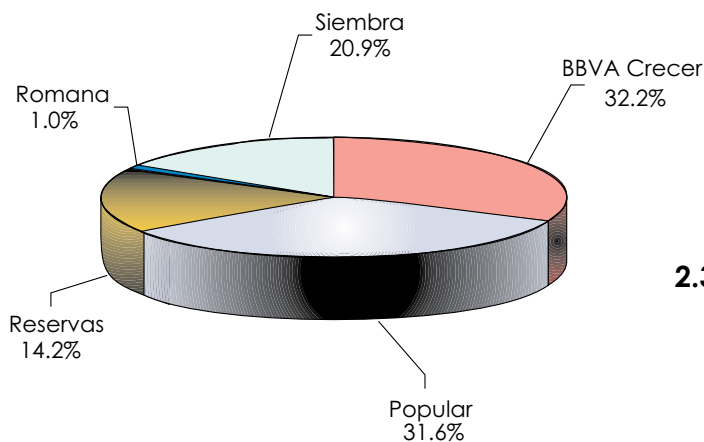
### 2.1 Evolución de Afiliados y Cotizantes



La población afiliada al Sistema Dominicano de Pensiones ascendió a 1,846,972 a marzo del 2008, registrándose un incremento de 12.8% con respecto a marzo 2007. Asimismo, el total de cotizantes se situó en 901,599 personas, reflejando un incremento de 9.7% en el número de cotizantes desde marzo 2007. En cuanto a la participación de mercado, se observa que dos AFP concentran el 64% de los afiliados y un 63.3% de los cotizantes del mes de marzo 2008.

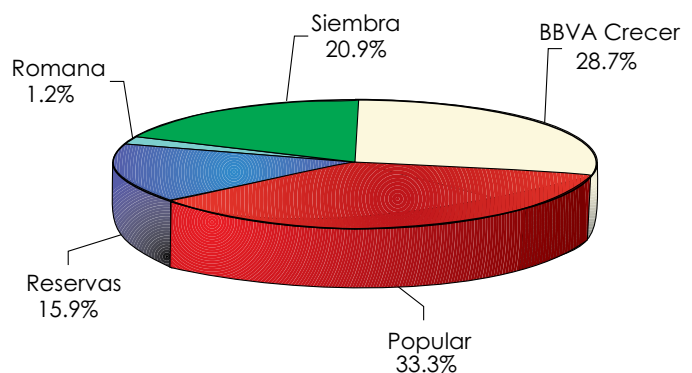
### 2.2 Distribución de Afiliados por AFP

Marzo 2008

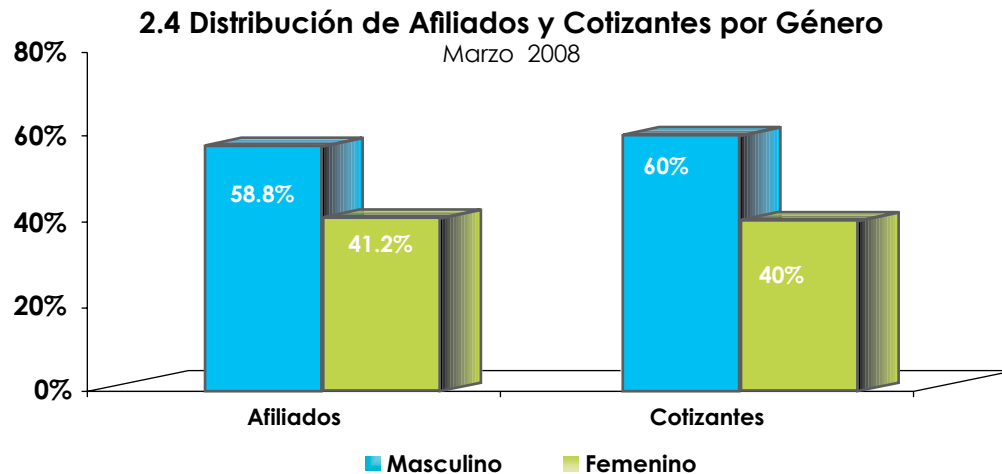


### 2.3 Distribución de Cotizantes por AFP

Marzo 2008

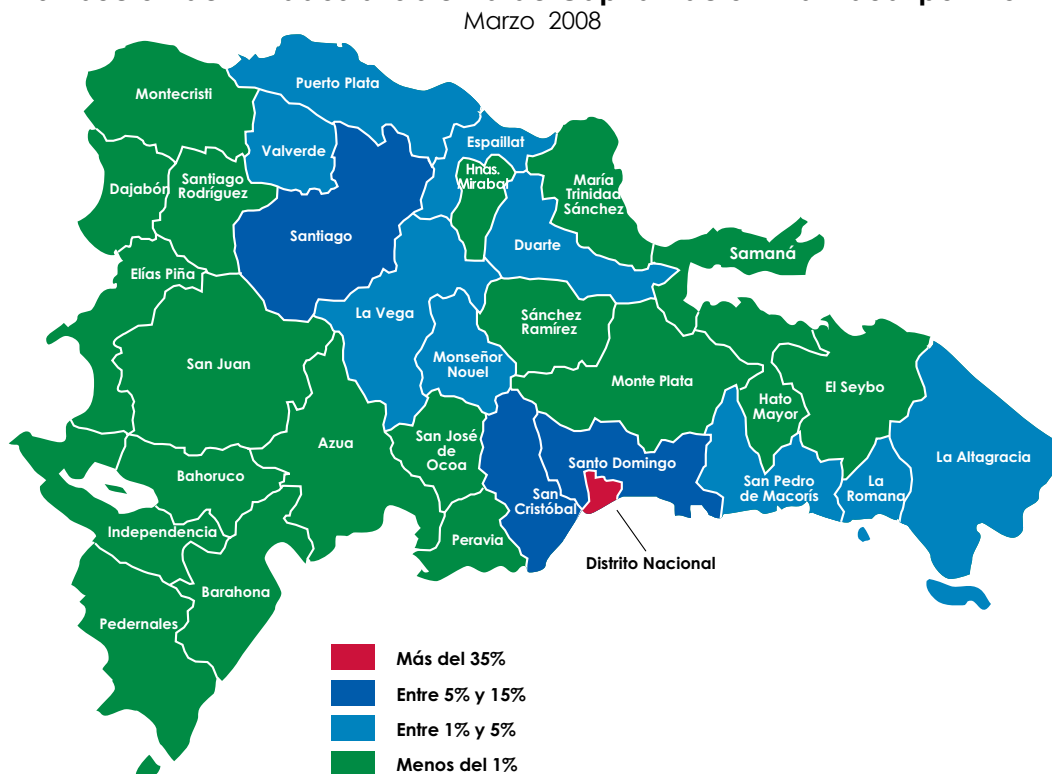


Del universo de afiliados al 31 de marzo de 2008, la población masculina supera a la femenina en 323,866 personas, con representaciones de un 58.8% y un 41.2% del total de afiliados, respectivamente. De los cotizantes del mes de marzo de 2008, el 60% corresponde al género masculino y el 40% al femenino, reflejando resultados similares a la composición laboral por género en la República Dominicana, según información de la Encuesta de Fuerza de Trabajo preparada por el Banco Central.



Al evaluar la distribución geográfica de los afiliados al régimen de Capitalización Individual se observa una mayor concentración de los trabajadores en el Distrito Nacional, con un 34.6% del total de afiliados a nivel nacional. Al Distrito Nacional le sigue Santo Domingo, provincia en la que se encuentran afiliados en un 14.2% del total de trabajadores registrados en el Sistema de Capitalización Individual. La provincia Santiago, contiene el 13.6% del total de afiliados, seguida del resto de las provincias del país, con menos del 5% del total de afiliados cada una.

## 2.5 Distribución de Afiliados al Sistema de Capitalización Individual por Provincia

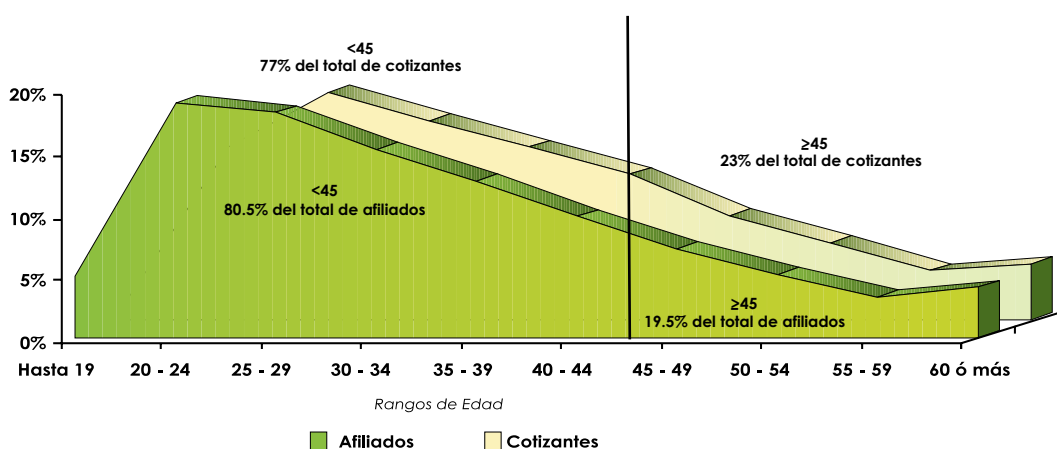




De acuerdo con la distribución por edades, la población afiliada bajo el esquema de capitalización individual al 31 de marzo 2008 con 44 años de edad o menos, representa el 80.5% del total, destacándose que en el tramo de edad de 20-24 años se concentra el mayor número de afiliados, con un 19.6%. La elevada población joven del sistema y, por consiguiente, su amplio horizonte de acumulación, favorecen el otorgamiento de montos de pensión superiores al momento del retiro. Para el total de afiliados y cotizantes del sistema (Capitalización Individual y Reparto), podemos ver en la Gráfica 2.6 que un 80.5% de los afiliados y un 77% de los cotizantes se encuentran en los grupos de edad hasta los 44 años, mientras que un 19.5% y un 23% de los afiliados y cotizantes, respectivamente, se encuentran en los grupos de edad superiores a los 45 años.

### 2.6 Distribución de Afiliados y Cotizantes por Edad

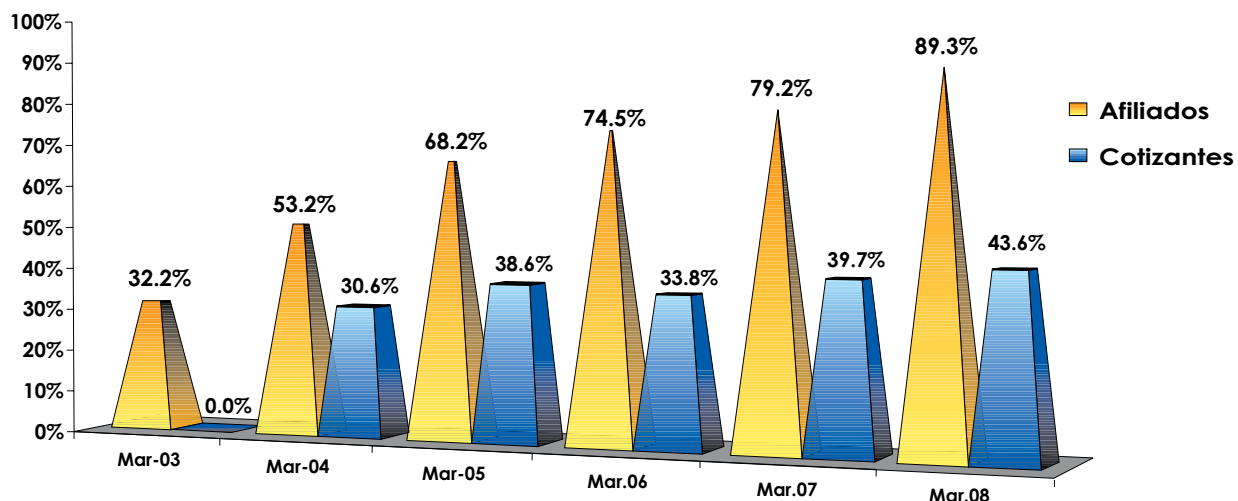
Marzo 2008



En la gráfica 2.7 se observa que, para marzo de 2008, el total de afiliados y el de cotizantes alcanzan un 89.3% y un 43.6%, respectivamente, del Mercado Potencial estimado para el régimen contributivo de 2,068,091<sup>1</sup>. Esto determina un aumento de 10.1% y un 3.9%, respectivamente, en relación a marzo 2007.

### 2.7 Evolución de la Participación de Afiliados y Cotizantes en el Mercado Potencial

(Marzo 2003-Marzo 2008)

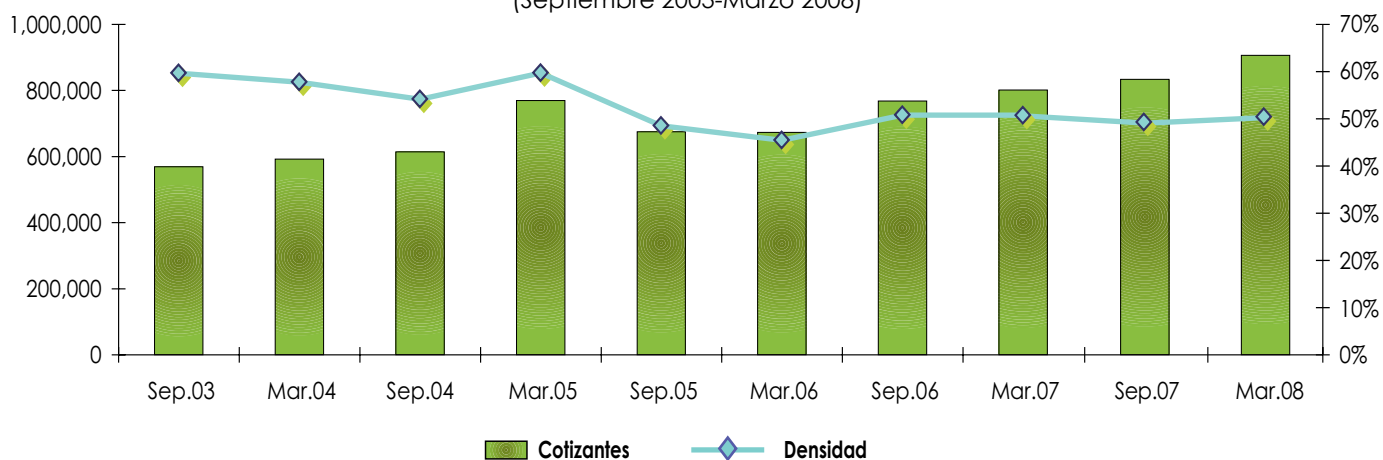


1. Estimación realizada por la SIPEN a partir de la Encuesta Nacional de Fuerza de Trabajo 2007 del Banco Central de la República Dominicana.

Con la finalidad de analizar la relación entre los cotizantes y afiliados se evalúa el comportamiento de la densidad de cotizantes, indicador que explica el porcentaje de los afiliados que cotizan mensualmente al sistema previsional. En la Gráfica 2.8 se muestra la evolución de este indicador, destacándose el mes de septiembre de 2003, donde dicha relación supera el 59.3%. Para marzo 2008, este indicador se situó en 48.8%.

## 2.8 Evolución de la Cantidad y la Densidad de los Cotizantes

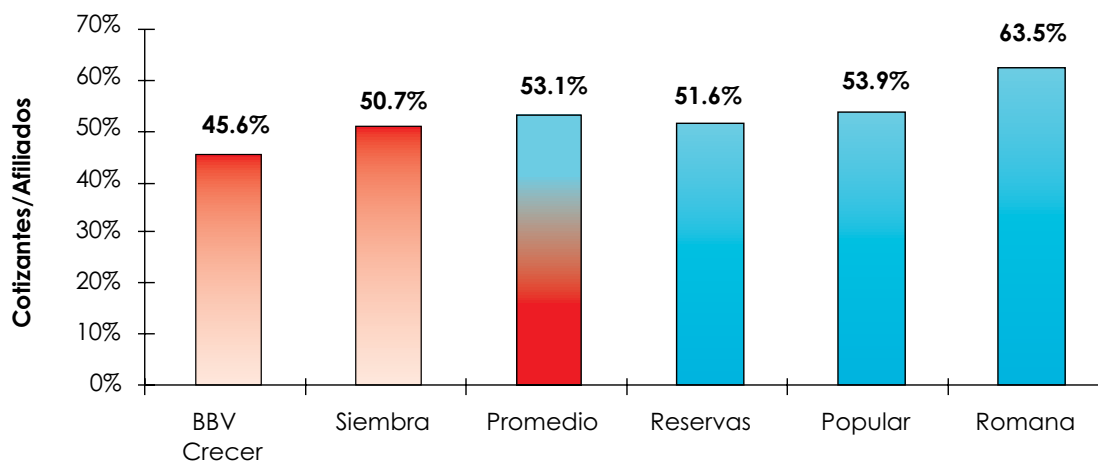
(Septiembre 2003-Marzo 2008)



Si bien se observó una tendencia decreciente en la densidad de cotizantes durante el año 2005, el comportamiento es semejante al evidenciado por sistemas previsionales de otros países, debido a que éste indicador es afectado por factores coyunturales y por la naturaleza del mismo, ya que este expande su denominador (número de afiliados alguna vez registrado) a mayor velocidad que el numerador (cotizantes efectivos). Adicionalmente, la Gráfica 2.9 indica el porcentaje de afiliados de cada AFP que realizó aportes en el mes de marzo de 2008.

## 2.9 Densidad de Cotizantes por AFP

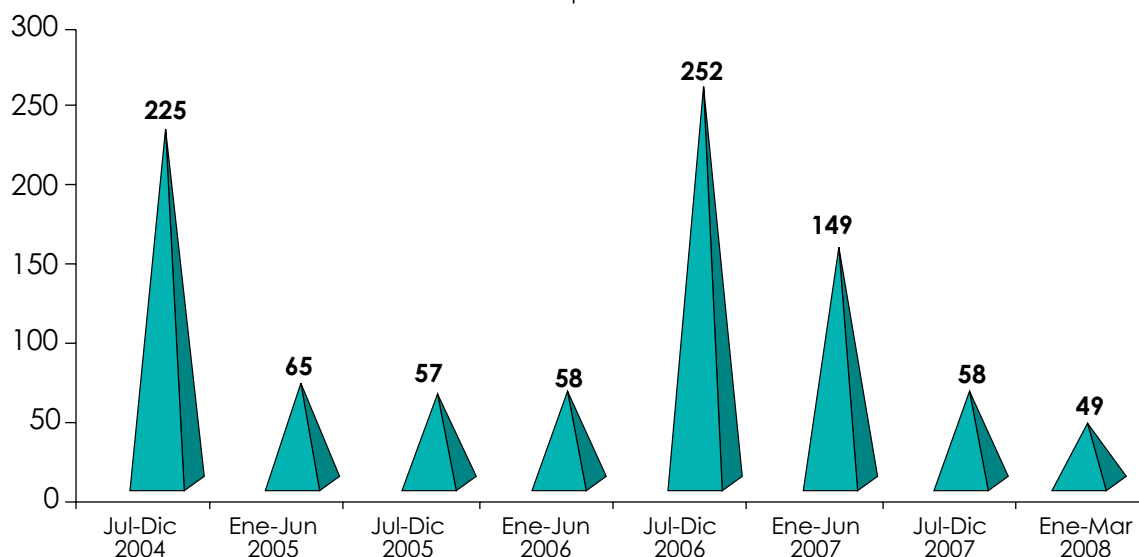
Marzo de 2008



En cuanto al traspaso de la administración de la cuenta de capitalización individual, desde el inicio del derecho a traspaso de AFP, en septiembre 2004, 5,326 afiliados se han traspasado satisfactoriamente hacia otra AFP. El significativo número de traspasos durante los semestres julio-diciembre 2004 y julio-diciembre 2006 corresponde al inicio del proceso de traspaso y a los traspasos desde planes sustitutos, respectivamente.

### 2.10 Evolución de los Traspasos Efectivos

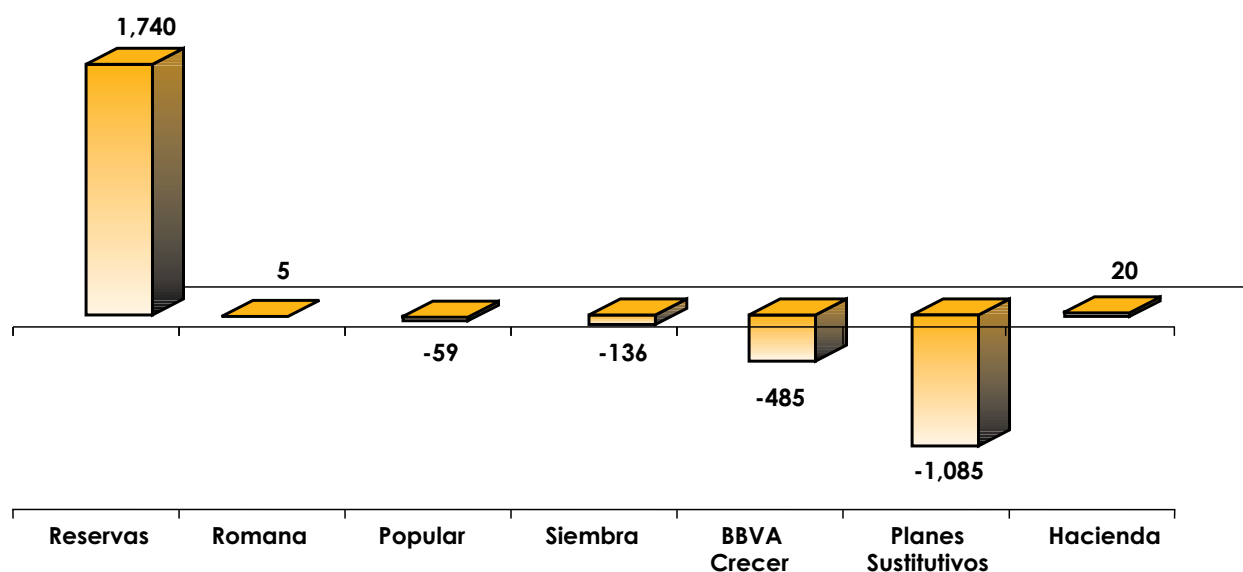
Promedios por Período



De las cinco AFP existentes en el mercado, dos han sido favorecidas por un aumento en su cartera de afiliados de 5 y 1,740 trabajadores, mientras que las otras tres presentan traspasos netos negativos de hasta 485 afiliados. 1,085 afiliados se han traspasado desde planes sustitutivos de reparto individualizado hacia cuentas de capitalización individual (CCI).

### 2.11 Traspasos Netos por AFP

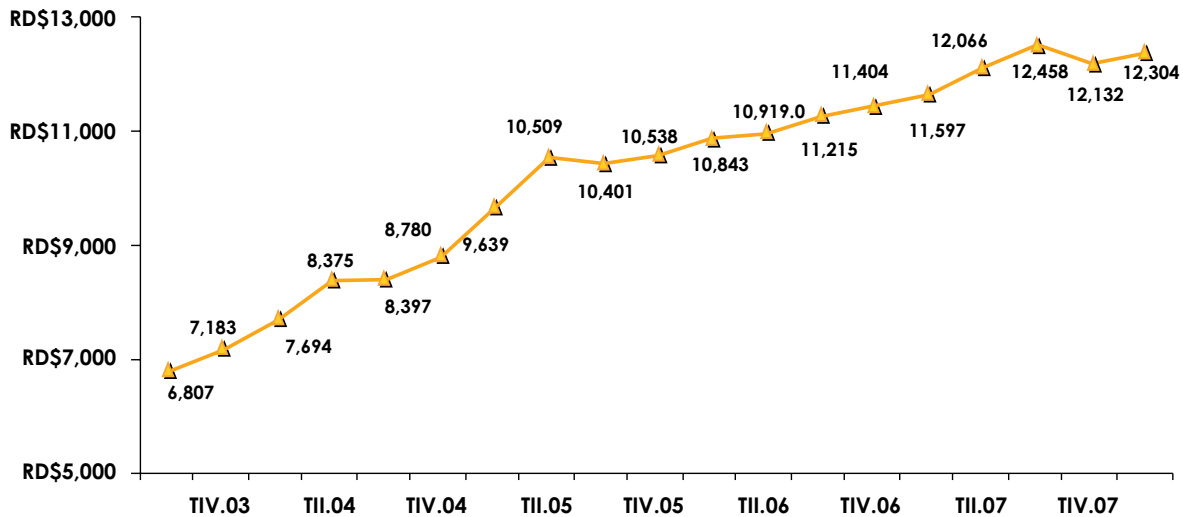
Al 31 de marzo 2008



El salario cotizable promedio del Sistema Dominicano de Pensiones al cierre del primer trimestre de entrada en vigencia del Régimen Contributivo fue de RD\$6,806.67. Durante el período julio 2003 hasta marzo 2008, el promedio de salario cotizable fue de RD\$10,172.17, situándose en marzo del año 2008 en RD\$12,360.25, lo que representa un aumento de 5.7% en relación al monto registrado a marzo 2007.

## 2.12 Evolución del Salario Promedio del Sistema

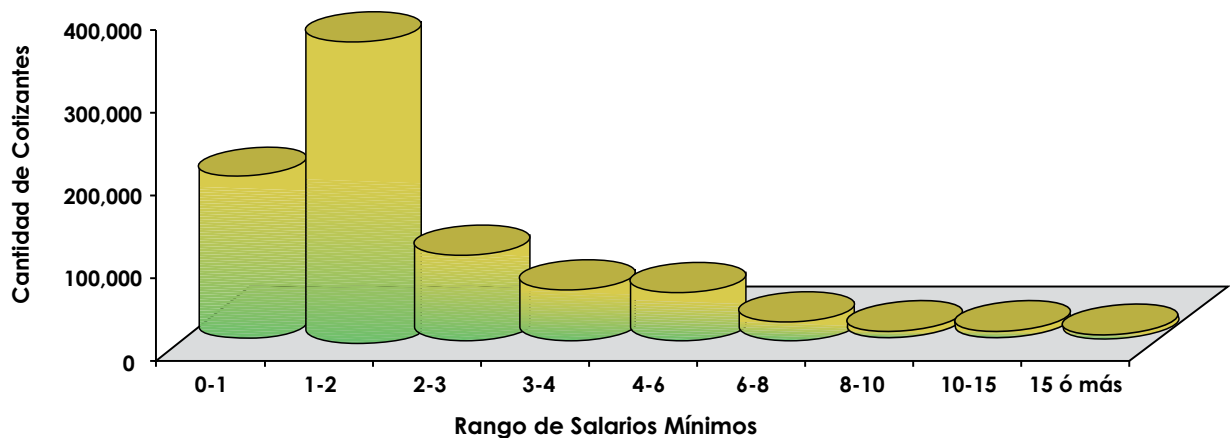
Promedios Trimestrales



En lo que respecta al nivel de ingreso de la población cotizante, el 64.6% percibe salarios iguales o inferiores a dos salarios mínimos nacionales para fines de cotización<sup>2</sup>. Asimismo, del total de cotizantes, el 77.7% devenga salarios iguales o inferiores a tres salarios mínimos nacionales.

## 2.13 Distribución de Cotizantes por Salario

Marzo 2008



En la Gráfica 2.14 se aprecia la distribución de los cotizantes al Sistema Dominicano de Pensiones por tipo de Sistema y por Sector Empleador, este último clasificado en tres grandes grupos: Sector Público Centralizado (SPC), Sector Público Descentralizado (SPD) y Sector Privado (SP). Es evidente que los cotizantes en el Sistema de Capitalización Individual representan cerca de un 74.1% en promedio durante el trimestre enero – marzo 2008, de los cotizantes totales en el Sector Público Centralizado; el resto corresponde al Sistema de Reparto. Los cotizantes pertenecientes al Sector Público Descentralizado han evidenciado una composición promedio de 83.1% y 16.8% para CCI y Reparto, respectivamente. En cambio, en el Sector Privado, los cotizantes en el Sistema de Capitalización Individual representan aproximadamente un 99.2% del total de cotizantes. Cabe destacar que total de cotizantes en el SPD y el SP tiende a mantenerse relativamente estable.

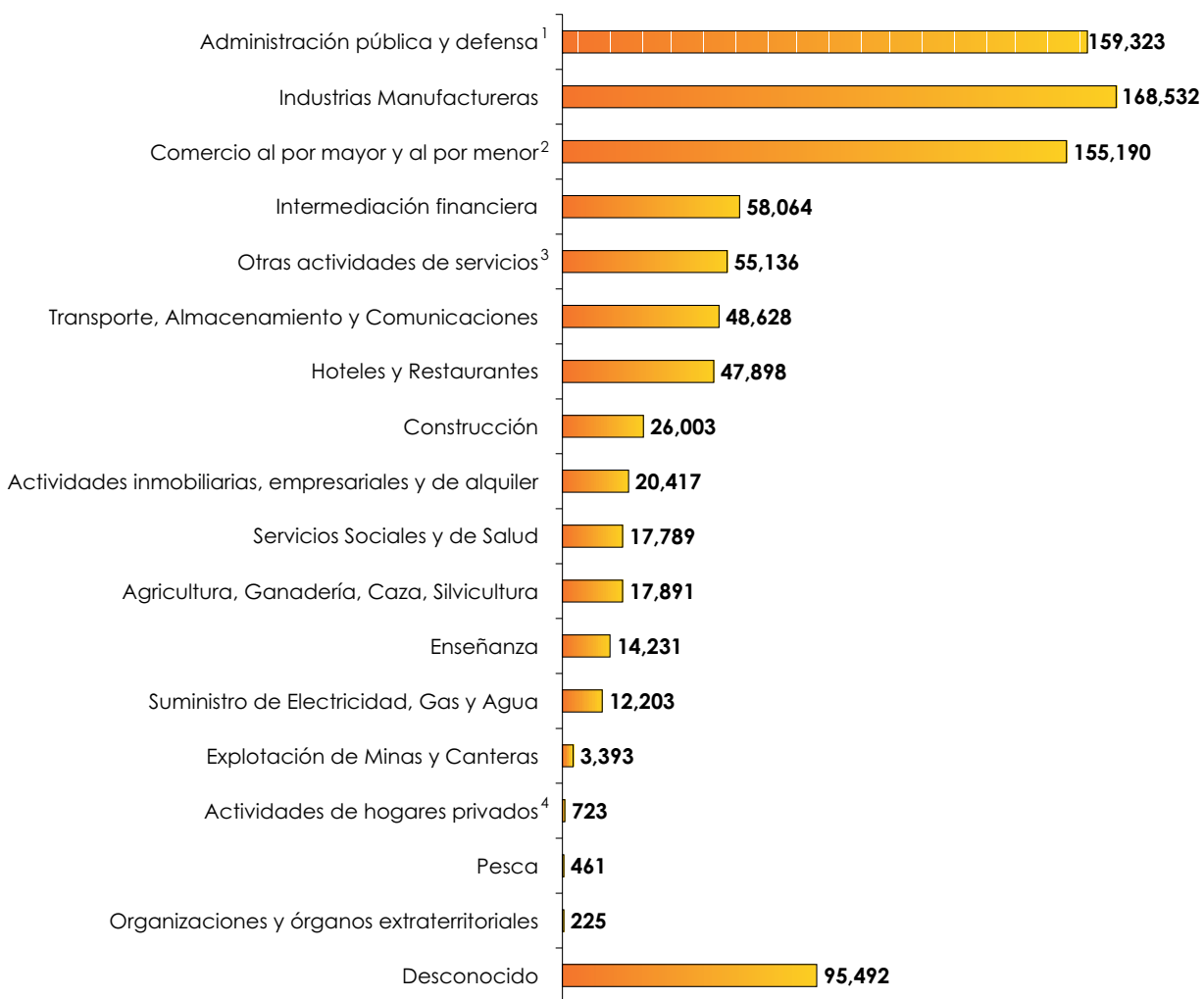
2. El salario mínimo cotizante para el Sistema de Pensiones a diciembre de 2007 fue de RD\$5,635.00.



En la Gráfica 2.16 se muestra la distribución de cotizantes en el Sistema de Pensiones por Sector Económico<sup>3</sup>. Los sectores de Industrias Manufactureras, Administración Pública y Defensa, Planes de Seguridad Social de Afiliación Obligatoria y Comercio al por Mayor y Menor, Reparación de Vehículos Automotores, Motocicletas, Efectos Personales y Enseres Domésticos representan un 53.6% del total de cotizantes.

## 2.16 Distribución de Cotizantes por Sector Económico

Marzo 2008



Notas:

1. Administración pública y defensa, planes de Seguridad Social de afiliación obligatoria.
2. Comercio al por mayor y menor, reparación de vehículos automotores, motocicletas, efectos personales y enseres domésticos.
3. Otras actividades de servicios comunitarios, sociales y personales.
4. Actividades de hogares privados como empleadores y actividades no diferenciadas de hogares privados como productores.

Como se observa en la Gráfica 2.17, de los RD\$1,277.6 millones recaudados, los sectores económicos de Administración Pública y Defensa, Planes de Seguridad Social de Afiliación Obligatoria; Industrias Manufactureras y Comercio al por Mayor y Menor, Reparación de Vehículos Automotores, Motocicletas, Efectos Personales y Enseres Domésticos aportaron un total de RD\$724.3 millones que representan un 57% del total.

**2.17 Recaudación Individualizada por Sector Económico**

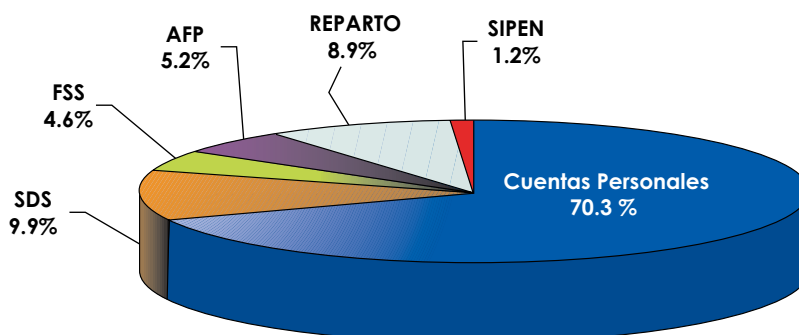
(RD\$ miles de pesos)  
Marzo 2008



Notas:  
 1. Administración pública y defensa, planes de Seguridad Social de afiliación obligatoria.  
 2. Comercio al por mayor y menor, reparación de vehículos automotores, motocicletas, efectos personales y enseres domésticos.  
 3. Otras actividades de servicios comunitarios, sociales y personales.  
 4. Actividades de hogares privados como empleadores y actividades no diferenciadas de hogares privados como productores.

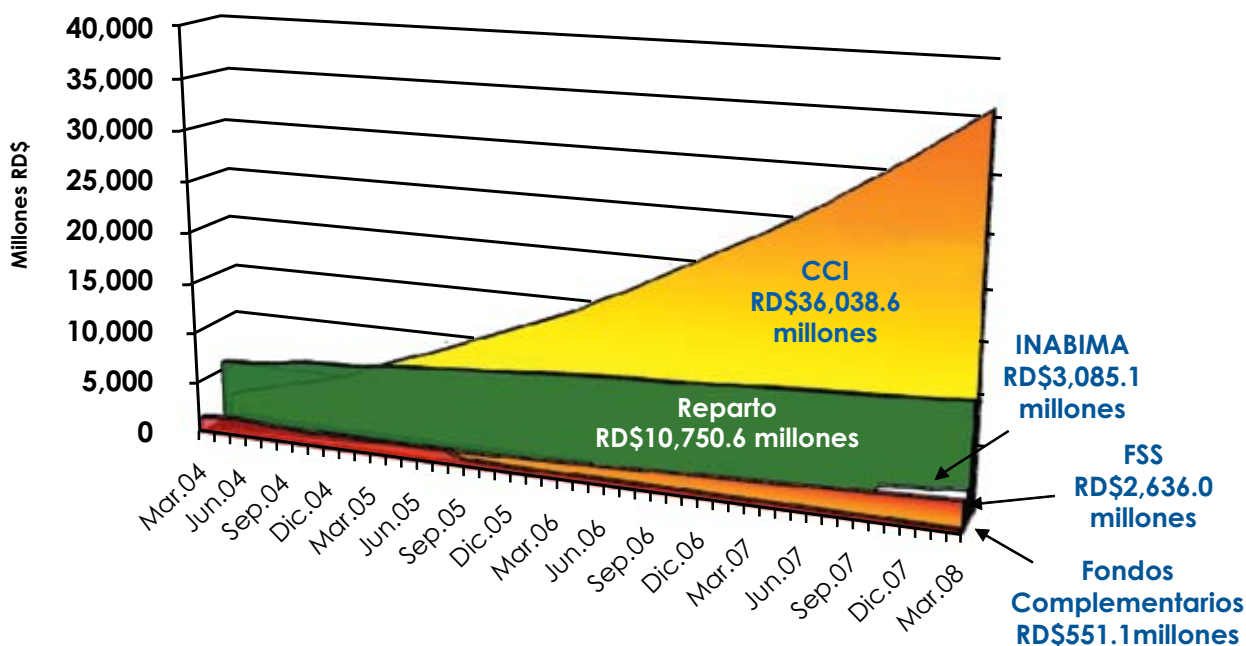
Del recaudo dispersado a marzo de 2008, que asciende a RD\$42,147.8 millones, RD\$29,631.9 millones han sido acreditados a las cuentas individuales de los afiliados representando un total de 70.3%<sup>4</sup>; RD\$4,158.1 millones para la cobertura del Seguro de Discapacidad y Supervivencia, con 9.9% del total; RD\$1,940.0 millones para el Fondo de Solidaridad Social, con 4.6% del total; RD\$2,179.5 millones de comisiones a las AFP, con una participación de 5.2%; RD\$3,753.2 millones al sistema de reparto, con un 8.9% del total; y RD\$485.0 millones para las operaciones de la SIPEN, con el 1.2% del total dispersado.

### 2.18 Recaudación por Rubro de Dispersión al 31 de marzo de 2008



El Patrimonio de los Fondos de Pensiones existente al 31 de marzo de 2008 asciende a RD\$53,062.4 millones, de los cuales un 67.9% corresponde a fondos de capitalización individual (CCI) en cuentas obligatorias, equivalentes a RD\$36,038.6 millones; un 20.3% a planes de reparto, con RD\$10,750.6 millones; un 1.0% a planes complementarios, ascendentes a RD\$551.1 millones; y un 5.0% al Fondo de Solidaridad Social, con RD\$2,637.0 millones; y un 5.8% al Fondo del Instituto Nacional de Bienestar Magisterial (INABIMA) con RD\$ 3,085.1 millones.

### 2.19 Evolución del Patrimonio de los Fondos de Pensiones



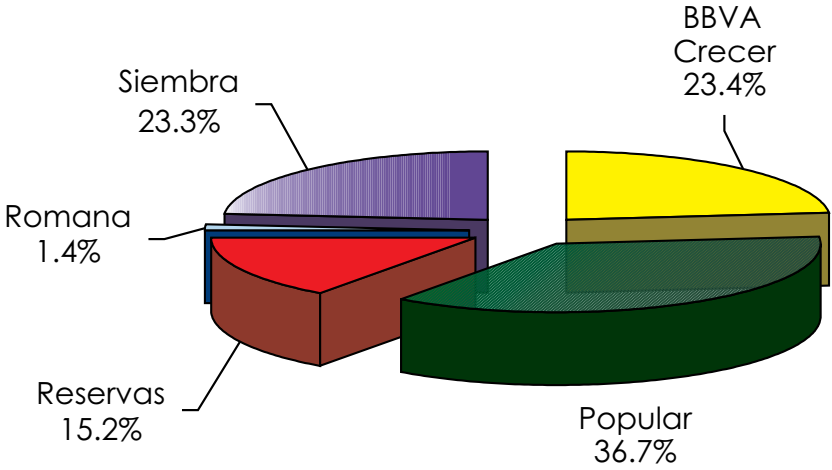
4. Incluye los fondos sustitutos de reparto individualizado (Banco Central y Banco de Reservas).



El patrimonio de los Fondos de Pensiones de Capitalización Individual es administrado por cinco (5) Administradoras de Fondos de Pensiones, AFP. De este total corresponde a AFP Popular RD\$13,214.21 millones, representando un 36.7%, AFP Siembra RD\$8,414.43 millones, representando un 23.3%, BBVA Crecer RD\$8,448.30 millones, representando un 23.4%, AFP Reservas RD\$5,464.26 millones, representando un 15.2% y AFP Romana RD\$497.38 millones, representando un 1.4%.

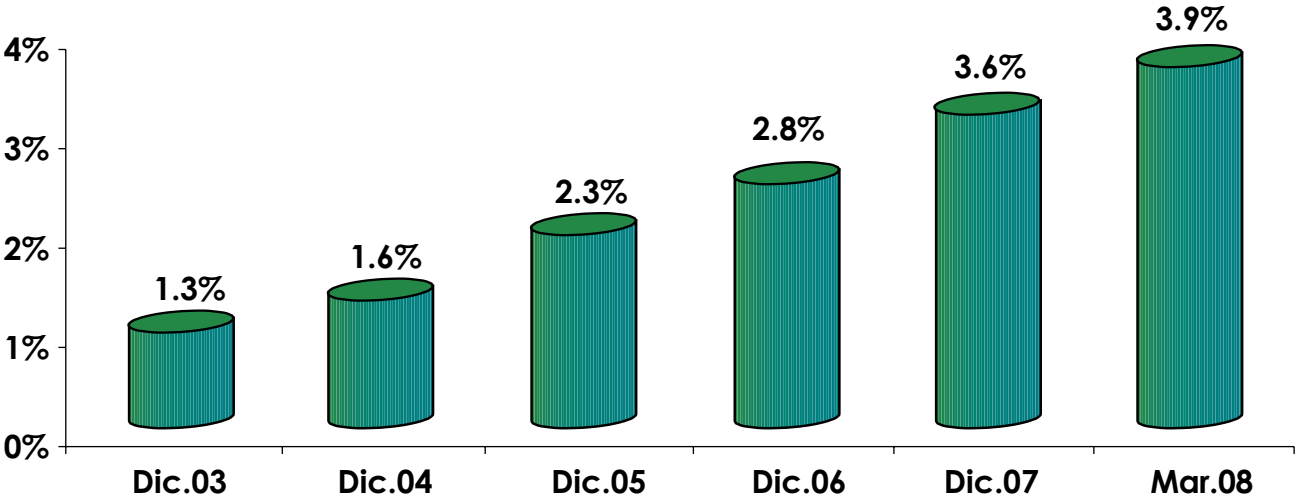
**2.20 Participación de Mercado de las AFP por Patrimonio de los Fondos Administrados (CCI)**

Marzo de 2008



Los fondos de pensiones han incrementado considerablemente su incidencia en la economía. En la Gráfica 2.21 se observa que estos fondos constituyen, a marzo de 2008, un 3.9% del Producto Interno Bruto<sup>5</sup>.

**2.21 Evolución de la relación Fondos de Pensiones / PIB**

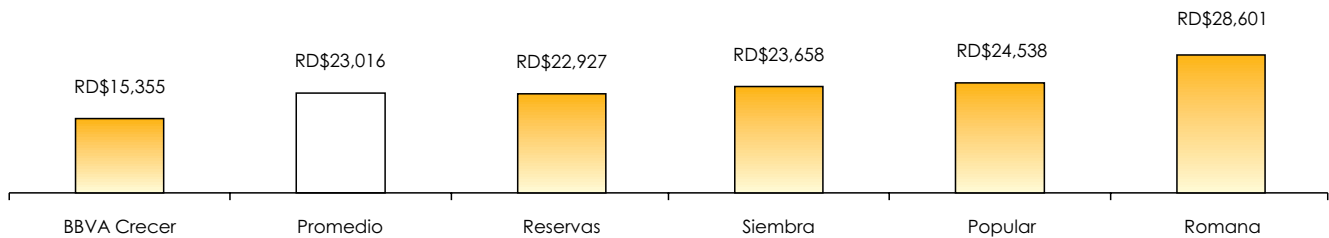


5. Fuente: Banco Central de la República Dominicana, bajo la nueva metodología que toma como año de referencia 1991.

La Gráfica 2.22 muestra la relación entre el patrimonio de los fondos de pensiones correspondientes al régimen de capitalización individual y el total de afiliados a dicho régimen. Se observa la considerable acumulación patrimonial del sistema, al pasar de una relación de RD\$732 por afiliado a septiembre 2003 hasta alcanzar RD\$23,015.97 el 31 de marzo de 2008; de esta forma, los fondos de pensiones han evidenciado una acumulación considerable en menos de cinco años de cotizaciones al sistema previsional.<sup>6</sup>

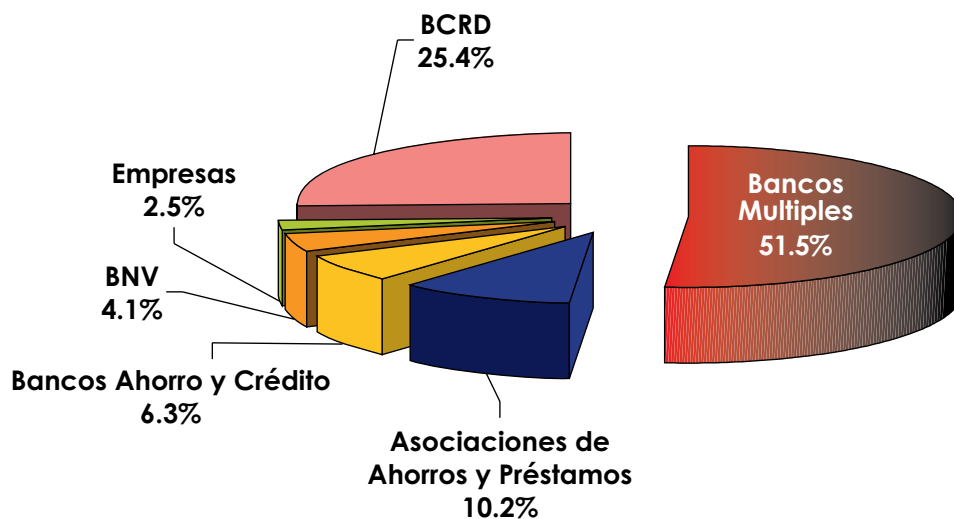
## 2.22 Relación Patrimonio de los Fondos de Pensiones/Afiliados por AFP

Marzo de 2008



Las inversiones de los Fondos de Pensiones administrados por las AFP<sup>7</sup> se encuentran colocadas en bancos múltiples, alcanzando RD\$ 21,392.41 millones a marzo 2008, equivalentes a un 51.5% de la cartera de inversiones; en el Banco Central de la República Dominicana, RD\$10,557.33 millones, un 25.4% del total; en asociaciones de ahorros y préstamos, donde la cifra corresponde a RD\$ 4,253.43 millones, representando un 10.2% del total de la cartera; en bancos de ahorro y crédito alcanzando RD\$ 2,604.22 equivalentes a un 6.3%; en el Banco Nacional de Fomento de la Vivienda y la Producción, con RD\$1,684.84 millones representando un 4.1% y en títulos de deuda de empresas privadas, donde el monto es de RD\$1,025.55 millones, equivalentes a un 2.5% del total de la cartera de los Fondos de Pensiones.

## 2.23 Composición de la Cartera de Inversiones de los Fondos de Pensiones

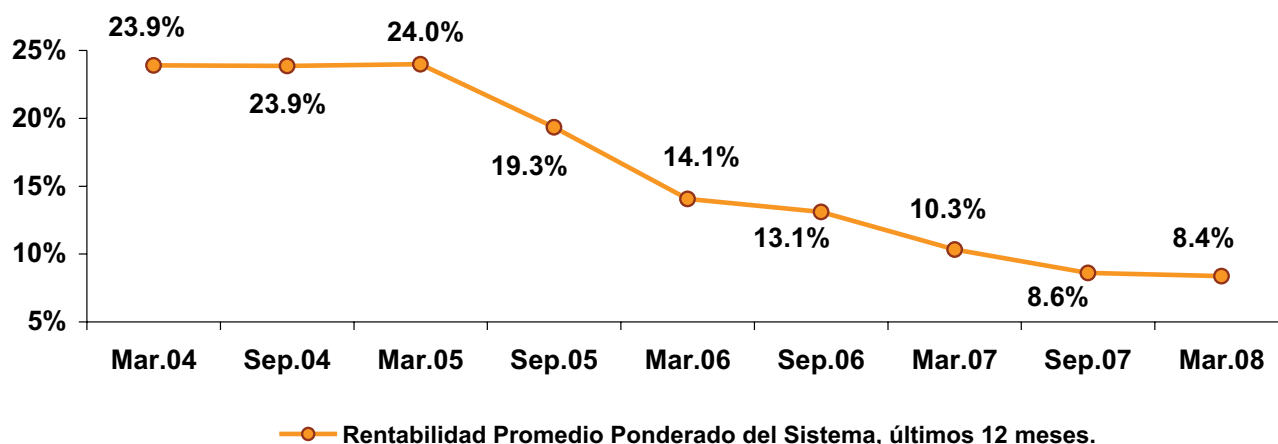


6. Las cotizaciones al Sistema Dominicano de Pensiones bajo el amparo de la Ley 87-01 iniciaron en julio 2003.

7. Incluye Fondos de Capitalización Individual, el Fondo de Reparto Individualizado del Banco de Reservas, el Fondo de Solidaridad Social y los fondos complementarios.


En la Gráfica 2.24 se presenta la evolución de la rentabilidad nominal de los últimos 12 meses de los fondos de pensiones. El nivel de la rentabilidad nominal promedio del sistema se sitúa en 8.4% al 31 de marzo de 2008, presentando un comportamiento consistente con la evolución de las tasas de interés en la economía, por lo que los fondos de pensiones continúan siendo la mejor alternativa de ahorro de que disponen los trabajadores dominicanos.

**2.24 Evolución de la Rentabilidad Nominal Promedio de los Fondos de Pensiones**



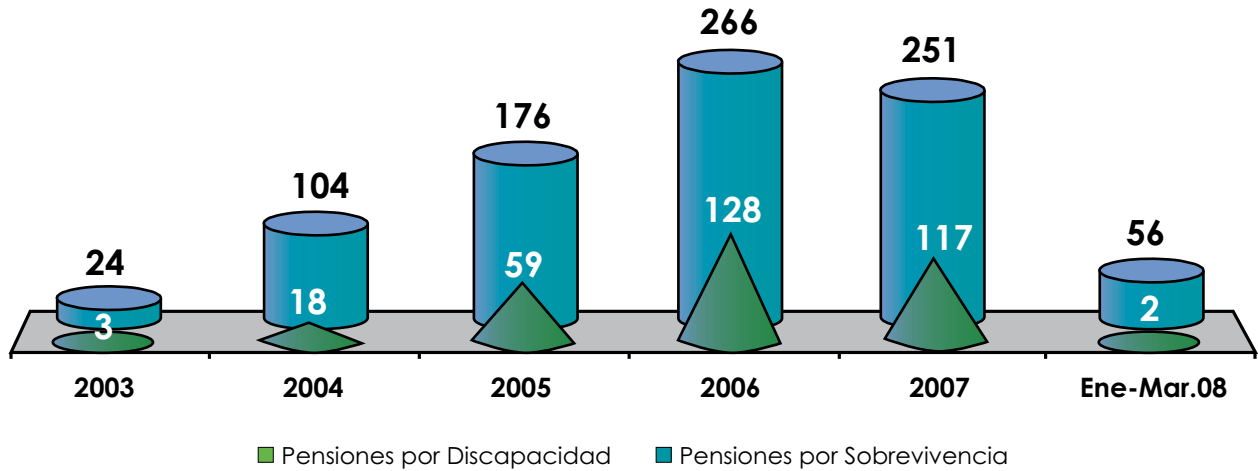
La rentabilidad nominal de los Fondos de Pensiones de Capitalización Individual al 31 de marzo de 2008 osciló entre un 7.9% y un 8.5%, con un promedio ponderado de 8.4% sobre la base del patrimonio de los fondos.

**2.25 Rentabilidad Nominal de los Fondos de Pensiones (CCI) al 31 de marzo de 2008**



En la Gráfica 2.26, se observa la evolución del otorgamiento de las pensiones de Discapacidad y de Sobrevivencia. Hasta el 31 de marzo de 2008, el sistema previsional ha beneficiado a 327 afiliados con el otorgamiento de una pensión de discapacidad y 2,295 personas han recibido pensiones de sobrevivencia de 877 afiliados fallecidos, para un total de 2,622 beneficiarios de pensión.

### 2.26 Evolución de las Pensiones Otorgadas por Tipo



---

***Datos Estadísticos***



## 3.1 Afiliados

**Cuadro 3.1.1**  
**Cantidad de Afiliados por AFP**  
**al término de cada mes**

Concepto	Enero		Febrero		Marzo	
	Cantidad	Porcentaje	Cantidad	Porcentaje	Cantidad	Porcentaje
BBVA Crecer	535,982	29.59%	542,672	29.68%	550,197	29.79%
Popular	526,451	29.06%	532,239	29.11%	538,514	29.16%
Reservas	235,616	13.01%	236,699	12.95%	238,332	12.90%
Romana	17,198	0.95%	17,313	0.95%	17,390	0.94%
Siembra	347,854	19.20%	351,624	19.23%	355,669	19.26%
<b>Subtotal AFP</b>	<b>1,663,101</b>	<b>91.80%</b>	<b>1,680,547</b>	<b>91.93%</b>	<b>1,700,102</b>	<b>92.05%</b>
Banco Central	1,564	0.09%	1,564	0.09%	1,564	0.08%
Banco de Reservas	2,938	0.16%	2,935	0.16%	2,934	0.16%
<b>Reparto Individualizado</b>	<b>4,502</b>	<b>0.25%</b>	<b>4,499</b>	<b>0.25%</b>	<b>4,498</b>	<b>0.24%</b>
Secretaría de Hacienda	144,004	7.95%	143,110	7.83%	142,372	7.71%
<b>Total</b>	<b>1,811,607</b>	<b>100.00%</b>	<b>1,828,156</b>	<b>100.00%</b>	<b>1,846,972</b>	<b>100.00%</b>

Fuente: UNIPAGO

**Cuadro 3.1.2**  
**Cantidad de Afiliaciones Mensuales**  
**Trimestre Enero - Marzo 2008**

Concepto	Enero		Febrero		Marzo	
	Cantidad	Porcentaje	Cantidad	Porcentaje	Cantidad	Porcentaje
BBVA Crecer	4,929	33.81%	6,690	40.43%	7,525	39.99%
Popular	4,940	33.88%	5,788	34.97%	6,275	33.35%
Reservas	2,135	14.64%	1,083	6.54%	1,633	8.68%
Romana	85	0.58%	115	0.69%	77	0.41%
Siembra	2,717	18.64%	3,770	22.78%	4,045	21.50%
<b>Subtotal AFP</b>	<b>14,806</b>	<b>101.55%</b>	<b>17,446</b>	<b>105.42%</b>	<b>19,555</b>	<b>103.93%</b>
Banco Central	0	0.00%	0	0.00%	0	0.00%
Banco de Reservas	-1	-0.01%	-3	-0.02%	-1	-0.01%
<b>Reparto Individualizado</b>	<b>(1)</b>	<b>-0.01%</b>	<b>(3)</b>	<b>-0.02%</b>	<b>(1)</b>	<b>-0.01%</b>
Secretaría de Hacienda	-225	-1.54%	-894	-5.40%	-738	-3.92%
<b>Total</b>	<b>14,580</b>	<b>100.00%</b>	<b>16,549</b>	<b>100.00%</b>	<b>18,816</b>	<b>100.00%</b>

Fuente: UNIPAGO

**Cuadro**  
**Cantidad de Afiliados**  
**al 31 de**

Concepto	Hasta 19		20-24		25-29		30-34		35-39	
	Cantidad	Porcentaje	Cantidad	Porcentaje	Cantidad	Porcentaje	Cantidad	Porcentaje	Cantidad	Porcentaje
BBVA Crecer	35,027	34.65%	125,595	34.63%	110,758	32.98%	86,203	31.06%	66,116	28.70%
Popular	40,919	40.48%	125,401	34.58%	107,357	31.96%	85,668	30.87%	65,726	28.53%
Reservas	5,918	5.85%	29,858	8.23%	34,681	10.33%	33,549	12.09%	34,198	14.84%
Romana	1,101	1.09%	2,301	0.63%	2,164	0.64%	2,182	0.79%	2,145	0.93%
Siembra	17,973	17.78%	76,300	21.04%	72,579	21.61%	57,680	20.79%	45,094	19.57%
<b>Subtotal AFP</b>	<b>100,938</b>	<b>99.86%</b>	<b>359,455</b>	<b>99.11%</b>	<b>327,539</b>	<b>97.52%</b>	<b>265,282</b>	<b>95.60%</b>	<b>213,279</b>	<b>92.57%</b>
Banco Central	-	0.00%	28	0.01%	99	0.03%	167	0.06%	311	0.13%
Banco de Reservas	-	0.00%	187	0.05%	464	0.14%	608	0.22%	687	0.30%
<b>Reparto Individualizado</b>	<b>-</b>	<b>0.00%</b>	<b>215</b>	<b>0.06%</b>	<b>563</b>	<b>0.17%</b>	<b>775</b>	<b>0.28%</b>	<b>998</b>	<b>0.43%</b>
Secretaría de Hacienda	139	0.14%	2,998	0.83%	7,769	2.31%	11,443	4.12%	16,128	7.00%
<b>Total</b>	<b>101,077</b>	<b>100.00%</b>	<b>362,668</b>	<b>100.00%</b>	<b>335,871</b>	<b>100.00%</b>	<b>277,500</b>	<b>100.00%</b>	<b>230,405</b>	<b>100.00%</b>

Fuente: UNIPAGO



### 3.1.3 por AFP y Rango de Edad Marzo de 2008

40-44		45-49		50-54		55-59		60 ó más		Total	
Cantidad	Porcentaje	Cantidad	Porcentaje	Cantidad	Porcentaje	Cantidad	Porcentaje	Cantidad	Porcentaje	Cantidad	Porcentaje
46,814	26.11%	31,168	23.68%	20,970	22.47%	13,146	22.00%	14,400	19.09%	550,197	29.79%
45,094	25.15%	28,027	21.29%	17,898	19.18%	10,685	17.88%	11,739	15.56%	538,514	29.16%
32,230	17.97%	25,636	19.48%	18,321	19.63%	11,878	19.88%	12,063	15.99%	238,332	12.90%
1,907	1.06%	1,626	1.24%	1,315	1.41%	988	1.65%	1,661	2.20%	17,390	0.94%
32,014	17.85%	21,391	16.25%	14,270	15.29%	8,664	14.50%	9,704	12.86%	355,669	19.26%
<b>158,059</b>	<b>88.14%</b>	<b>107,848</b>	<b>81.94%</b>	<b>72,774</b>	<b>77.97%</b>	<b>45,361</b>	<b>75.93%</b>	<b>49,567</b>	<b>65.70%</b>	<b>1,700,102</b>	<b>92.05%</b>
380	0.21%	291	0.22%	196	0.21%	69	0.12%	23	0.03%	1,564	0.08%
454	0.25%	292	0.22%	179	0.19%	43	0.07%	20	0.03%	2,934	0.16%
<b>834</b>	<b>0.47%</b>	<b>583</b>	<b>0.44%</b>	<b>375</b>	<b>0.40%</b>	<b>112</b>	<b>0.19%</b>	<b>43</b>	<b>0.06%</b>	<b>4,498</b>	<b>0.24%</b>
20,425	11.39%	23,183	17.61%	20,187	21.63%	14,271	23.89%	25,829	34.24%	142,372	7.71%
<b>179,318</b>	<b>100.00%</b>	<b>131,614</b>	<b>100.00%</b>	<b>93,336</b>	<b>100.00%</b>	<b>59,744</b>	<b>100.00%</b>	<b>75,439</b>	<b>100.00%</b>	<b>1,846,972</b>	<b>100.00%</b>

**Cuadro  
Distribución de Afiliados  
al término**

Concepto	Enero							
	Hombres		Mujeres		Total		Hombres	
	Cantidad	Porcentaje	Cantidad	Porcentaje	Cantidad	Porcentaje	Cantidad	Porcentaje
BBVA Crecer	324,105	30.44%	211,877	28.36%	<b>535,982</b>	<b>29.59%</b>	328,156	30.55%
Popular	314,948	29.58%	211,503	28.31%	<b>526,451</b>	<b>29.06%</b>	318,317	29.63%
Reservas	129,719	12.19%	105,897	14.18%	<b>235,616</b>	<b>13.01%</b>	130,319	12.13%
Romana	13,992	1.31%	3,206	0.43%	<b>17,198</b>	<b>0.95%</b>	14,065	1.31%
Siembra	213,532	20.06%	134,322	17.98%	<b>347,854</b>	<b>19.20%</b>	215,671	20.08%
<b>Subtotal AFP</b>	<b>996,296</b>	<b>93.59%</b>	<b>666,805</b>	<b>89.26%</b>	<b>1,663,101</b>	<b>91.80%</b>	<b>1,006,528</b>	<b>93.70%</b>
Banco Central	915	0.09%	649	0.09%	<b>1,564</b>	<b>0.09%</b>	915	0.09%
Banco de Reservas	1,600	0.15%	1,338	0.18%	<b>2,938</b>	<b>0.16%</b>	1,600	0.15%
<b>Reparto Individualizado</b>	<b>2,515</b>	<b>0.24%</b>	<b>1,987</b>	<b>0.27%</b>	<b>4,502</b>	<b>0.25%</b>	<b>2,515</b>	<b>0.23%</b>
Secretaría de Hacienda	65,755	6.18%	78,249	10.47%	<b>144,004</b>	<b>7.95%</b>	65,193	6.07%
<b>Total</b>	<b>1,064,566</b>	<b>100.00%</b>	<b>747,041</b>	<b>100.00%</b>	<b>1,811,607</b>	<b>100.00%</b>	<b>1,074,236</b>	<b>100.00%</b>

Fuente: UNIPAGO

### 3.1.4 por AFP y Género de cada mes

Febrero				Marzo					
Mujeres		Total		Hombres		Mujeres		Total	
Cantidad	Porcentaje	Cantidad	Porcentaje	Cantidad	Porcentaje	Cantidad	Porcentaje	Cantidad	Porcentaje
214,516	28.45%	542,672	29.68%	332,810	30.66%	217,387	28.55%	550,197	29.79%
213,922	28.37%	532,239	29.11%	321,941	29.66%	216,573	28.44%	538,514	29.16%
106,380	14.11%	236,699	12.95%	131,213	12.09%	107,119	14.07%	238,332	12.90%
3,248	0.43%	17,313	0.95%	14,117	1.30%	3,273	0.43%	17,390	0.94%
135,953	18.03%	351,624	19.23%	218,060	20.09%	137,609	18.07%	355,669	19.26%
<b>674,019</b>	<b>89.40%</b>	<b>1,680,547</b>	<b>91.93%</b>	<b>1,018,141</b>	<b>93.80%</b>	<b>681,961</b>	<b>89.55%</b>	<b>1,700,102</b>	<b>92.05%</b>
649	0.09%	1,564	0.09%	915	0.08%	649	0.09%	1,564	0.08%
1,335	0.18%	2,935	0.16%	1,600	0.15%	1,334	0.18%	2,934	0.16%
<b>1,984</b>	<b>0.26%</b>	<b>4,499</b>	<b>0.25%</b>	<b>2,515</b>	<b>0.23%</b>	<b>1,983</b>	<b>0.26%</b>	<b>4,498</b>	<b>0.24%</b>
77,917	10.33%	143,110	7.83%	64,763	5.97%	77,609	10.19%	142,372	7.71%
<b>753,920</b>	<b>100.00%</b>	<b>1,828,156</b>	<b>100.00%</b>	<b>1,085,419</b>	<b>100.00%</b>	<b>761,553</b>	<b>100.00%</b>	<b>1,846,972</b>	<b>100.00%</b>

Cuadro  
Distribución de Afiliados  
al 31 de

Provincia	BBVA Crecer		Popular		Reservas	
	Cantidad	Porcentaje	Cantidad	Porcentaje	Cantidad	Porcentaje
Distrito Nacional	143,950	26.16%	197,582	36.69%	89,805	37.75%
Azua	3,368	0.61%	3,414	0.63%	2,926	1.23%
Bahoruco	1,556	0.28%	1,030	0.19%	1,548	0.65%
Barahona	4,452	0.81%	2,231	0.41%	5,599	2.35%
Dajabón	639	0.12%	871	0.16%	1,377	0.58%
Duarte	6,508	1.18%	6,698	1.24%	4,816	2.02%
El Seybo	1,168	0.21%	2,148	0.40%	767	0.32%
Elias Piña	555	0.10%	416	0.08%	713	0.30%
Españillat	6,700	1.22%	14,260	2.65%	3,318	1.39%
Hato Mayor	1,948	0.35%	4,059	0.75%	1,654	0.70%
Independencia	615	0.11%	738	0.14%	1,351	0.57%
La Altagracia	12,754	2.32%	17,943	3.33%	1,311	0.55%
La Romana	20,601	3.74%	17,629	3.27%	2,600	1.09%
La Vega	17,368	3.16%	14,410	2.68%	5,525	2.32%
María Trinidad Sánchez	3,310	0.60%	1,830	0.34%	2,153	0.91%
Monseñor Nouel	5,586	1.02%	7,660	1.42%	3,005	1.26%
Monte Plata	3,238	0.59%	3,166	0.59%	1,282	0.54%
Montecristi	2,232	0.41%	1,749	0.32%	1,900	0.80%
Pedernales	393	0.07%	314	0.06%	1,164	0.49%
Peravia	6,686	1.22%	4,217	0.78%	1,911	0.80%
Puerto Plata	13,562	2.47%	20,303	3.77%	4,447	1.87%
Salcedo	1,566	0.28%	980	0.18%	2,602	1.09%
Samaná	2,314	0.42%	1,985	0.37%	1,167	0.49%
San Cristóbal	26,667	4.85%	37,739	7.01%	9,907	4.16%
San José de Ocoa	707	0.13%	351	0.07%	449	0.19%
San Juan	3,991	0.73%	2,833	0.53%	3,196	1.34%
San Pedro de Macorís	22,906	4.16%	19,251	3.57%	5,491	2.31%
Sánchez Ramírez	2,996	0.54%	3,375	0.63%	3,096	1.30%
Santiago	85,718	15.58%	82,345	15.29%	20,874	8.78%
Santiago Rodríguez	631	0.11%	615	0.11%	1,416	0.60%
Santo Domingo	129,670	23.57%	63,358	11.77%	46,697	19.63%
Valverde	15,823	2.88%	3,001	0.56%	3,214	1.35%
Sin información	-	0.00%	-	0.00%	594	0.25%
<b>Total</b>	<b>550,178</b>	<b>100.00%</b>	<b>538,501</b>	<b>100.00%</b>	<b>237,875</b>	<b>100.00%</b>

Fuente: AFP

**3.1.5**  
**de las AFP por Provincia**  
**Marzo de 2008**

Romana		Siembra		Total	
Cantidad	Porcentaje	Cantidad	Porcentaje	Cantidad	Porcentaje
59	0.35%	156,594	44.02%	<b>587,990</b>	<b>34.60%</b>
8	0.05%	4,664	1.31%	<b>14,380</b>	<b>0.85%</b>
-	0.00%	969	0.27%	<b>5,103</b>	<b>0.30%</b>
-	0.00%	3,623	1.02%	<b>15,905</b>	<b>0.94%</b>
1	0.01%	526	0.15%	<b>3,414</b>	<b>0.20%</b>
1	0.01%	3,925	1.10%	<b>21,948</b>	<b>1.29%</b>
869	5.09%	1,002	0.28%	<b>5,954</b>	<b>0.35%</b>
-	0.00%	298	0.08%	<b>1,982</b>	<b>0.12%</b>
1	0.01%	3,047	0.86%	<b>27,326</b>	<b>1.61%</b>
20	0.12%	1,022	0.29%	<b>8,703</b>	<b>0.51%</b>
-	0.00%	330	0.09%	<b>3,034</b>	<b>0.18%</b>
938	5.50%	4,637	1.30%	<b>37,583</b>	<b>2.21%</b>
10,257	60.09%	7,219	2.03%	<b>58,306</b>	<b>3.43%</b>
5	0.03%	10,037	2.82%	<b>47,345</b>	<b>2.79%</b>
-	0.00%	703	0.20%	<b>7,996</b>	<b>0.47%</b>
2	0.01%	5,730	1.61%	<b>21,983</b>	<b>1.29%</b>
4	0.02%	1,605	0.45%	<b>9,295</b>	<b>0.55%</b>
-	0.00%	1,386	0.39%	<b>7,267</b>	<b>0.43%</b>
-	0.00%	464	0.13%	<b>2,335</b>	<b>0.14%</b>
3	0.02%	3,422	0.96%	<b>16,239</b>	<b>0.96%</b>
9	0.05%	9,970	2.80%	<b>48,291</b>	<b>2.84%</b>
-	0.00%	966	0.27%	<b>6,114</b>	<b>0.36%</b>
1	0.01%	733	0.21%	<b>6,200</b>	<b>0.36%</b>
43	0.25%	11,469	3.22%	<b>85,825</b>	<b>5.05%</b>
-	0.00%	47	0.01%	<b>1,554</b>	<b>0.09%</b>
-	0.00%	2,040	0.57%	<b>12,060</b>	<b>0.71%</b>
277	1.62%	11,260	3.17%	<b>59,185</b>	<b>3.48%</b>
-	0.00%	851	0.24%	<b>10,318</b>	<b>0.61%</b>
-	0.00%	42,321	11.90%	<b>231,258</b>	<b>13.61%</b>
-	0.00%	209	0.06%	<b>2,871</b>	<b>0.17%</b>
581	3.40%	670	0.19%	<b>240,976</b>	<b>14.18%</b>
-	0.00%	2,634	0.74%	<b>24,672</b>	<b>1.45%</b>
3,991	23.38%	61,360	17.25%	<b>65,945</b>	<b>3.88%</b>
<b>17,070</b>	<b>100.00%</b>	<b>355,733</b>	<b>100.00%</b>	<b>1,699,357</b>	<b>100.00%</b>

**Cuadro 3.1.6**  
**Distribución de Afiliados por Cantidad de Cotizaciones Mensuales\***  
**al 31 de Marzo de 2008**

Concepto	Hasta 7		8-11		12-24		25 ó más		Total	
	Cantidad	Porcentaje	Cantidad	Porcentaje	Cantidad	Porcentaje	Cantidad	Porcentaje	Cantidad	Porcentaje
BBVA Crecer	150,295	36.10%	50,476	33.91%	117,092	30.61%	224,666	26.10%	542,529	30.00%
Popular	120,410	28.92%	43,874	29.47%	107,907	28.21%	259,906	30.19%	532,097	29.42%
Reservas	47,780	11.48%	16,362	10.99%	59,105	15.45%	110,585	12.84%	233,832	12.93%
Romana	2,597	0.62%	879	0.59%	2,476	0.65%	11,300	1.31%	17,252	0.95%
Siembra	84,336	20.26%	29,605	19.89%	70,651	18.47%	163,497	18.99%	348,089	19.25%
<b>Subtotal AFP</b>	<b>405,418</b>	<b>97.37%</b>	<b>141,196</b>	<b>94.85%</b>	<b>357,231</b>	<b>93.40%</b>	<b>769,954</b>	<b>89.43%</b>	<b>1,673,799</b>	<b>92.55%</b>
Banco Central	55	0.01%	3	0.00%	114	0.03%	1,320	0.15%	1,492	0.08%
Banco de Reservas	16	0.00%	20	0.01%	30	0.01%	2,859	0.33%	2,925	0.16%
<b>Reparto Individualizado</b>	<b>71</b>	<b>0.02%</b>	<b>23</b>	<b>0.02%</b>	<b>144</b>	<b>0.04%</b>	<b>4,179</b>	<b>0.49%</b>	<b>4,417</b>	<b>0.24%</b>
Secretaría de Hacienda	10,861	2.61%	7,639	5.13%	25,096	6.56%	86,791	10.08%	130,387	7.21%
<b>Total</b>	<b>416,350</b>	<b>100.00%</b>	<b>148,858</b>	<b>100.00%</b>	<b>382,471</b>	<b>100.00%</b>	<b>860,924</b>	<b>100.00%</b>	<b>1,808,603</b>	<b>100.00%</b>

\*No se consideran en este cuadro los trabajadores afiliados a inicios de 2003 que no han registrado cotizaciones.

Fuente: UNIPAGO

## 3.2 Cotizantes

**Cuadro 3.2.1**  
**Cantidad de Cotizantes por AFP**  
**Trimestre Enero - Marzo 2008**

Concepto	Enero		Febrero		Marzo	
	Cantidad	Porcentaje	Cantidad	Porcentaje	Cantidad	Porcentaje
BBVA Crecer	229,339	27.54%	234,538	27.31%	251,064	27.85%
Popular	265,804	31.92%	275,152	32.04%	290,448	32.21%
Reservas	116,469	13.99%	116,508	13.57%	122,970	13.64%
Romana	10,796	1.30%	10,775	1.25%	11,040	1.22%
Siembra	166,500	20.00%	171,376	19.96%	180,194	19.99%
<b>Subtotal AFP</b>	<b>788,908</b>	<b>94.74%</b>	<b>808,349</b>	<b>94.13%</b>	<b>855,716</b>	<b>94.91%</b>
Banco Central	1,151	0.14%	1,154	0.13%	1,148	0.13%
Banco de Reservas	2,808	0.34%	2,805	0.33%	2,798	0.31%
<b>Reparto Individualizado</b>	<b>3,959</b>	<b>0.48%</b>	<b>3,959</b>	<b>0.46%</b>	<b>3,946</b>	<b>0.44%</b>
Secretaría de Hacienda	37,334	4.48%	40,277	4.69%	39,933	4.43%
Sin información	2,476	0.30%	6,212	0.72%	2,004	0.22%
<b>Total</b>	<b>832,677</b>	<b>100.00%</b>	<b>858,797</b>	<b>100.00%</b>	<b>901,599</b>	<b>100.00%</b>

Fuente: UNIPAGO

**Cuadro**  
**Distribución de Cotizantes**  
**Enero**

Concepto	Hasta 19		20-24		25-29		30-34		35-39	
	Cantidad	Porcentaje	Cantidad	Porcentaje	Cantidad	Porcentaje	Cantidad	Porcentaje	Cantidad	Porcentaje
BBVA Crecer	4,869	30.57%	38,527	32.35%	49,024	31.49%	39,616	29.33%	31,753	27.24%
Popular	7,079	44.45%	45,869	38.51%	52,512	33.73%	45,748	33.87%	38,092	32.68%
Reservas	874	5.49%	10,135	8.51%	16,788	10.78%	15,929	11.79%	16,609	14.25%
Romana	134	0.84%	1,088	0.91%	1,182	0.76%	1,335	0.99%	1,393	1.20%
Siembra	2,520	15.82%	22,639	19.01%	34,879	22.40%	30,013	22.22%	24,974	21.43%
<b>Subtotal AFP</b>	<b>15,476</b>	<b>97.17%</b>	<b>118,258</b>	<b>99.29%</b>	<b>154,385</b>	<b>99.16%</b>	<b>132,641</b>	<b>98.21%</b>	<b>112,821</b>	<b>96.79%</b>
Banco Central	0	0.00%	0	0.00%	44	0.03%	102	0.08%	195	0.17%
Banco de Reservas	0	0.00%	14	0.01%	239	0.15%	495	0.37%	678	0.58%
<b>Reparto Individualizado</b>	<b>-</b>	<b>0.00%</b>	<b>14</b>	<b>0.01%</b>	<b>283</b>	<b>0.18%</b>	<b>597</b>	<b>0.44%</b>	<b>873</b>	<b>0.75%</b>
Secretaría de Hacienda	0	0.00%	73	0.06%	677	0.43%	1,588	1.18%	2,689	2.31%
Sin información	450	2.83%	754	0.63%	344	0.22%	234	0.17%	178	0.15%
<b>Total</b>	<b>15,926</b>	<b>100.00%</b>	<b>119,099</b>	<b>100.00%</b>	<b>155,689</b>	<b>100.00%</b>	<b>135,060</b>	<b>100.00%</b>	<b>116,561</b>	<b>100.00%</b>

Fuente: UNIPAGO

**Cuadro**  
**Distribución de Cotizantes**  
**Febrero**

Concepto	Hasta 19		20-24		25-29		30-34		35-39	
	Cantidad	Porcentaje	Cantidad	Porcentaje	Cantidad	Porcentaje	Cantidad	Porcentaje	Cantidad	Porcentaje
BBVA Crecer	4,955	28.96%	39,667	31.98%	50,860	31.53%	40,856	29.18%	32,609	27.13%
Popular	7,557	44.17%	47,787	38.53%	54,602	33.85%	47,779	34.12%	39,475	32.84%
Reservas	868	5.07%	10,145	8.18%	16,876	10.46%	16,097	11.50%	16,526	13.75%
Romana	152	0.89%	1,071	0.86%	1,196	0.74%	1,355	0.97%	1,412	1.17%
Siembra	2,678	15.65%	23,452	18.91%	35,908	22.26%	31,013	22.15%	25,780	21.45%
<b>Subtotal AFP</b>	<b>16,210</b>	<b>94.74%</b>	<b>122,122</b>	<b>98.46%</b>	<b>159,442</b>	<b>98.85%</b>	<b>137,100</b>	<b>97.91%</b>	<b>115,802</b>	<b>96.34%</b>
Banco Central	0	0.00%	0	0.00%	44	0.03%	101	0.07%	193	0.16%
Banco de Reservas	0	0.00%	13	0.01%	237	0.15%	489	0.35%	674	0.56%
<b>Reparto Individualizado</b>	<b>-</b>	<b>0.00%</b>	<b>13</b>	<b>0.01%</b>	<b>281</b>	<b>0.17%</b>	<b>590</b>	<b>0.42%</b>	<b>867</b>	<b>0.72%</b>
Secretaría de Hacienda	0	0.00%	69	0.06%	707	0.44%	1,733	1.24%	2,986	2.48%
Sin información	900	5.26%	1,826	1.47%	863	0.54%	604	0.43%	547	0.46%
<b>Total</b>	<b>17,110</b>	<b>100.00%</b>	<b>124,030</b>	<b>100.00%</b>	<b>161,293</b>	<b>100.00%</b>	<b>140,027</b>	<b>100.00%</b>	<b>120,202</b>	<b>100.00%</b>

Fuente: UNIPAGO

**Cuadro**  
**Distribución de Cotizantes**  
**Marzo**

Concepto	Hasta 19		20-24		25-29		30-34		35-39	
	Cantidad	Porcentaje	Cantidad	Porcentaje	Cantidad	Porcentaje	Cantidad	Porcentaje	Cantidad	Porcentaje
BBVA Crecer	5,169	29.94%	41,903	32.51%	53,758	31.88%	43,586	29.64%	34,760	27.52%
Popular	7,833	45.37%	50,348	39.06%	57,100	33.86%	50,079	34.05%	41,760	33.07%
Reservas	963	5.58%	10,644	8.26%	17,827	10.57%	16,961	11.53%	17,375	13.76%
Romana	168	0.97%	1,095	0.85%	1,227	0.73%	1,346	0.92%	1,434	1.14%
Siembra	2,854	16.53%	24,274	18.83%	37,437	22.20%	32,592	22.16%	26,967	21.35%
<b>Subtotal AFP</b>	<b>16,987</b>	<b>98.39%</b>	<b>128,264</b>	<b>99.51%</b>	<b>167,349</b>	<b>99.25%</b>	<b>144,564</b>	<b>98.31%</b>	<b>122,296</b>	<b>98.83%</b>
Banco Central	0	0.00%	0	0.00%	43	0.03%	99	0.07%	184	0.15%
Banco de Reservas	0	0.00%	13	0.01%	224	0.13%	480	0.33%	674	0.53%
<b>Reparto Individualizado</b>	<b>-</b>	<b>0.00%</b>	<b>13</b>	<b>0.01%</b>	<b>267</b>	<b>0.16%</b>	<b>579</b>	<b>0.39%</b>	<b>858</b>	<b>0.68%</b>
Secretaría de Hacienda	0	0.00%	66	0.05%	712	0.42%	1,706	1.16%	2,973	2.35%
Sin información	278	1.61%	559	0.43%	285	0.17%	205	0.14%	167	0.13%
<b>Total</b>	<b>17,265</b>	<b>100.00%</b>	<b>128,902</b>	<b>100.00%</b>	<b>168,613</b>	<b>100.00%</b>	<b>147,054</b>	<b>100.00%</b>	<b>126,294</b>	<b>100.00%</b>

Fuente: UNIPAGO



### 3.2.2.a por AFP y Rango de Edad de 2008

40-44		45-49		50-54		55-59		60-64		65 ó más		Total	
Cantidad	Porcentaje	Cantidad	Porcentaje	Cantidad	Porcentaje	Cantidad	Porcentaje	Cantidad	Porcentaje	Cantidad	Porcentaje	Cantidad	Porcentaje
24,562	25.17%	15,925	22.73%	10,986	21.58%	6,749	20.47%	3,704	19.95%	3,624	17.92%	229,339	27.54%
29,786	30.52%	18,989	27.10%	12,477	24.51%	7,626	23.13%	4,035	21.73%	3,591	17.76%	265,804	31.92%
16,979	17.40%	14,672	20.94%	10,343	20.32%	6,681	20.27%	3,716	20.01%	3,743	18.51%	116,469	13.99%
1,398	1.43%	1,205	1.72%	1,039	2.04%	839	2.55%	554	2.98%	629	3.11%	10,796	1.30%
19,195	19.67%	12,790	18.25%	8,690	17.07%	5,348	16.22%	2,820	15.18%	2,632	13.01%	166,500	20.00%
<b>91,920</b>	<b>94.18%</b>	<b>63,581</b>	<b>90.74%</b>	<b>43,535</b>	<b>85.51%</b>	<b>27,243</b>	<b>82.64%</b>	<b>14,829</b>	<b>79.85%</b>	<b>14,219</b>	<b>70.30%</b>	<b>788,908</b>	<b>94.74%</b>
339	0.35%	263	0.38%	138	0.27%	54	0.16%	12	0.06%	4	0.02%	1,151	0.14%
649	0.66%	398	0.57%	251	0.49%	69	0.21%	9	0.05%	6	0.03%	2,808	0.34%
<b>988</b>	<b>1.01%</b>	<b>661</b>	<b>0.94%</b>	<b>389</b>	<b>0.76%</b>	<b>123</b>	<b>0.37%</b>	<b>21</b>	<b>0.11%</b>	<b>10</b>	<b>0.05%</b>	<b>3,959</b>	<b>0.48%</b>
4,528	4.64%	5,717	8.16%	6,903	13.56%	5,528	16.77%	3,687	19.85%	5,944	29.39%	37,334	4.48%
160	0.16%	114	0.16%	84	0.16%	72	0.22%	34	0.18%	52	0.26%	2,476	0.30%
<b>97,596</b>	<b>100.00%</b>	<b>70,073</b>	<b>100.00%</b>	<b>50,911</b>	<b>100.00%</b>	<b>32,966</b>	<b>100.00%</b>	<b>18,571</b>	<b>100.00%</b>	<b>20,225</b>	<b>100.00%</b>	<b>832,677</b>	<b>100.00%</b>

### 3.2.2.b por AFP y Rango de Edad de 2008

40-44		45-49		50-54		55-59		60-64		65 ó más		Total	
Cantidad	Porcentaje	Cantidad	Porcentaje	Cantidad	Porcentaje	Cantidad	Porcentaje	Cantidad	Porcentaje	Cantidad	Porcentaje	Cantidad	Porcentaje
24,926	24.85%	15,941	22.30%	10,859	20.93%	6,608	19.79%	3,641	19.39%	3,616	17.83%	234,538	27.31%
30,682	30.59%	19,342	27.05%	12,678	24.44%	7,615	22.81%	4,056	21.60%	3,579	17.65%	275,152	32.04%
16,948	16.89%	14,643	20.48%	10,353	19.96%	6,646	19.90%	3,714	19.78%	3,692	18.21%	116,508	13.57%
1,423	1.42%	1,177	1.65%	1,036	2.00%	823	2.46%	538	2.86%	592	2.92%	10,775	1.25%
19,760	19.70%	13,062	18.27%	8,800	16.96%	5,435	16.28%	2,858	15.22%	2,630	12.97%	171,376	19.96%
<b>93,739</b>	<b>93.44%</b>	<b>64,165</b>	<b>89.74%</b>	<b>43,726</b>	<b>84.30%</b>	<b>27,127</b>	<b>81.24%</b>	<b>14,807</b>	<b>78.85%</b>	<b>14,109</b>	<b>69.58%</b>	<b>808,349</b>	<b>94.13%</b>
338	0.34%	262	0.37%	144	0.28%	56	0.17%	12	0.06%	4	0.02%	1,154	0.13%
652	0.65%	401	0.56%	253	0.49%	70	0.21%	9	0.05%	7	0.03%	2,805	0.33%
<b>990</b>	<b>0.99%</b>	<b>663</b>	<b>0.93%</b>	<b>397</b>	<b>0.77%</b>	<b>126</b>	<b>0.38%</b>	<b>21</b>	<b>0.11%</b>	<b>11</b>	<b>0.05%</b>	<b>3,959</b>	<b>0.46%</b>
5,112	5.10%	6,337	8.86%	7,509	14.48%	5,967	17.87%	3,843	20.46%	6,014	29.66%	40,277	4.69%
474	0.47%	335	0.47%	240	0.46%	171	0.51%	108	0.58%	144	0.71%	6,212	0.72%
<b>100,315</b>	<b>100.00%</b>	<b>71,500</b>	<b>100.00%</b>	<b>51,872</b>	<b>100.00%</b>	<b>33,391</b>	<b>100.00%</b>	<b>18,779</b>	<b>100.00%</b>	<b>20,278</b>	<b>100.00%</b>	<b>858,797</b>	<b>100.00%</b>

### 3.2.2.c por AFP y Rango de Edad de 2008

40-44		45-49		50-54		55-59		60-64		65 ó más		Total	
Cantidad	Porcentaje	Cantidad	Porcentaje	Cantidad	Porcentaje	Cantidad	Porcentaje	Cantidad	Porcentaje	Cantidad	Porcentaje	Cantidad	Porcentaje
26,822	25.36%	17,399	22.99%	11,949	21.74%	7,376	20.87%	4,187	20.77%	4,155	19.27%	251,064	27.85%
32,506	30.74%	20,702	27.36%	13,606	24.75%	8,216	23.25%	4,395	21.80%	3,903	18.10%	290,448	32.21%
17,812	16.84%	15,383	20.33%	10,973	19.96%	7,006	19.83%	4,019	19.93%	4,007	18.58%	122,970	13.64%
1,445	1.37%	1,217	1.61%	1,081	1.97%	837	2.37%	555	2.75%	635	2.94%	11,040	1.22%
20,967	19.83%	13,924	18.40%	9,417	17.13%	5,815	16.46%	3,110	15.43%	2,837	13.15%	180,194	19.99%
<b>99,552</b>	<b>94.14%</b>	<b>68,625</b>	<b>90.68%</b>	<b>47,026</b>	<b>85.55%</b>	<b>29,250</b>	<b>82.77%</b>	<b>16,266</b>	<b>80.68%</b>	<b>15,537</b>	<b>72.04%</b>	<b>855,716</b>	<b>94.91%</b>
343	0.32%	262	0.35%	144	0.26%	57	0.16%	12	0.06%	4	0.02%	1,148	0.13%
657	0.62%	404	0.53%	256	0.47%	74	0.21%	9	0.04%	7	0.03%	2,798	0.31%
<b>1,000</b>	<b>0.95%</b>	<b>666</b>	<b>0.88%</b>	<b>400</b>	<b>0.73%</b>	<b>131</b>	<b>0.37%</b>	<b>21</b>	<b>0.10%</b>	<b>11</b>	<b>0.05%</b>	<b>3,946</b>	<b>0.44%</b>
5,036	4.76%	6,292	8.31%	7,465	13.58%	5,888	16.66%	3,833	19.01%	5,962	27.64%	39,933	4.43%
165	0.16%	96	0.13%	81	0.15%	69	0.20%	42	0.21%	57	0.26%	2,004	0.22%
<b>105,753</b>	<b>100.00%</b>	<b>75,679</b>	<b>100.00%</b>	<b>54,972</b>	<b>100.00%</b>	<b>35,338</b>	<b>100.00%</b>	<b>20,162</b>	<b>100.00%</b>	<b>21,567</b>	<b>100.00%</b>	<b>901,599</b>	<b>100.00%</b>

**Cuadro**  
**Distribución de Cotizantes**  
**Trimestre Enero -**

Concepto	Enero							
	Hombres		Mujeres		Total		Hombres	
	Cantidad	Porcentaje	Cantidad	Porcentaje	Cantidad	Porcentaje	Cantidad	Porcentaje
BBVA Crecer	146,094	28.95%	83,245	25.38%	<b>229,339</b>	<b>27.54%</b>	147,405	28.72%
Popular	162,663	32.23%	103,141	31.45%	<b>265,804</b>	<b>31.92%</b>	166,066	32.36%
Reservas	61,051	12.10%	55,418	16.90%	<b>116,469</b>	<b>13.99%</b>	60,171	11.73%
Romana	9,026	1.79%	1,770	0.54%	<b>10,796</b>	<b>1.30%</b>	8,911	1.74%
Siembra	104,521	20.71%	61,979	18.90%	<b>166,500</b>	<b>20.00%</b>	106,547	20.76%
<b>Subtotal AFP</b>	<b>483,355</b>	<b>95.77%</b>	<b>305,553</b>	<b>93.17%</b>	<b>788,908</b>	<b>94.74%</b>	<b>489,100</b>	<b>95.31%</b>
Banco Central	652	0.13%	499	0.15%	<b>1,151</b>	<b>0.14%</b>	656	0.13%
Banco de Reservas	1,519	0.30%	1,289	0.39%	<b>2,808</b>	<b>0.34%</b>	1,518	0.30%
<b>Reparto Individualizado</b>	<b>2,171</b>	<b>0.43%</b>	<b>1,788</b>	<b>0.55%</b>	<b>3,959</b>	<b>0.48%</b>	<b>2,174</b>	<b>0.42%</b>
Secretaría de Hacienda	17,662	3.50%	19,672	6.00%	<b>37,334</b>	<b>4.48%</b>	18,163	3.54%
Sin Información	1,539	0.30%	937	0.29%	<b>2,476</b>	<b>0.30%</b>	3,731	0.73%
<b>Total</b>	<b>504,727</b>	<b>100.00%</b>	<b>327,950</b>	<b>100.00%</b>	<b>832,677</b>	<b>100.00%</b>	<b>513,168</b>	<b>96.46%</b>

Fuente: UNIPAGO

### 3.2.3 por AFP y Género Marzo 2008

Febrero				Marzo					
Mujeres		Total		Hombres		Mujeres		Total	
Cantidad	Porcentaje	Cantidad	Porcentaje	Cantidad	Porcentaje	Cantidad	Porcentaje	Cantidad	Porcentaje
87,133	25.21%	<b>234,538</b>	<b>27.31%</b>	158,524	29.30%	92,540	25.66%	<b>251,064</b>	<b>27.85%</b>
109,086	31.56%	<b>275,152</b>	<b>32.04%</b>	175,676	32.47%	114,772	31.83%	<b>290,448</b>	<b>32.21%</b>
56,337	16.30%	<b>116,508</b>	<b>13.57%</b>	64,264	11.88%	58,706	16.28%	<b>122,970</b>	<b>13.64%</b>
1,864	0.54%	<b>10,775</b>	<b>1.25%</b>	9,129	1.69%	1,911	0.53%	<b>11,040</b>	<b>1.22%</b>
64,829	18.76%	<b>171,376</b>	<b>19.96%</b>	112,040	20.71%	68,154	18.90%	<b>180,194</b>	<b>19.99%</b>
<b>319,249</b>	<b>92.37%</b>	<b>808,349</b>	<b>94.13%</b>	<b>519,633</b>	<b>96.05%</b>	<b>336,083</b>	<b>93.20%</b>	<b>855,716</b>	<b>94.91%</b>
498	0.14%	<b>1,154</b>	<b>0.13%</b>	651	0.12%	497	0.14%	<b>1,148</b>	<b>0.13%</b>
1,287	0.37%	<b>2,805</b>	<b>0.33%</b>	1,515	0.28%	1,283	0.36%	<b>2,798</b>	<b>0.31%</b>
<b>1,785</b>	<b>0.52%</b>	<b>3,959</b>	<b>0.46%</b>	<b>2,166</b>	<b>0.40%</b>	<b>1,780</b>	<b>0.49%</b>	<b>3,946</b>	<b>0.44%</b>
22,114	6.40%	<b>40,277</b>	<b>4.69%</b>	17,895	3.31%	22,038	6.11%	<b>39,933</b>	<b>4.43%</b>
2,481	0.72%	<b>6,212</b>	<b>0.72%</b>	1,293	0.24%	711	0.20%	<b>2,004</b>	<b>0.22%</b>
<b>345,629</b>	<b>93.60%</b>	<b>858,797</b>	<b>100.00%</b>	<b>540,987</b>	<b>96.69%</b>	<b>360,612</b>	<b>93.89%</b>	<b>901,599</b>	<b>100.00%</b>

**Cuadro**  
**Cantidad de Cotizantes del Sistema**  
**Enero**

Cantidad de Salarios Mínimos Cotizables	Hasta 19		20-24		25-29		30-34		35-39		40-44	
	Cantidad	Porcentaje	Cantidad	Porcentaje	Cantidad	Porcentaje	Cantidad	Porcentaje	Cantidad	Porcentaje	Cantidad	Porcentaje
0-1	6,303	39.58%	31,582	26.52%	30,888	19.84%	25,294	18.73%	22,099	18.96%	18,370	18.82%
1-2	8,193	51.44%	64,499	54.16%	74,884	48.10%	58,388	43.23%	48,067	41.24%	38,351	39.30%
2-3	955	6.00%	13,347	11.21%	22,382	14.38%	19,485	14.43%	16,343	14.02%	13,285	13.61%
3-4	255	1.60%	4,728	3.97%	10,542	6.77%	10,430	7.72%	9,300	7.98%	8,318	8.52%
4-6	188	1.18%	3,506	2.94%	9,497	6.10%	10,246	7.59%	9,291	7.97%	8,445	8.65%
6-8	18	0.11%	929	0.78%	4,249	2.73%	5,250	3.89%	4,591	3.94%	4,291	4.40%
8-10	8	0.05%	265	0.22%	1,421	0.91%	2,241	1.66%	2,334	2.00%	2,107	2.16%
10-15	3	0.02%	182	0.15%	1,279	0.82%	2,339	1.73%	2,645	2.27%	2,588	2.65%
15 ó más	3	0.02%	61	0.05%	547	0.35%	1,387	1.03%	1,891	1.62%	1,841	1.89%
<b>Total</b>	<b>15,926</b>	<b>100.00%</b>	<b>119,099</b>	<b>100.00%</b>	<b>155,689</b>	<b>100.00%</b>	<b>135,060</b>	<b>100.00%</b>	<b>116,561</b>	<b>100.00%</b>	<b>97,596</b>	<b>100.00%</b>

\*El salario mínimo cotizante fue de RD\$5,635.00 en enero de 2008.

Fuente: UNIPAGO

**Cuadro**  
**Cantidad de Cotizantes del Sistema**  
**Febrero**

Cantidad de Salarios Mínimos Cotizables	Hasta 19		20-24		25-29		30-34		35-39		40-44	
	Cantidad	Porcentaje	Cantidad	Porcentaje	Cantidad	Porcentaje	Cantidad	Porcentaje	Cantidad	Porcentaje	Cantidad	Porcentaje
0-1	8,038	46.98%	41,359	33.35%	41,405	25.67%	34,477	24.62%	29,286	24.36%	23,041	22.97%
1-2	7,792	45.54%	60,810	49.03%	71,536	44.35%	56,231	40.16%	46,566	38.74%	37,261	37.14%
2-3	829	4.85%	12,716	10.25%	21,430	13.29%	18,253	13.04%	14,968	12.45%	12,471	12.43%
3-4	336	1.96%	4,812	3.88%	10,691	6.63%	10,430	7.45%	9,262	7.71%	8,437	8.41%
4-6	91	0.53%	3,085	2.49%	8,992	5.57%	9,864	7.04%	9,052	7.53%	8,401	8.37%
6-8	16	0.09%	857	0.69%	4,156	2.58%	5,063	3.62%	4,493	3.74%	4,206	4.19%
8-10	7	0.04%	224	0.18%	1,356	0.84%	2,166	1.55%	2,159	1.80%	2,091	2.08%
10-15	1	0.01%	129	0.10%	1,261	0.78%	2,250	1.61%	2,613	2.17%	2,577	2.57%
15 ó más	0	0.00%	38	0.03%	466	0.29%	1,293	0.92%	1,803	1.50%	1,830	1.82%
<b>Total</b>	<b>17,110</b>	<b>100.00%</b>	<b>124,030</b>	<b>100.00%</b>	<b>161,293</b>	<b>100.00%</b>	<b>140,027</b>	<b>100.00%</b>	<b>120,202</b>	<b>100.00%</b>	<b>100,315</b>	<b>100.00%</b>

\*El salario mínimo cotizante fue de RD\$5,635.00 en febrero de 2008.

Fuente: UNIPAGO

**Cuadro**  
**Cantidad de Cotizantes del Sistema**  
**Marzo**

Cantidad de Salarios Mínimos Cotizables	Hasta 19		20-24		25-29		30-34		35-39		40-44	
	Cantidad	Porcentaje	Cantidad	Porcentaje	Cantidad	Porcentaje	Cantidad	Porcentaje	Cantidad	Porcentaje	Cantidad	Porcentaje
0-1	7,251	42.00%	37,211	28.87%	36,157	21.44%	29,658	20.17%	25,405	20.12%	20,679	19.55%
1-2	8,509	49.28%	66,518	51.60%	78,079	46.31%	61,762	42.00%	51,023	40.40%	40,665	38.45%
2-3	1,057	6.12%	14,941	11.59%	24,042	14.26%	20,556	13.98%	17,079	13.52%	13,968	13.21%
3-4	281	1.63%	5,018	3.89%	11,451	6.79%	11,395	7.75%	10,013	7.93%	8,944	8.46%
4-6	134	0.78%	3,563	2.76%	10,236	6.07%	11,108	7.55%	9,904	7.84%	9,124	8.63%
6-8	20	0.12%	1,072	0.83%	4,785	2.84%	5,780	3.93%	5,206	4.12%	4,708	4.45%
8-10	11	0.06%	295	0.23%	1,613	0.96%	2,506	1.70%	2,516	1.99%	2,457	2.32%
10-15	2	0.01%	219	0.17%	1,605	0.95%	2,700	1.84%	3,041	2.41%	3,026	2.86%
15 ó más	0	0.00%	65	0.05%	645	0.38%	1,589	1.08%	2,107	1.67%	2,182	2.06%
<b>Total</b>	<b>17,265</b>	<b>100.00%</b>	<b>128,902</b>	<b>100.00%</b>	<b>168,613</b>	<b>100.00%</b>	<b>147,054</b>	<b>100.00%</b>	<b>126,294</b>	<b>100.00%</b>	<b>105,753</b>	<b>100.00%</b>

\*El salario mínimo cotizante fue de RD\$5,635.00 en marzo de 2008.

Fuente: UNIPAGO

### 3.2.4.a por Salario Mínimo Cotizable y Rango de Edad\* de 2008

45-49		50-54		55-59		60-64		65 ó más		Total	
Cantidad	Porcentaje	Cantidad	Porcentaje	Cantidad	Porcentaje	Cantidad	Porcentaje	Cantidad	Porcentaje	Cantidad	Porcentaje
13,397	19.12%	10,705	21.03%	8,144	24.70%	5,687	30.62%	8,401	41.54%	180,870	21.72%
25,843	36.88%	17,853	35.07%	10,902	33.07%	6,069	32.68%	5,637	27.87%	358,686	43.08%
9,736	13.89%	7,067	13.88%	4,216	12.79%	2,194	11.81%	1,892	9.35%	110,902	13.32%
6,445	9.20%	4,538	8.91%	2,873	8.72%	1,332	7.17%	1,205	5.96%	59,966	7.20%
6,530	9.32%	4,697	9.23%	3,013	9.14%	1,465	7.89%	1,423	7.04%	58,301	7.00%
3,119	4.45%	2,302	4.52%	1,425	4.32%	631	3.40%	581	2.87%	27,386	3.29%
1,650	2.35%	1,184	2.33%	723	2.19%	363	1.95%	278	1.37%	12,574	1.51%
1,923	2.74%	1,439	2.83%	895	2.71%	436	2.35%	404	2.00%	14,133	1.70%
1,430	2.04%	1,126	2.21%	775	2.35%	394	2.12%	404	2.00%	9,859	1.18%
<b>70,073</b>	<b>100.00%</b>	<b>50,911</b>	<b>100.00%</b>	<b>32,966</b>	<b>100.00%</b>	<b>18,571</b>	<b>100.00%</b>	<b>20,225</b>	<b>100.00%</b>	<b>832,677</b>	<b>100.00%</b>

### 3.2.4.b por Salario Mínimo Cotizable y Rango de Edad\* de 2008

45-49		50-54		55-59		60-64		65 ó más		Total	
Cantidad	Porcentaje	Cantidad	Porcentaje	Cantidad	Porcentaje	Cantidad	Porcentaje	Cantidad	Porcentaje	Cantidad	Porcentaje
15,847	22.16%	11,868	22.88%	8,643	25.88%	5,927	31.56%	8,687	42.84%	228,578	26.62%
25,340	35.44%	17,742	34.20%	10,904	32.66%	6,058	32.26%	5,529	27.27%	345,769	40.26%
9,024	12.62%	6,616	12.75%	3,955	11.84%	2,139	11.39%	1,818	8.97%	104,219	12.14%
6,340	8.87%	4,520	8.71%	2,825	8.46%	1,329	7.08%	1,168	5.76%	60,150	7.00%
6,693	9.36%	4,863	9.38%	3,001	8.99%	1,456	7.75%	1,405	6.93%	56,903	6.63%
3,091	4.32%	2,289	4.41%	1,468	4.40%	627	3.34%	593	2.92%	26,859	3.13%
1,796	2.51%	1,382	2.66%	875	2.62%	393	2.09%	281	1.39%	12,730	1.48%
1,982	2.77%	1,486	2.86%	964	2.89%	448	2.39%	383	1.89%	14,094	1.64%
1,387	1.94%	1,106	2.13%	756	2.26%	402	2.14%	414	2.04%	9,495	1.11%
<b>71,500</b>	<b>100.00%</b>	<b>51,872</b>	<b>100.00%</b>	<b>33,391</b>	<b>100.00%</b>	<b>18,779</b>	<b>100.00%</b>	<b>20,278</b>	<b>100.00%</b>	<b>858,797</b>	<b>100.00%</b>

### 3.2.4.c por Salario Mínimo Cotizable y Rango de Edad\* de 2008

45-49		50-54		55-59		60-64		65 ó más		Total	
Cantidad	Porcentaje	Cantidad	Porcentaje	Cantidad	Porcentaje	Cantidad	Porcentaje	Cantidad	Porcentaje	Cantidad	Porcentaje
14,767	19.51%	11,503	20.93%	8,608	24.36%	5,990	29.71%	8,850	41.03%	206,079	22.86%
27,348	36.14%	18,864	34.32%	11,469	32.46%	6,488	32.18%	5,775	26.78%	376,500	41.76%
10,189	13.46%	7,326	13.33%	4,415	12.49%	2,422	12.01%	2,024	9.38%	118,019	13.09%
6,559	8.67%	4,728	8.60%	2,930	8.29%	1,408	6.98%	1,336	6.19%	64,063	7.11%
7,163	9.46%	5,193	9.45%	3,221	9.11%	1,566	7.77%	1,541	7.15%	62,753	6.96%
3,536	4.67%	2,648	4.82%	1,625	4.60%	784	3.89%	716	3.32%	30,880	3.43%
2,035	2.69%	1,539	2.80%	1,030	2.91%	447	2.22%	343	1.59%	14,792	1.64%
2,316	3.06%	1,782	3.24%	1,111	3.14%	545	2.70%	487	2.26%	16,834	1.87%
1,766	2.33%	1,389	2.53%	929	2.63%	512	2.54%	495	2.30%	11,679	1.30%
<b>75,679</b>	<b>100.00%</b>	<b>54,972</b>	<b>100.00%</b>	<b>35,338</b>	<b>100.00%</b>	<b>20,162</b>	<b>100.00%</b>	<b>21,567</b>	<b>100.00%</b>	<b>901,599</b>	<b>100.00%</b>

**Cuadro**  
**Cantidad de Cotizantes Hombres del Sistema**  
**Marzo**

Cantidad de Salarios Mínimos Cotizables	Hasta 19	20-24	25-29	30-34	35-39
0-1	4,511	19,845	17,425	13,698	11,312
1-2	5,838	44,028	50,648	39,164	31,813
2-3	565	8,418	14,145	12,667	10,717
3-4	160	2,896	6,527	6,647	5,781
4-6	79	1,939	5,576	6,423	5,666
6-8	6	634	2,537	3,191	2,942
8-10	7	151	955	1,506	1,489
10-15	-	124	924	1,585	1,899
15 ó más	-	45	368	995	1,378
<b>Total</b>	<b>11,166</b>	<b>78,080</b>	<b>99,105</b>	<b>85,876</b>	<b>72,997</b>

\*El salario mínimo cotizante fue de RD\$5,635.00 en marzo de 2008.  
Fuente: UNIPAGO

**Cuadro**  
**Cantidad de Cotizantes Mujeres del Sistema**  
**Marzo**

Cantidad de Salarios Mínimos Cotizables	Hasta 19	20-24	25-29	30-34	35-39
0-1	2,740	17,366	18,732	15,960	14,093
1-2	2,671	22,490	27,431	22,598	19,210
2-3	492	6,523	9,897	7,889	6,362
3-4	121	2,122	4,924	4,748	4,232
4-6	55	1,624	4,660	4,685	4,238
6-8	14	438	2,248	2,589	2,264
8-10	4	144	658	1,000	1,027
10-15	2	95	681	1,115	1,142
15 ó más	-	20	277	594	729
<b>Total</b>	<b>6,099</b>	<b>50,822</b>	<b>69,508</b>	<b>61,178</b>	<b>53,297</b>

\*El salario mínimo cotizante fue de RD\$5,635.00 en marzo de 2008.  
Fuente: UNIPAGO

### 3.2.5 por Salario Mínimo Cotizable y Rango de Edad\* de 2008

40-44	45-49	50-54	55-59	60-64	65 ó más	Total
9,357	7,197	6,051	4,972	3,820	6,276	104,464
25,158	17,375	12,671	8,345	5,132	4,713	244,885
8,787	6,246	4,495	2,776	1,570	1,408	71,794
5,171	3,806	2,896	1,824	956	989	37,653
5,304	4,077	3,107	2,045	1,055	1,092	36,363
2,732	2,116	1,653	1,049	548	540	17,948
1,470	1,277	993	681	329	257	9,115
1,933	1,508	1,207	791	409	398	10,778
1,456	1,189	999	705	417	435	7,987
<b>61,368</b>	<b>44,791</b>	<b>34,072</b>	<b>23,188</b>	<b>14,236</b>	<b>16,108</b>	<b>540,987</b>

### 3.2.6 por Salario Mínimo Cotizable y Rango de Edad\* de 2008

40-44	45-49	50-54	55-59	60-64	65 ó más	Total
11,322	7,570	5,452	3,636	2,170	2,574	101,615
15,507	9,973	6,193	3,124	1,356	1,062	131,615
5,181	3,943	2,831	1,639	852	616	46,225
3,773	2,753	1,832	1,106	452	347	26,410
3,820	3,086	2,086	1,176	511	449	26,390
1,976	1,420	995	576	236	176	12,932
987	758	546	349	118	86	5,677
1,093	808	575	320	136	89	6,056
726	577	390	224	95	60	3,692
<b>44,385</b>	<b>30,888</b>	<b>20,900</b>	<b>12,150</b>	<b>5,926</b>	<b>5,459</b>	<b>360,612</b>

**Cuadro**  
**Cantidad de Cotizantes de las AFP**  
**Enero**

Cantidad de Salarios Mínimos Cotizables	Hasta 19		20-24		25-29		30-34		35-39		40-44	
	Cantidad	Porcentaje	Cantidad	Porcentaje	Cantidad	Porcentaje	Cantidad	Porcentaje	Cantidad	Porcentaje	Cantidad	Porcentaje
0-1	6,034	38.99%	31,150	26.34%	30,615	19.83%	24,963	18.82%	21,641	19.18%	17,753	19.31%
1-2	8,038	51.94%	64,190	54.28%	74,503	48.26%	57,813	43.59%	47,083	41.73%	36,904	40.15%
2-3	938	6.06%	13,305	11.25%	22,248	14.41%	19,259	14.52%	15,934	14.12%	12,535	13.64%
3-4	252	1.63%	4,703	3.98%	10,381	6.72%	10,093	7.61%	8,816	7.81%	7,414	8.07%
4-6	184	1.19%	3,487	2.95%	9,275	6.01%	9,822	7.40%	8,660	7.68%	7,537	8.20%
6-8	18	0.12%	919	0.78%	4,147	2.69%	4,883	3.68%	4,137	3.67%	3,780	4.11%
8-10	8	0.05%	262	0.22%	1,410	0.91%	2,154	1.62%	2,181	1.93%	1,880	2.05%
10-15	2	0.01%	181	0.15%	1,265	0.82%	2,279	1.72%	2,521	2.23%	2,373	2.58%
15 ó más	2	0.01%	61	0.05%	541	0.35%	1,375	1.04%	1,848	1.64%	1,744	1.90%
<b>Total</b>	<b>15,476</b>	<b>100.00%</b>	<b>118,258</b>	<b>100.00%</b>	<b>154,385</b>	<b>100.00%</b>	<b>132,641</b>	<b>100.00%</b>	<b>112,821</b>	<b>100.00%</b>	<b>91,920</b>	<b>100.00%</b>

\*El salario mínimo cotizante fue de RD\$5,635.00 en enero de 2008.

Fuente: UNIPAGO

**Cuadro**  
**Cantidad de Cotizantes de las AFP**  
**Febrero**

Cantidad de Salarios Mínimos Cotizables	Hasta 19		20-24		25-29		30-34		35-39		40-44	
	Cantidad	Porcentaje	Cantidad	Porcentaje	Cantidad	Porcentaje	Cantidad	Porcentaje	Cantidad	Porcentaje	Cantidad	Porcentaje
0-1	7,454	45.98%	40,360	33.05%	40,865	25.63%	33,946	24.76%	28,585	24.68%	22,205	23.69%
1-2	7,501	46.27%	60,058	49.18%	70,938	44.49%	55,446	40.44%	45,373	39.18%	35,609	37.99%
2-3	813	5.02%	12,655	10.36%	21,241	13.32%	17,987	13.12%	14,444	12.47%	11,560	12.33%
3-4	327	2.02%	4,762	3.90%	10,505	6.59%	10,035	7.32%	8,745	7.55%	7,464	7.96%
4-6	91	0.56%	3,054	2.50%	8,785	5.51%	9,423	6.87%	8,398	7.25%	7,377	7.87%
6-8	16	0.10%	849	0.70%	4,066	2.55%	4,716	3.44%	4,034	3.48%	3,655	3.90%
8-10	7	0.04%	220	0.18%	1,341	0.84%	2,084	1.52%	1,989	1.72%	1,796	1.92%
10-15	1	0.01%	126	0.10%	1,241	0.78%	2,184	1.59%	2,476	2.14%	2,342	2.50%
15 ó más	-	0.00%	38	0.03%	460	0.29%	1,279	0.93%	1,758	1.52%	1,731	1.85%
<b>Total</b>	<b>16,210</b>	<b>100.00%</b>	<b>122,122</b>	<b>100.00%</b>	<b>159,442</b>	<b>100.00%</b>	<b>137,100</b>	<b>100.00%</b>	<b>115,802</b>	<b>100.00%</b>	<b>93,739</b>	<b>100.00%</b>

\*El salario mínimo cotizante fue de RD\$5,635.00 en febrero de 2008.

Fuente: UNIPAGO

**Cuadro**  
**Cantidad de Cotizantes de las AFP**  
**Marzo**

Cantidad de Salarios Mínimos Cotizables	Hasta 19		20-24		25-29		30-34		35-39		40-44	
	Cantidad	Porcentaje	Cantidad	Porcentaje	Cantidad	Porcentaje	Cantidad	Porcentaje	Cantidad	Porcentaje	Cantidad	Porcentaje
0-1	7,082	41.69%	36,894	28.76%	35,880	21.44%	29,341	20.30%	24,912	20.37%	20,008	20.10%
1-2	8,413	49.53%	66,275	51.67%	77,724	46.44%	61,161	42.31%	49,997	40.88%	39,193	39.37%
2-3	1,049	6.18%	14,909	11.62%	23,891	14.28%	20,311	14.05%	16,593	13.57%	13,124	13.18%
3-4	278	1.64%	5,000	3.90%	11,296	6.75%	11,016	7.62%	9,490	7.76%	7,977	8.01%
4-6	132	0.78%	3,543	2.76%	10,042	6.00%	10,666	7.38%	9,271	7.58%	8,108	8.14%
6-8	20	0.12%	1,066	0.83%	4,690	2.80%	5,430	3.76%	4,751	3.88%	4,193	4.21%
8-10	11	0.06%	294	0.23%	1,594	0.95%	2,429	1.68%	2,335	1.91%	2,123	2.13%
10-15	2	0.01%	218	0.17%	1,593	0.95%	2,633	1.82%	2,893	2.37%	2,767	2.78%
15 ó más	-	0.00%	65	0.05%	639	0.38%	1,577	1.09%	2,054	1.68%	2,059	2.07%
<b>Total</b>	<b>16,987</b>	<b>100.00%</b>	<b>128,264</b>	<b>100.00%</b>	<b>167,349</b>	<b>100.00%</b>	<b>144,564</b>	<b>100.00%</b>	<b>122,296</b>	<b>100.00%</b>	<b>99,552</b>	<b>100.00%</b>

\*El salario mínimo cotizante fue de RD\$5,635.00 en marzo de 2008.

Fuente: UNIPAGO



### 3.2.7.a por Salario Mínimo Cotizable y Rango de Edad\* de 2008

45-49		50-54		55-59		60-64		65 ó más		Total	
Cantidad	Porcentaje	Cantidad	Porcentaje	Cantidad	Porcentaje	Cantidad	Porcentaje	Cantidad	Porcentaje	Cantidad	Porcentaje
12,760	20.07%	9,766	22.43%	7,049	25.87%	4,563	30.77%	5,371	37.77%	171,665	21.76%
24,371	38.33%	16,217	37.25%	9,714	35.66%	5,307	35.79%	4,469	31.43%	348,609	44.19%
8,644	13.60%	5,634	12.94%	3,246	11.91%	1,597	10.77%	1,286	9.04%	104,626	13.26%
5,294	8.33%	3,379	7.76%	1,974	7.25%	896	6.04%	798	5.61%	54,000	6.84%
5,453	8.58%	3,508	8.06%	2,120	7.78%	967	6.52%	929	6.53%	51,942	6.58%
2,590	4.07%	1,837	4.22%	1,104	4.05%	489	3.30%	439	3.09%	24,343	3.09%
1,429	2.25%	963	2.21%	571	2.10%	273	1.84%	219	1.54%	11,350	1.44%
1,713	2.69%	1,209	2.78%	764	2.80%	384	2.59%	339	2.38%	13,030	1.65%
1,327	2.09%	1,022	2.35%	701	2.57%	353	2.38%	369	2.60%	9,343	1.18%
<b>63,581</b>	<b>100.00%</b>	<b>43,535</b>	<b>100.00%</b>	<b>27,243</b>	<b>100.00%</b>	<b>14,829</b>	<b>100.00%</b>	<b>14,219</b>	<b>100.00%</b>	<b>788,908</b>	<b>100.00%</b>

### 3.2.7.b por Salario Mínimo Cotizable y Rango de Edad\* de 2008

45-49		50-54		55-59		60-64		65 ó más		Total	
Cantidad	Porcentaje	Cantidad	Porcentaje	Cantidad	Porcentaje	Cantidad	Porcentaje	Cantidad	Porcentaje	Cantidad	Porcentaje
14,999	23.38%	10,691	24.45%	7,349	27.09%	4,662	31.49%	5,510	39.05%	216,626	26.80%
23,729	36.98%	15,999	38.12%	9,638	35.53%	5,277	35.64%	4,341	30.77%	333,909	41.31%
7,860	12.25%	5,194	12.09%	2,952	10.88%	1,515	10.23%	1,179	8.36%	97,400	12.05%
5,173	8.06%	3,368	7.38%	1,988	7.33%	891	6.02%	800	5.67%	54,058	6.69%
5,448	8.49%	3,506	8.18%	2,033	7.49%	937	6.33%	910	6.45%	49,962	6.18%
2,517	3.92%	1,768	3.88%	1,106	4.08%	484	3.27%	448	3.18%	23,659	2.93%
1,424	2.22%	986	2.09%	587	2.16%	289	1.95%	221	1.57%	10,944	1.35%
1,728	2.69%	1,205	2.31%	791	2.92%	388	2.62%	321	2.28%	12,803	1.58%
1,287	2.01%	1,009	1.81%	683	2.52%	364	2.46%	379	2.69%	8,988	1.11%
<b>64,165</b>	<b>100.00%</b>	<b>43,726</b>	<b>100.32%</b>	<b>27,127</b>	<b>100.00%</b>	<b>14,807</b>	<b>100.00%</b>	<b>14,109</b>	<b>100.00%</b>	<b>808,349</b>	<b>100.00%</b>

### 3.2.7.c por Salario Mínimo Cotizable y Rango de Edad\* de 2008

45-49		50-54		55-59		60-64		65 ó más		Total	
Cantidad	Porcentaje	Cantidad	Porcentaje	Cantidad	Porcentaje	Cantidad	Porcentaje	Cantidad	Porcentaje	Cantidad	Porcentaje
14,070	20.50%	10,510	22.35%	7,466	25.52%	4,833	29.71%	5,848	37.64%	196,844	23.00%
25,889	37.73%	17,230	36.64%	10,288	35.17%	5,767	35.45%	4,719	30.37%	366,656	42.85%
9,057	13.20%	5,899	12.54%	3,403	11.63%	1,811	11.13%	1,409	9.07%	111,456	13.02%
5,375	7.83%	3,561	7.57%	2,102	7.19%	957	5.88%	892	5.74%	57,944	6.77%
5,940	8.66%	3,839	8.16%	2,251	7.70%	1,040	6.39%	1,015	6.53%	55,847	6.53%
3,037	4.43%	2,119	4.51%	1,263	4.32%	596	3.66%	551	3.55%	27,716	3.24%
1,598	2.33%	1,130	2.40%	715	2.44%	330	2.03%	258	1.66%	12,817	1.50%
2,036	2.97%	1,493	3.17%	931	3.18%	479	2.94%	398	2.56%	15,443	1.80%
1,623	2.37%	1,245	2.65%	831	2.84%	453	2.78%	447	2.88%	10,993	1.28%
<b>68,625</b>	<b>100.00%</b>	<b>47,026</b>	<b>100.00%</b>	<b>29,250</b>	<b>100.00%</b>	<b>16,266</b>	<b>100.00%</b>	<b>15,537</b>	<b>100.00%</b>	<b>855,716</b>	<b>100.00%</b>

**Cuadro  
Cantidad de Cotizantes  
Trimestre Enero -**

Concepto	Enero				Público Centralizado
	Público Centralizado	Público Descentralizado	Privado	Total	
BBVA Crecer	11,623	19,440	198,276	229,339	11,674
Popular	7,171	10,472	248,161	265,804	7,088
Reservas	40,569	29,600	46,300	116,469	40,013
Romana	49	83	10,664	10,796	45
Siembra	7,366	9,133	150,001	166,500	7,262
<b>Subtotal AFP</b>	<b>66,778</b>	<b>68,728</b>	<b>653,402</b>	<b>788,908</b>	<b>66,082</b>
Banco Central	9	1,104	38	1,151	9
Banco de Reservas	1	2,789	18	2,808	1
<b>Reparto Individualizado</b>	<b>10</b>	<b>3,893</b>	<b>56</b>	<b>3,959</b>	<b>10</b>
Secretaría de Hacienda	24,871	6,799	5,664	37,334	22,823
Sin información	1	23	2,452	2,476	128
<b>Total</b>	<b>91,660</b>	<b>79,443</b>	<b>661,574</b>	<b>832,677</b>	<b>89,043</b>

Fuente: UNIPAGO

**Cuadro  
Cantidad de Cotizantes del Sistema  
Trimestre Enero -**

Cantidad de Salarios Mínimos Cotizables	Enero						Hombres	
	Hombres		Mujeres		Total		Hombres	
	Cantidad	Porcentaje	Cantidad	Porcentaje	Cantidad	Porcentaje	Cantidad	Porcentaje
0-1	94,316	18.69%	86,554	26.39%	180,870	21.72%	115,737	22.55%
1-2	232,347	46.03%	126,339	38.52%	358,686	43.08%	227,975	44.43%
2-3	68,418	13.56%	42,484	12.95%	110,902	13.32%	63,150	12.31%
3-4	35,251	6.98%	24,715	7.54%	59,966	7.20%	34,848	6.79%
4-6	34,457	6.83%	23,844	7.27%	58,301	7.00%	32,603	6.35%
6-8	16,235	3.22%	11,151	3.40%	27,386	3.29%	15,378	3.00%
8-10	7,801	1.55%	4,773	1.46%	12,574	1.51%	7,811	1.52%
10-15	9,093	1.80%	5,040	1.54%	14,133	1.70%	9,052	1.76%
15 ó más	6,809	1.35%	3,050	0.93%	9,859	1.18%	6,614	1.29%
<b>Total</b>	<b>504,727</b>	<b>100.00%</b>	<b>327,950</b>	<b>100.00%</b>	<b>832,677</b>	<b>100.00%</b>	<b>513,168</b>	<b>100.00%</b>

\*El salario mínimo cotizante fue de RD\$5,635.00 en enero - marzo 2008.

Fuente: UNIPAGO

### 3.2.8 por AFP y tipo de Empleador Marzo 2008

Febrero			Marzo			
Público Descentralizado	Privado	Total	Público Centralizado	Público Descentralizado	Privado	Total
17,781	205,083	234,538	12,020	21,096	217,948	251,064
9,767	258,297	275,152	6,974	11,744	271,730	290,448
29,791	46,704	116,508	39,612	32,421	50,937	122,970
96	10,634	10,775	48	91	10,901	11,040
8,875	155,239	171,376	7,127	9,870	163,197	180,194
<b>66,310</b>	<b>675,957</b>	<b>808,349</b>	<b>65,781</b>	<b>75,222</b>	<b>714,713</b>	<b>855,716</b>
1,103	42	1,154	9	1,094	45	1,148
2,786	18	2,805	1	2,778	19	2,798
<b>3,889</b>	<b>60</b>	<b>3,959</b>	<b>10</b>	<b>3,872</b>	<b>64</b>	<b>3,946</b>
11,912	5,542	40,277	21,785	12,322	5,826	39,933
612	5,472	6,212	8	75	1,921	2,004
<b>82,723</b>	<b>687,031</b>	<b>858,797</b>	<b>87,584</b>	<b>91,491</b>	<b>722,524</b>	<b>901,599</b>

### 3.2.9 por Género y Salario Mínimo Cotizable\* Marzo 2008

Febrero				Marzo					
Mujeres		Total		Hombres		Mujeres		Total	
Cantidad	Porcentaje	Cantidad	Porcentaje	Cantidad	Porcentaje	Cantidad	Porcentaje	Cantidad	Porcentaje
112,841	32.65%	228,578	26.62%	104,464	19.31%	101,615	28.18%	206,079	22.86%
117,794	34.08%	345,769	40.26%	244,885	45.27%	131,615	36.50%	376,500	41.76%
41,069	11.88%	104,219	12.14%	71,794	13.27%	46,225	12.82%	118,019	13.09%
25,302	7.32%	60,150	7.00%	37,653	6.96%	26,410	7.32%	64,063	7.11%
24,300	7.03%	56,903	6.63%	36,363	6.72%	26,390	7.32%	62,753	6.96%
11,481	3.32%	26,859	3.13%	17,948	3.32%	12,932	3.59%	30,880	3.43%
4,919	1.42%	12,730	1.48%	9,115	1.68%	5,677	1.57%	14,792	1.64%
5,042	1.46%	14,094	1.64%	10,778	1.99%	6,056	1.68%	16,834	1.87%
2,881	0.83%	9,495	1.11%	7,987	1.48%	3,692	1.02%	11,679	1.30%
<b>345,629</b>	<b>100.00%</b>	<b>858,797</b>	<b>100.00%</b>	<b>540,987</b>	<b>100.00%</b>	<b>360,612</b>	<b>100.00%</b>	<b>901,599</b>	<b>100.00%</b>

**Cuadro**  
**Cantidad de Cotizantes**  
**Marzo**

Concepto	AFP				
	BBVA Crecer	Popular	Reservas	Romana	Siembra
Agricultura, Ganadería, Caza, Silvicultura	6,279	6,570	1,961	26	2,824
Pesca	127	216	23	0	93
Explotación de Minas y Canteras	780	1,397	258	0	779
Industrias Manufactureras	48,890	64,145	7,928	6,411	40,005
Suministro de Electricidad, Gas y Agua	3,134	5,357	1,102	33	2,424
Construcción	8,634	9,407	1,609	184	5,810
Comercio al por mayor y al por menor reparación de vehículos automotores, motocicletas, y efectos personales y enseres domésticos	47,753	56,913	11,529	374	37,488
Hoteles y Restaurantes	15,889	19,328	1,706	1,927	8,755
Transporte, Almacenamiento y Comunicaciones	16,034	18,604	3,215	119	10,220
Intermediación financiera	14,618	20,005	6,010	264	13,969
Actividades inmobiliarias, empresariales y de alquiler	6,181	7,676	1,600	171	4,585
Administración pública y defensa planes de seguridad social de afiliación obligatoria	29,905	17,738	61,070	365	16,118
Enseñanza	2,188	6,279	1,453	12	3,530
Servicios Sociales y de Salud	4,332	7,220	2,833	173	2,857
Otras actividades de servicios comunitarios, sociales y personales	15,678	17,572	9,513	159	10,557
Actividades de hogares privados como empleadores y actividades no diferenciadas de hogares privados como productores	226	367	23	2	101
Organizaciones y órganos extraterritoriales	25	76	44	3	76
Desconocido	30,391	31,578	11,093	817	20,003
<b>Total</b>	<b>251,064</b>	<b>290,448</b>	<b>122,970</b>	<b>11,040</b>	<b>180,194</b>

Fuente: UNIPAGO

**3.2.10**  
**por AFP y Sector Económico**  
**de 2008**

Subtotal AFP	Reparto Individualizado		Reparto Individualizado	Secretaría de Hacienda	Sin Individualizar	Total
	Banco Central	Banco de Reservas				
17,660	0	0	0	197	34	17,891
459	0	0	0	1	1	461
3,214	1	0	1	175	3	3,393
167,379	2	1	3	897	253	168,532
12,050	0	0	0	139	14	12,203
25,644	1	1	2	169	188	26,003
154,057	6	1	7	729	397	155,190
47,605	1	0	1	213	79	47,898
48,192	2	0	2	278	156	48,628
54,866	17	2,789	2,806	294	98	58,064
20,213	2	0	2	149	53	20,417
125,196	1,100	4	1,104	32,961	62	159,323
13,462	2	0	2	723	44	14,231
17,415	0	0	0	347	27	17,789
53,479	11	0	11	1,547	99	55,136
719	0	0	0	4	0	723
224	0	0	0	1	0	225
93,882	3	2	5	1,109	496	95,492
<b>855,716</b>	<b>1,148</b>	<b>2,798</b>	<b>3,946</b>	<b>39,933</b>	<b>2,004</b>	<b>901,599</b>

### 3.3 Relación Cotizantes / Afiliados

**Cuadro 3.3.1**  
**Relación Cotizantes / Afiliados por AFP (%)**  
**Trimestre Enero - Marzo 2008**

Concepto	Enero	Febrero	Marzo	Promedio
BBVA Crecer	42.79%	43.22%	45.63%	<b>43.88%</b>
Popular	50.49%	51.70%	53.94%	<b>52.04%</b>
Reservas	49.43%	49.22%	51.60%	<b>50.08%</b>
Romana	62.77%	62.24%	63.48%	<b>62.83%</b>
Siembra	47.86%	48.74%	50.66%	<b>49.09%</b>
<b>Subtotal AFP</b>	<b>47.44%</b>	<b>48.10%</b>	<b>50.33%</b>	<b>48.62%</b>
Banco Central	73.59%	73.79%	73.40%	<b>73.59%</b>
Banco de Reservas	95.58%	95.57%	95.36%	<b>95.50%</b>
<b>Reparto Individualizado</b>	<b>87.94%</b>	<b>88.00%</b>	<b>87.73%</b>	<b>87.89%</b>
Secretaría de Hacienda	25.93%	28.14%	28.05%	<b>27.37%</b>
<b>Total</b>	<b>45.96%</b>	<b>46.98%</b>	<b>48.81%</b>	<b>47.25%</b>

**Cuadro 3.3.2**  
**Relación Cotizantes / Afiliados por AFP según Género (%)**  
**Trimestre Enero - Marzo 2008**

Concepto	Enero		Febrero		Marzo	
	Hombres	Mujeres	Hombres	Mujeres	Hombres	Mujeres
BBVA Crecer	45.08%	39.29%	44.92%	40.62%	47.63%	42.57%
Popular	51.65%	48.77%	52.17%	50.99%	54.57%	52.99%
Reservas	47.06%	52.33%	46.17%	52.96%	48.98%	54.80%
Romana	64.51%	55.21%	63.36%	57.39%	64.67%	58.39%
Siembra	48.95%	46.14%	49.40%	47.68%	51.38%	49.53%
<b>Subtotal AFP</b>	<b>48.52%</b>	<b>45.82%</b>	<b>48.59%</b>	<b>47.36%</b>	<b>51.04%</b>	<b>49.28%</b>
Banco Central	71.26%	76.89%	71.69%	76.73%	71.15%	76.58%
Banco de Reservas	94.94%	96.34%	94.88%	96.40%	94.69%	96.18%
<b>Reparto Individualizado</b>	<b>86.32%</b>	<b>89.98%</b>	<b>86.44%</b>	<b>89.97%</b>	<b>86.12%</b>	<b>89.76%</b>
Secretaría de Hacienda	26.86%	25.14%	27.86%	28.38%	27.63%	28.40%
<b>Total</b>	<b>47.41%</b>	<b>43.90%</b>	<b>47.77%</b>	<b>45.84%</b>	<b>49.84%</b>	<b>47.35%</b>

### 3.4 Participación en el Mercado Potencial

**Cuadro 3.4.1**  
**Participación por AFP en el Mercado Potencial\* (%)**  
 Trimestre Enero - Marzo 2008

Concepto	Enero	Febrero	Marzo
Afiliados	87.60%	88.40%	89.31%
Cotizantes	40.26%	41.53%	43.60%

\*El Mercado Potencial estimado es de 2,068,091 . Esta estimación ha sido realizada por la SIPEN a partir de la "Encuesta Nacional de Fuerza de Trabajo 2007" del Banco Central.

## 3.5 Aportes

**Cuadro 3.5.1**  
**Cantidad de Aportes por AFP**  
**Trimestre Enero - Marzo 2008**

Concepto	Enero	Febrero	Marzo
BBVA Crecer	255,865	254,176	286,667
Popular	294,624	297,126	329,876
Reservas	135,592	131,370	148,844
Romana	11,333	11,181	11,460
Siembra	184,534	186,266	204,273
<b>Subtotal AFP</b>	<b>881,948</b>	<b>880,119</b>	<b>981,120</b>
Banco Central	1,217	1,210	1,207
Banco de Reservas	2,858	2,842	2,843
<b>Reparto Individualizado</b>	<b>4,075</b>	<b>4,052</b>	<b>4,050</b>
Secretaría de Hacienda	45,281	48,642	50,788
Sin información	2,763	6,507	2,114
<b>Total</b>	<b>934,067</b>	<b>939,320</b>	<b>1,038,072</b>

Fuente: UNIPAGO

**Cuadro 3.5.2**  
**Relación Cantidad de Aportes/Cotizantes por AFP**  
**Trimestre Enero - Marzo 2008**

Concepto	Enero	Febrero	Marzo
BBVA Crecer	1.12	1.08	1.14
Popular	1.11	1.08	1.14
Reservas	1.16	1.13	1.21
Romana	1.05	1.04	1.04
Siembra	1.11	1.09	1.13
<b>Subtotal AFP</b>	<b>1.12</b>	<b>1.09</b>	<b>1.15</b>
Banco Central	1.06	1.05	1.05
Banco de Reservas	1.02	1.01	1.02
<b>Reparto Individualizado</b>	<b>1.03</b>	<b>1.02</b>	<b>1.03</b>
Secretaría de Hacienda	1.21	1.21	1.27
Sin información	1.12	1.05	1.05
<b>Total</b>	<b>1.12</b>	<b>1.09</b>	<b>1.15</b>



## 3.6 Salario Cotizable

**Cuadro 3.6.1**  
**Salario Cotizable Mensual por Rango de Edad**  
 Salario promedio en RD\$  
 Trimestre Enero - Marzo 2008

Edad	Enero	Febrero	Marzo	Promedio*
Hasta 19	\$6,665.06	\$6,200.27	\$6,417.10	\$6,421.85
20-24	\$8,411.60	\$7,984.44	\$8,212.93	\$8,200.36
25-29	\$10,987.17	\$10,599.59	\$10,884.93	\$10,822.93
30-34	\$12,944.70	\$12,457.40	\$12,778.36	\$12,725.11
35-39	\$13,843.00	\$13,406.12	\$13,648.19	\$13,630.59
40-44	\$14,323.37	\$14,071.36	\$14,261.00	\$14,218.40
45-49	\$14,355.83	\$14,310.22	\$14,440.54	\$14,370.33
50-54	\$13,823.56	\$13,886.95	\$14,047.33	\$13,922.38
55-59	\$13,123.14	\$13,282.42	\$13,419.28	\$13,278.34
60-64	\$13,249.24	\$13,573.03	\$13,571.48	\$13,467.93
65 ó más	\$11,938.91	\$12,169.26	\$12,188.71	\$12,100.96
<b>Promedio*</b>	<b>\$12,422.03</b>	<b>\$12,129.82</b>	<b>\$12,360.25</b>	<b>\$12,303.77</b>

\* Promedio ponderado sobre la base de los cotizantes mensuales de cada rango de edad.

Fuente: UNIPAGO

**Cuadro 3.6.2**  
**Salario Cotizable Mensual por Género**  
 Salario promedio en RD\$  
 Trimestre Enero - Marzo 2008

Género	Enero	Febrero	Marzo	Promedio*
Hombres	\$12,869.85	\$12,602.70	\$12,833.09	\$12,769.15
Mujeres	\$11,818.97	\$11,513.01	\$11,734.47	\$11,687.25
<b>Promedio*</b>	<b>\$12,422.03</b>	<b>\$12,129.82</b>	<b>\$12,360.25</b>	<b>\$12,303.77</b>

\* Promedio ponderado sobre la base de los cotizantes mensuales de cada género.

Fuente: UNIPAGO

## 3.7 Traspasos

**Cuadro 3.7.1**  
**Cantidad de Traspasos por AFP**  
**Trimestre Enero - Marzo 2008**

Concepto	Enero		Febrero		Marzo		Total		
	Recibidos	Cedidos	Recibidos	Cedidos	Recibidos	Cedidos	Recibidos	Cedidos	Netos
BBVA Crecer	1	13	1	12	2	19	4	44	-40
Popular	8	5	20	24	19	13	47	42	5
Reservas	27	6	22	4	24	2	73	12	61
Romana	0	1	0	2	0	2	0	5	-5
Siembra	2	12	16	14	4	12	22	38	-16
<b>Subtotal AFP</b>	<b>38</b>	<b>37</b>	<b>59</b>	<b>56</b>	<b>49</b>	<b>48</b>	<b>146</b>	<b>141</b>	<b>5</b>
Banco Central	0	0	0	0	0	0	0	0	0
Banco de Reservas	0	1	0	3	0	1	0	5	-5
<b>Reparto Individualizado</b>	<b>0</b>	<b>1</b>	<b>0</b>	<b>3</b>	<b>0</b>	<b>1</b>	<b>0</b>	<b>5</b>	<b>-5</b>
Secretaría de Hacienda	0	0	0	0	0	0	0	0	0
<b>Total</b>	<b>38</b>	<b>38</b>	<b>59</b>	<b>59</b>	<b>49</b>	<b>49</b>	<b>146</b>	<b>146</b>	<b>0</b>

Fuente: UNIRACO

## 3.8 Recaudación

**Cuadro 3.8.1**  
**Recaudación Mensual en Bancos Comerciales**  
Trimestre Enero - Marzo 2008

Concepto	Enero	Febrero	Marzo	Total	Promedio
Cantidad de Facturas	32,010	27,772	33,889	93,671	31,224
Montos Recaudados (en RD\$)	2,428,172,493.38	2,348,115,356.67	2,585,830,946.96	7,362,118,797.01	2,454,039,599.00

Fuente: UNIPAGO

**Cuadro 3.8.2**  
**Recaudación Acumulada en Bancos Comerciales**  
Trimestre Enero - Marzo 2008

Concepto	Enero	Febrero	Marzo
Cantidad de Facturas	1,204,921	1,232,693	1,266,582
Montos Recaudados (en RD\$)	52,047,315,874.04	54,395,431,230.71	56,981,262,177.67

Fuente: UNIPAGO

**Cuadro 3.8.3**  
**Recaudación Mensual por AFP según proceso de Individualización (RD\$)**  
Trimestre Enero - Marzo 2008

Concepto	Enero		Febrero		Marzo		Total	
	Cantidad	Porcentaje	Cantidad	Porcentaje	Cantidad	Porcentaje	Cantidad	Porcentaje
BBVA Crecer Popular	228,680,905.49	19.60%	218,419,883.06	19.00%	253,161,499.16	19.81%	700,262,287.71	19.48%
Reservas	337,074,434.30	28.89%	327,636,197.28	28.50%	369,703,115.82	28.94%	1,034,413,747.40	28.78%
Romana	145,558,477.14	12.47%	144,396,495.42	12.56%	166,657,598.53	13.04%	456,612,571.09	12.70%
Siembra	11,432,617.81	0.98%	10,967,931.81	0.95%	11,448,933.33	0.90%	33,849,482.95	0.94%
	2,11,421,506.78	18.12%	209,396,741.68	18.21%	229,219,530.13	17.94%	650,037,778.59	18.09%
<b>Subtotal AFP</b>	<b>934,167,941.52</b>	<b>80.06%</b>	<b>910,817,249.25</b>	<b>79.23%</b>	<b>1,030,190,676.97</b>	<b>80.63%</b>	<b>2,875,175,867.74</b>	<b>80.00%</b>
Banco Central	10,176,790.99	0.87%	10,141,402.57	0.88%	10,067,808.50	0.79%	30,386,002.06	0.85%
Banco de Reservas	10,204,542.82	0.87%	10,237,737.03	0.89%	10,284,964.36	0.80%	30,727,244.21	0.85%
INABIMA	88,422,224.54	7.58%	87,327,285.61	7.60%	87,908,636.43	6.88%	263,658,146.58	7.34%
<b>Reparto Individualizado</b>	<b>108,803,556.35</b>	<b>9.32%</b>	<b>107,706,425.21</b>	<b>9.37%</b>	<b>108,261,409.29</b>	<b>8.47%</b>	<b>324,771,392.85</b>	<b>9.04%</b>
Secretaría de Hacienda	51,616,844.27	4.42%	56,378,801.39	4.90%	59,970,249.63	4.69%	167,965,895.29	4.67%
IDSS	4,869,984.01	0.42%	5,585,512.14	0.49%	5,813,876.54	0.46%	16,269,372.69	0.45%
Operación Sipen	13,154,963.69	1.13%	13,054,662.41	1.14%	14,434,820.36	1.13%	40,644,446.46	1.13%
Fondo de Solidaridad Social	52,619,143.07	4.51%	52,218,199.27	4.54%	57,738,632.86	4.52%	162,575,975.20	4.52%
Sin información	1,667,145.63	0.14%	3,857,422.66	0.34%	1,229,992.36	0.10%	6,754,560.65	0.19%
<b>Total</b>	<b>1,166,899,580.54</b>	<b>100.00%</b>	<b>1,149,618,272.33</b>	<b>100.00%</b>	<b>1,277,639,658.01</b>	<b>100.00%</b>	<b>3,594,157,510.88</b>	<b>100.00%</b>

Fuente: UNIPAGO

**Cuadro 3.8.4.a**  
**Recaudación Mensual por AFP por rubro según proceso de Individualización (RD\$)**  
**Enero de 2008**

Concepto	Cuenta Personal		Seguro de Discapacidad y Sobrevivencia*	Comisión AFP	Intereses	Recargos	Total
	Aportes Obligatorios	Aportes Voluntarios					
BBVA Crecer Popular	186.385.417,65	485.462,48	24.644.065,79	13.230.157,31	2.129.429,86	1.806.372,40	228.680.905,49
Reservas	275.261.587,28	1.229.213,76	36.770.564,29	19.539.918,73	2.081.980,79	2.191.169,45	337.074.434,30
Romana	117.690.350,85	642.038,39	14.928.974,71	8.360.982,90	3.276.714,60	659.415,69	145.558.477,14
Siembra	9.501.219,06	4.302,58	1.169.273,67	667.150,60	17.769,52	72.908,38	11.432.617,81
<b>Subtotal AFP</b>	<b>761.588.009,50</b>	<b>2.856.867,47</b>	<b>100.479.162,21</b>	<b>54.058.814,02</b>	<b>9.023.378,54</b>	<b>6.161.709,78</b>	<b>934.167.941,52</b>
Banco Central	3.764.769,79	5.616.035,49	523.638,43	268.111,74	2.885,12	1.350,42	10.176.790,99
Banco de Reservas	6.506.218,77	2.308.119,80	924.623,44	464.460,64	956,37	163,80	10.204.542,82
INABIMA	72.818.118,91	0,00	10.402.674,36	5.201.431,27	0,00	0,00	88.422.224,54
<b>Reporto Individualizado</b>	<b>83.089.107,47</b>	<b>7.924.155,29</b>	<b>11.850.936,23</b>	<b>5.934.003,65</b>	<b>3.841,49</b>	<b>1.514,22</b>	<b>108.803.558,35</b>
Secretaría de Hacienda	45.842.280,17	265.675,95	0,00	3.219.838,84	2.216,29	6,54	51.616.844,27
IDSS	0,00	0,00	4.869,477,48	0,00	506,53	0,00	4.869.984,01
Operación Sipen							13.154.963,69
Fondo de Solidaridad Social							52.619.143,07
Sin información							1.667.145,63
<b>Total</b>	<b>890.519.397,14</b>	<b>11.046.698,71</b>	<b>117.199.575,92</b>	<b>63.212.656,51</b>	<b>11.244.023,10</b>	<b>6.235.976,77</b>	<b>1.166.899.580,54</b>

\*Para los afiliados mayores de 60 años, el porcentaje de la cotización correspondiente al Seguro de Discapacidad y Sobrevivencia va destinado a la cuenta individual. Para fines del presente cuadro estos montos se han considerado dentro de la columna Aportes Obligatorios.

Fuente: UNIPAGO

**Cuadro 3.8.4.b**  
**Recaudación Mensual por AFP por rubro según proceso de Individualización (RD\$)**  
**Febrero de 2008**

Concepto	Cuenta Personal		Seguro de Discapacidad y Sobrevivencia*	Comisión AFP	Intereses	Recargos	Total
	Aportes Obligatorios	Aportes Voluntarios					
BBVA Crecer Popular	178.426.042,31	461.258,77	23.621.345,20	12.663.085,90	1.877.702,53	1.370.448,35	218.419.883,06
Reservas	268.531.924,24	1.361.491,75	35.847.126,29	19.042.735,00	1.717.571,71	1.335.348,29	327.636.197,28
Romana	117.094.875,39	649.253,00	14.955.162,25	8.315.749,70	2.870.940,11	510.514,97	144.396.495,42
Siembra	9.141.646,82	5.387,08	1.121.546,84	641.682,18	14.118,43	43.550,46	10.967.931,81
<b>Subtotal AFP</b>	<b>744.058.133,42</b>	<b>2.864.094,65</b>	<b>98.228.435,67</b>	<b>52.805.966,86</b>	<b>8.178.380,19</b>	<b>4.582.238,46</b>	<b>910.817.249,25</b>
Banco Central	3.742.663,33	5.609.497,16	519.545,45	266.463,74	2.322,35	910,54	10.141.402,57
Banco de Reservas	6.533.517,11	2.308.407,00	928.525,62	466.401,97	658,53	226,80	10.237.737,03
INABIMA	71.916.403,89	0,00	10.273.858,18	5.137.023,54	0,00	0,00	87.327.285,61
<b>Reporto Individualizado</b>	<b>82.192.584,33</b>	<b>7.917.904,16</b>	<b>11.721.929,25</b>	<b>5.869.889,25</b>	<b>2.980,88</b>	<b>1.137,34</b>	<b>107.706.425,21</b>
Secretaría de Hacienda	50.683.816,90	264.412,25	0,00	3.556.536,45	1.824.658,69	49.377,10	56.378.801,39
IDSS	0,00	0,00	5.585.208,87	0,00	303,27	0,00	5.585.512,14
Operación Sipen							13.054.662,41
Fondo de Solidaridad Social							52.218.199,27
Sin información							3.857.422,66
<b>Total</b>	<b>876.934.534,65</b>	<b>11.146.411,06</b>	<b>115.535.573,79</b>	<b>62.232.392,56</b>	<b>10.006.323,03</b>	<b>4.632.752,90</b>	<b>1.149.618.272,33</b>

\*Para los afiliados mayores de 60 años, el porcentaje de la cotización correspondiente al Seguro de Discapacidad y Sobrevivencia va destinado a la cuenta individual. Para fines del presente cuadro estos montos se han considerado dentro de la columna Aportes Obligatorios.

Fuente: UNIPAGO

**Cuadro 3.8.4.c**  
**Recaudación Mensual por AFP por rubro según proceso de Individualización (RD\$)**  
**Marzo de 2008**

Concepto	Cuenta Personal		Seguro de Discapacidad y Sobrevivencia*	Comisión AFP	Intereses	Recargos	Total
	Aportes Obligatorios	Aportes Voluntarios					
BBVA Crecer Popular	205,491,760.38	698,693.55	27,098,216.55	14,588,318.28	2,663,495.84	2,621,014.56	253,161,499.16
Reservas	301,649,083.57	1,609,711.63	40,348,045.24	21,415,400.48	2,242,441.70	2,438,433.20	369,703,115.82
Romana	134,606,314.59	650,560.56	16,907,956.43	9,557,277.05	3,978,183.50	957,306.40	166,657,598.53
Siembra	9,544,235.88	10,637.08	1,171,589.08	669,934.94	15,098.47	37,437.88	11,448,933.33
<b>Subtotal AFP</b>	<b>838,118,641.35</b>	<b>3,551,836.67</b>	<b>110,329,502.31</b>	<b>59,489,502.29</b>	<b>10,668,285.06</b>	<b>8,032,909.29</b>	<b>1,030,190,676.97</b>
Banco Central	3,727,884.51	5,554,272.62	517,130.06	265,398.82	2,421.32	701.17	10,067,808.50
Banco de Reservas	6,564,086.86	2,318,480.00	932,804.73	468,579.72	729.64	283.41	10,284,964.36
INABIMA	72,395,160.27	0.00	10,342,252.59	5,171,223.57	0.00	0.00	87,908,636.43
<b>Reparto Individualizado</b>	<b>82,687,131.64</b>	<b>7,872,752.62</b>	<b>11,792,187.38</b>	<b>5,905,202.11</b>	<b>3,150.96</b>	<b>984.58</b>	<b>108,261,409.29</b>
Secretaría de Hacienda	53,639,165.63	261,905.56	0.00	3,762,576.59	2,204,831.58	101,770.27	59,970,249.63
IDSS	0.00	0.00	5,813,164.09	0.00	712.45	0.00	5,813,876.54
Operación Sipen							14,434,820.36
Fondo de Solidaridad Social							57,738,632.86
Sin información							1,229,992.36
<b>Total</b>	<b>974,444,938.62</b>	<b>11,486,494.85</b>	<b>127,934,853.78</b>	<b>69,157,280.99</b>	<b>12,876,980.05</b>	<b>8,135,664.14</b>	<b>1,277,639,658.01</b>

\*Para los afiliados mayores de 60 años, el porcentaje de la cotización correspondiente al Seguro de Discapacidad y Sobrevivencia va destinado a la cuenta individual. Para fines del presente cuadro estos montos se han considerado dentro de la columna Aportes Obligatorios

Fuente: UNIPAGO

**Cuadro 3.8.5**  
**Recaudación Acumulada por AFP por rubro según proceso de Individualización (RD\$)**  
**al 31 de marzo de 2008**

Concepto	Cuenta Personal		Seguro de Discapacidad y Sobrevivencia*	Comisión AFP	Intereses	Recargos	Total
	Aportes Obligatorios	Aportes Voluntarios					
BBVA Crecer Popular	6,438,540,711.08	104,629,996.10	917,399,166.29	503,054,778.12	46,705,487.55	173,239,410.51	8,183,569,549.65
Reservas	9,973,524,445.59	315,389,497.62	1,449,695,990.44	783,967,552.25	49,140,720.26	198,118,294.79	12,769,836,500.95
Romana	4,001,122,299.70	39,343,275.90	498,640,756.41	305,250,643.82	69,662,913.51	195,039,286.04	5,109,059,175.38
Siembra	359,954,044.01	37,787,809.37	48,567,906.12	28,031,948.59	469,108.20	2,299,338.12	477,110,154.41
<b>Subtotal AFP</b>	<b>27,178,007,545.60</b>	<b>610,749,358.37</b>	<b>3,838,738,976.05</b>	<b>2,123,638,886.04</b>	<b>203,002,020.87</b>	<b>712,068,449.11</b>	<b>34,666,205,236.04</b>
Banco Central	173,868,083.96	283,886,439.74	26,367,503.22	13,432,945.75	73,247.33	260,966.64	497,889,186.64
Banco de Reservas	260,711,538.19	37,063,126.52	41,674,698.55	20,951,211.51	37,834.98	181,346.83	360,619,756.58
INABIMA	1,970,005,105.23	0.00	291,647,893.14	1,458,279,627.66	227,896,367.51	4,594,490.57	2,639,972,819.21
<b>Reparto Individualizado</b>	<b>2,404,584,727.38</b>	<b>320,949,566.26</b>	<b>359,690,094.91</b>	<b>180,212,120.02</b>	<b>228,007,449.82</b>	<b>5,037,804.04</b>	<b>3,498,481,762.43</b>
Secretaría de Hacienda	2,901,823,602.19	55,848,714.90	163,360,091.70	237,231,913.67	80,079,083.20	333,399,308.09	3,771,742,713.75
IDSS	0.00	0.00	163,227,175.44	0.00	56,942.53	0.00	163,284,117.97
Operación Sipen							528,336,907.49
Fondo de Solidaridad Social							2,111,641,268.10
Sin información							309,655,460.61
<b>Total</b>	<b>32,484,415,875.17</b>	<b>987,547,639.53</b>	<b>4,525,016,338.10</b>	<b>2,541,082,919.73</b>	<b>511,145,496.42</b>	<b>1,050,505,561.24</b>	<b>45,049,347,466.39</b>

\*Para los afiliados mayores de 60 años, el porcentaje de la cotización correspondiente al Seguro de Discapacidad y Sobrevivencia va destinado a la cuenta individual. Para fines del presente cuadro estos montos se han considerado dentro de la columna Aportes Obligatorios

Fuente: UNIPAGO

**Cuadro  
Recaudación por AFP  
Marzo**

Concepto	AFP					Subtotal AFP
	BBVA Crecer	Popular	Reservas	Romana	Siembra	
Agricultura, Ganadería, Caza, Silvicultura	5,061,602.12	6,781,776.57	1,812,828.80	19,385.56	2,568,049.37	<b>16,243,642.42</b>
Pesca	147,036.54	265,551.51	25,799.60	0.00	120,098.62	<b>558,486.27</b>
Explotación de Minas y Canteras	1,323,488.06	3,101,446.82	567,776.14	0.00	2,388,973.56	<b>7,381,684.58</b>
Industrias Manufactureras	43,045,286.78	73,750,977.01	8,468,579.70	6,315,031.08	50,806,863.69	<b>182,386,738.26</b>
Suministro de Electricidad, Gas y Agua	4,852,687.55	12,297,159.92	2,156,604.37	44,049.71	5,551,056.45	<b>24,901,558.00</b>
Construcción	9,761,309.78	12,556,132.07	2,442,108.76	271,274.40	7,707,246.97	<b>32,738,071.98</b>
Comercio al por mayor y al por menor reparación de vehículos automotores, motocicletas, y efectos personales y enseres domésticos	48,200,540.44	68,333,023.99	12,080,784.01	374,609.73	43,349,260.32	<b>172,338,218.49</b>
Hoteles y Restaurantes	12,032,640.75	16,012,176.19	1,381,394.72	2,094,693.41	6,669,242.44	<b>38,190,147.51</b>
Transporte, Almacenamiento y Comunicaciones	20,416,244.93	32,979,534.98	4,884,781.01	142,970.94	15,469,712.00	<b>73,893,243.86</b>
Intermediación financiera	21,596,004.28	32,100,459.48	9,036,392.34	351,903.21	26,188,272.59	<b>89,273,031.90</b>
Actividades inmobiliarias, empresariales y de alquiler	6,678,760.28	11,607,267.19	2,070,639.66	261,549.80	6,524,127.81	<b>27,142,344.74</b>
Administración pública y defensa planes de seguridad social de afiliación obligatoria	32,331,712.11	28,451,273.41	90,764,905.02	423,328.90	20,901,356.92	<b>172,872,576.36</b>
Enseñanza	2,208,837.75	7,975,492.77	1,320,707.05	10,484.56	4,597,612.48	<b>16,113,134.61</b>
Servicios Sociales y de Salud	4,459,027.94	8,459,474.16	3,613,019.84	166,337.63	3,147,579.23	<b>19,845,438.80</b>
Otras actividades de servicios comunitarios, sociales y personales	15,894,457.00	24,441,067.58	12,345,996.08	184,425.85	14,063,155.09	<b>66,929,101.60</b>
Actividades de hogares privados como empleadores y actividades no diferenciadas de hogares privados como productores	110,020.04	194,298.93	13,702.19	2,108.00	47,890.25	<b>368,019.41</b>
Organizaciones y órganos extraterritoriales	81,141.96	296,963.74	170,330.37	16,832.31	265,558.93	<b>830,827.31</b>
Desconocido	24,960,700.85	30,099,039.50	13,501,248.87	769,948.24	18,853,473.41	<b>88,184,410.87</b>
<b>Total</b>	<b>253,161,499.16</b>	<b>369,703,115.82</b>	<b>166,657,598.53</b>	<b>11,448,933.33</b>	<b>229,219,530.13</b>	<b>1,030,190,676.97</b>

Fuente: UNIPAGO

### 3.8.6 y Sector Económico (RD\$) de 2008

Reparto Individualizado			Subtotal Reparto Individualizado	Secretaría de Hacienda	IDSS	Fondo de Solidaridad Social	Operación SIPEN	Sin Individualizar	Total
Banco Central	Banco de Reservas	INABIMA							
0.00	0.00	0.00	0.00	323,340.61	29,965.74	791,307.08	197,829.02	13,618.75	17,599,703.62
0.00	0.00	0.00	0.00	637.50	85.00	26,367.91	6,592.02	595.00	592,763.70
3,400.00	0.00	0.00	3,400.00	399,874.70	46,159.86	383,130.67	95,783.38	1,171.68	8,311,204.87
1,809.51	719.60	0.00	2,529.11	1,069,079.94	99,070.70	8,559,816.17	2,139,992.86	105,277.74	194,362,504.78
0.00	0.00	0.00	0.00	329,735.94	27,266.33	1,195,325.60	298,832.39	20,225.22	26,772,943.48
850.00	2,125.00	0.00	2,975.00	214,168.68	19,653.34	1,520,162.91	380,046.41	117,032.80	34,992,111.12
7,002.24	1,700.00	0.00	8,702.24	817,654.45	76,399.31	8,090,597.59	2,022,671.06	261,186.23	183,615,429.37
320.66	0.00	0.00	320.66	194,841.29	44,592.08	1,814,564.68	453,695.71	43,496.48	40,741,658.41
5,100.00	0.00	0.00	5,100.00	386,542.86	42,509.34	3,490,596.18	872,663.35	98,810.12	78,789,465.71
37,915.73	10,259,610.73	0.00	10,297,526.46	510,265.43	54,411.86	4,608,173.83	1,152,068.96	47,078.12	105,942,556.56
3,481.26	0.00	0.00	3,481.26	160,879.09	16,117.86	1,268,798.65	317,205.66	23,200.87	28,932,028.13
9,959,670.41	17,095.88	87,908,636.43	97,885,402.72	49,994,487.07	4,726,156.06	16,601,250.51	4,150,248.78	48,210.07	346,278,331.57
625.34	0.00	0.00	625.34	683,841.94	152,053.81	842,560.35	210,644.94	18,521.07	18,021,382.06
0.00	0.00	0.00	0.00	793,096.22	94,975.47	996,236.00	249,061.20	24,909.86	22,003,717.55
43,494.92	0.00	0.00	43,494.92	2,340,946.10	233,650.96	3,291,279.10	822,842.75	131,188.79	73,792,504.22
0.00	0.00	0.00	0.00	2,681.45	157.95	17,514.73	4,378.96	0.00	392,752.50
0.00	0.00	0.00	0.00	1,950.00	260.00	38,398.62	9,599.73	0.00	881,035.66
4,138.43	3,713.15	0.00	7,851.58	1,746,226.36	150,390.87	4,202,552.28	1,050,663.18	275,469.56	95,617,564.70
<b>10,067,808.50</b>	<b>10,284,964.36</b>	<b>87,908,636.43</b>	<b>108,261,409.29</b>	<b>59,970,249.63</b>	<b>5,813,876.54</b>	<b>57,738,632.86</b>	<b>14,434,820.36</b>	<b>1,229,992.36</b>	<b>1,277,639,658.01</b>

**Cuadro**  
**Recaudación por AFP**  
**Trimestre Enero -**

Concepto	Enero			Total	Público Centralizado
	Público Centralizado	Público Descentralizado	Privado		
BBVA Crecer	10,591,306.21	21,141,128.43	196,948,470.85	<b>228,680,905.49</b>	10,776,446.47
Popular	9,646,440.24	18,785,662.64	308,642,331.42	<b>337,074,434.30</b>	9,531,260.63
Reservas	45,382,404.38	48,168,855.84	52,007,216.92	<b>145,558,477.14</b>	44,993,854.64
Romana	113,351.34	100,470.35	11,218,796.12	<b>11,432,617.81</b>	105,767.70
Siembra	7,377,571.29	12,530,054.67	191,513,880.82	<b>211,421,506.78</b>	7,195,217.77
<b>Subtotal AFP</b>	<b>73,111,073.46</b>	<b>100,726,171.93</b>	<b>760,330,696.13</b>	<b>934,167,941.52</b>	<b>72,602,547.21</b>
Banco Central	44,298.62	10,049,897.47	82,594.90	<b>10,176,790.99</b>	44,829.53
Banco de Reservas	2,740.79	10,178,085.79	23,716.24	<b>10,204,542.82</b>	2,740.79
INABIMA	88,422,224.54	0.00	0.00	<b>88,422,224.54</b>	87,327,285.61
<b>Reparto Individualizado</b>	<b>88,469,263.95</b>	<b>20,227,983.26</b>	<b>106,311.14</b>	<b>108,803,558.35</b>	<b>87,374,855.93</b>
Secretaría de Hacienda	29,907,694.33	13,829,851.88	7,879,298.06	<b>51,616,844.27</b>	27,357,874.93
IDSS	2,501,050.46	1,453,418.63	915,514.92	<b>4,869,984.01</b>	2,475,639.52
Operación Sipen	2,524,679.10	1,588,080.03	9,042,204.56	<b>13,154,963.69</b>	2,472,014.12
Fondo de Solidaridad Social	10,099,087.04	6,352,135.38	36,167,920.65	<b>52,619,143.07</b>	9,888,432.61
Sin Individualizar	843.11	21,624.70	1,644,677.82	<b>1,667,145.63</b>	114,644.94
<b>Total</b>	<b>206,613,691.45</b>	<b>144,199,265.81</b>	<b>816,086,623.28</b>	<b>1,166,899,580.54</b>	<b>202,286,009.26</b>

Fuente: UNIPAGO



**3.8.7**  
**y Tipo de Empleador (RD\$)**  
**Marzo 2008**

Febrero			Marzo			
Público Descentralizado	Privado	Total	Público Centralizado	Público Descentralizado	Privado	Total
18,399,663.92	189,243,772.67	<b>218,419,883.06</b>	12,278,821.99	26,048,728.63	214,833,948.54	<b>253,161,499.16</b>
16,911,901.98	301,193,034.67	<b>327,636,197.28</b>	9,937,574.67	25,724,838.85	334,040,702.30	<b>369,703,115.82</b>
49,339,164.22	50,063,476.56	<b>144,396,495.42</b>	46,854,238.08	62,560,117.93	57,243,242.52	<b>166,657,598.53</b>
144,757.52	10,717,406.59	<b>10,967,931.81</b>	110,252.68	182,012.86	11,156,667.79	<b>11,448,933.33</b>
11,937,124.79	190,264,399.12	<b>209,396,741.68</b>	7,741,282.99	16,262,519.22	205,215,727.92	<b>229,219,530.13</b>
<b>96,732,612.43</b>	<b>741,482,089.61</b>	<b>910,817,249.25</b>	<b>76,922,170.41</b>	<b>130,778,217.49</b>	<b>822,490,289.07</b>	<b>1,030,190,676.97</b>
10,007,238.56	89,334.48	<b>10,141,402.57</b>	44,090.38	9,935,368.53	88,349.59	<b>10,067,808.50</b>
10,212,420.30	22,575.94	<b>10,237,737.03</b>	2,740.79	10,258,928.03	23,295.54	<b>10,284,964.36</b>
0.00	0.00	<b>87,327,285.61</b>	87,906,511.43	0.00	2,125.00	<b>87,908,636.43</b>
<b>20,219,658.86</b>	<b>111,910.42</b>	<b>107,706,425.21</b>	<b>87,953,342.60</b>	<b>20,194,296.56</b>	<b>113,770.13</b>	<b>108,261,409.29</b>
21,713,532.04	7,307,394.42	<b>56,378,801.39</b>	25,906,712.16	25,946,118.22	8,117,419.25	<b>59,970,249.63</b>
2,201,370.86	908,501.76	<b>5,585,512.14</b>	2,400,231.77	2,422,434.82	991,209.95	<b>5,813,876.54</b>
1,731,972.99	8,850,675.30	<b>13,054,662.41</b>	2,500,254.77	2,178,712.90	9,755,852.69	<b>14,434,820.36</b>
6,927,754.71	35,402,011.95	<b>52,218,199.27</b>	10,001,399.77	8,714,646.22	39,022,586.87	<b>57,738,632.86</b>
477,008.52	3,265,769.20	<b>3,857,422.66</b>	12,329.25	55,699.55	1,161,963.56	<b>1,229,992.36</b>
<b>150,003,910.41</b>	<b>797,328,352.66</b>	<b>1,149,618,272.33</b>	<b>205,696,440.73</b>	<b>190,290,125.76</b>	<b>881,653,091.52</b>	<b>1,277,639,658.01</b>

Cuadro 3.8.8.a  
Aportes Obligatorios por AFP según el proceso de Individualización (RD\$)  
Trimestre Enero - Marzo 2008

Concepto	Aportes Obligatorios			Promedio
	Enero	Febrero	Marzo	
BBVA Crecer Popular	186,385,417.65	178,426,042.31	205,491,760.38	190,101,073.45
Reservas	275,261,587.28	268,331,924.24	301,649,083.57	281,747,531.70
Romana	117,690,350.85	117,094,875.39	134,606,314.59	123,130,513.61
Siembra	9,501,219.06	9,141,646.82	9,544,235.88	9,395,700.59
Subtotal AFP	172,749,434.66	171,063,644.66	186,827,246.93	176,880,108.75
Banco Central	761,588,009.50	744,058,133.42	838,118,641.35	781,254,928.09
Banco de Reservas	3,764,769.79	3,742,663.33	3,727,884.51	3,745,105.88
INABIMA	6,506,218.77	6,533,517.11	6,564,086.86	6,534,607.58
Repatrio Individualizado	72,818,118.91	71,916,403.89	72,395,160.27	72,376,561.02
Secretaría de Hacienda	83,089,107.47	82,192,584.33	82,687,131.64	82,656,274.48
IDSS	45,842,280.17	50,683,816.90	53,639,165.63	50,055,087.57
<b>Total</b>	<b>890,519,397.14</b>	<b>876,934,534.65</b>	<b>974,444,938.62</b>	<b>913,966,290.14</b>

Fuente: UNIPAGO

Cuadro 3.8.8.b  
Aportes Voluntarios por AFP según el proceso de Individualización (RD\$)  
Trimestre Enero - Marzo 2008

Concepto	Aportes Voluntarios			Promedio
	Enero	Febrero	Marzo	
BBVA Crecer Popular	485,462.48	461,258.77	698,693.55	548,471.60
Reservas	1,229,213.76	1,361,491.75	1,609,711.63	1,400,139.05
Romana	642,038.39	649,253.00	650,560.56	647,283.98
Siembra	4,302.58	5,387.08	10,637.08	6,775.58
Subtotal AFP	495,850.26	486,704.05	582,233.85	521,596.05
Banco Central	2,856,867.47	2,964,094.65	3,551,836.67	3,124,266.26
Banco de Reservas	5,616,035.49	5,609,497.16	5,554,272.62	5,593,268.42
INABIMA	2,308,119.80	2,308,407.00	2,318,480.00	2,311,668.93
Repatrio Individualizado	0.00	0.00	0.00	0.00
Secretaría de Hacienda	7,924,155.29	7,917,904.16	7,872,752.62	7,904,937.36
IDSS	265,675.95	264,412.25	261,905.56	263,997.92
<b>Total</b>	<b>11,046,698.71</b>	<b>11,146,411.06</b>	<b>11,686,494.85</b>	<b>11,293,201.54</b>

Fuente: UNIPAGO

Cuadro 3.8.9  
Aportes Obligatorios y Voluntarios según el proceso de Individualización (RD\$)  
Trimestre Enero - Marzo 2008

Concepto	Enero		Febrero		Marzo		Total	Promedio
	Cantidad	Porcentaje	Cantidad	Porcentaje	Cantidad	Porcentaje		
Obligatorios	890,519,397.14	98.77%	876,934,534.65	98.74%	974,444,938.62	98.81%	2,741,898,870.41	98.78%
Voluntarios	11,046,698.71	1.23%	11,146,411.06	1.26%	11,686,494.85	1.19%	33,879,604.62	1.22%
<b>Total</b>	<b>901,566,095.85</b>	<b>100.00%</b>	<b>888,080,945.71</b>	<b>100.00%</b>	<b>986,131,433.47</b>	<b>100.00%</b>	<b>2,775,778,475.03</b>	<b>100.00%</b>

Fuente: UNIPAGO

## 3.9 Fondo de Pensiones

**Cuadro 3.9.1.a**  
**Estado de Situación Financiera de los Fondos de Pensiones - Capitalización Individual**  
**al 31 de Marzo de 2008**

Concepto	BBVA Crecer	Popular	Reservas	Romana	Siembra	Total
<b>ACTIVOS</b>						
Bancos	125,212.08	112,630.16	0.00	742,488.15	38,604.26	1,018,934.65
Valores por depositar	2,170,531.88	4,586,301.30	0.00	0.00	13,481,715.41	20,238,548.59
Inversiones - sector público	2,405,959,820.14	3,711,794,528.37	1,439,822,100.27	112,536,422.15	1,702,219,865.35	9,372,332,736.28
Inversiones - instituciones financieras	5,273,561,610.00	9,371,332,986.95	4,044,754,677.42	384,461,951.56	6,303,300,645.12	25,377,411,871.05
Inversiones- empresas	464,910,437.12	150,528,033.00	0.00	0.00	410,108,125.70	1,025,546,595.82
Otras inversiones	0.00	0.00	0.00	0.00	0.00	0.00
Excesos de inversión	316,000,937.09	0.00	0.00	0.00	0.00	316,000,937.09
Cuentas por cobrar - AFP	79,093.00	0.00	0.00	0.00	0.00	79,093.00
Cuentas por cobrar - Tesorería de la Seguridad Social	0.00	0.00	0.00	0.00	0.00	0.00
<b>Total de Activos</b>	<b>8,462,807,641.31</b>	<b>13,238,354,479.78</b>	<b>5,484,576,777.69</b>	<b>497,740,861.86</b>	<b>8,429,148,955.84</b>	<b>36,112,628,716.48</b>
<b>PASIVO</b>						
Cuentas por pagar - AFP	11,882,205.89	18,804,786.22	6,803,890.14	347,037.97	11,115,339.22	48,953,259.44
Cuentas por pagar - Tesorería de la Seguridad Social	0.00	0.00	0.00	0.00	0.00	0.00
Trasposos entre AFP	1,305,159.68	3,505,528.65	12,697,962.11	0.00	2,312,238.69	19,820,889.13
Trasposos entre tipos de fondos de pensiones de la AFP	0.00	0.00	0.00	0.00	0.00	0.00
Beneficios por pagar	-0.02	0.00	0.00	0.00	0.00	-0.02
Pasivos transitorios	1,319,529.03	1,831,527.68	817,231.40	15,419.62	1,295,535.39	5,279,243.12
<b>Total de Pasivos</b>	<b>14,506,894.58</b>	<b>24,141,842.55</b>	<b>20,319,083.65</b>	<b>362,457.59</b>	<b>14,723,113.30</b>	<b>74,053,391.67</b>
<b>PATRIMONIO</b>						
Recaudación en proceso de acreditación en CCI	0.00	0.00	0.00	0.00	0.00	0.00
Cuentas de capitalización individual	8,363,283,253.71	13,017,991,670.59	5,398,585,300.48	492,103,773.30	8,328,634,986.43	35,600,598,984.51
Trasposos en proceso entre AFP	0.00	94,387.68	90,257.30	0.00	484,964.81	669,609.79
Trasposos en proceso entre tipos de fondos de pensiones de la AFP	0.00	0.00	0.00	0.00	0.00	0.00
Garantía de rentabilidad	85,017,492.93	196,126,578.96	54,177,777.95	5,274,630.97	83,331,789.36	423,928,270.17
Reserva de fluctuación de rentabilidad	0.00	0.00	11,404,358.31	0.00	1,974,101.94	13,378,460.25
<b>Total Patrimonio</b>	<b>8,448,300,746.64</b>	<b>13,214,212,637.23</b>	<b>5,464,257,694.04</b>	<b>497,378,404.27</b>	<b>8,414,425,842.54</b>	<b>36,038,575,324.72</b>
<b>Pasivo + Patrimonio</b>	<b>8,462,807,641.31</b>	<b>13,238,354,479.78</b>	<b>5,484,576,777.69</b>	<b>497,740,861.86</b>	<b>8,429,148,955.84</b>	<b>36,112,628,716.39</b>
<b>Cuentas de Orden (Debe)</b>	<b>8,285,903,774.31</b>	<b>13,148,584,786.22</b>	<b>5,354,238,816.77</b>	<b>490,092,599.97</b>	<b>8,313,833,550.29</b>	<b>35,592,653,527.56</b>
<b>Cuentas de Orden (Haber)</b>	<b>8,285,903,774.31</b>	<b>13,148,584,786.22</b>	<b>5,354,238,816.77</b>	<b>490,092,599.97</b>	<b>8,313,833,550.29</b>	<b>35,592,653,527.56</b>

**Cuadro 3.9.1.b**  
**Estado de Situación Financiera de los Fondos de Pensiones - Fondos Complementarios (RD\$)**  
**al 31 de Marzo de 2008**

Concepto	Romana	Siembra	Total
<b>ACTIVOS</b>			
Bancos	7,821.00	49,870.28	57,691.28
Valores por depositar	0.00	0.00	0.00
Inversiones - sector público	15,637,818.86	74,444,215.39	90,082,034.25
Inversiones - instituciones financieras	148,603,081.48	304,863,840.67	453,466,922.15
Inversiones- empresas	0.00	0.00	0.00
Otras inversiones	0.00	0.00	0.00
Excesos de inversión	0.00	3,352,063.57	3,352,063.57
Cuentas por cobrar - AFP	5,013,000.00	907.24	5,013,907.24
Cuentas por cobrar - Tesorería de la Seguridad Social	0.00	0.00	0.00
<b>Total de Activos</b>	<b>169,261,721.34</b>	<b>382,710,897.15</b>	<b>551,972,618.49</b>
<b>PASIVO</b>			
Cuentas por pagar - AFP	399,733.04	182,347.20	582,080.24
Cuentas por pagar - Tesorería de la Seguridad Social	0.00	0.00	0.00
Cuentas por pagar - Tesorería de la Seguridad Social	0.00	0.00	0.00
Trasposos entre AFP	0.00	0.00	0.00
Trasposos entre tipos de fondos de pensiones de la AFP	0.00	0.00	0.00
Beneficios por pagar	25,476.49	0.00	25,476.49
Pasivos transitorios	0.00	265,795.30	265,795.30
<b>Total de Pasivos</b>	<b>425,209.53</b>	<b>448,142.50</b>	<b>873,352.03</b>
<b>PATRIMONIO</b>			
Recaudación en proceso de acreditación en Cuentas Complementarias	0.00	0.00	0.00
Cuentas de los empleadores de los planes complementarios de pensiones	166,262,547.59	382,262,754.65	548,525,302.24
Trasposos en proceso entre AFP	0.00	0.00	0.00
Trasposos en proceso entre tipos de fondos de pensiones de la AFP	0.00	0.00	0.00
Garantía de rentabilidad	2,573,964.22	0.00	2,573,964.22
Reserva de fluctuación de rentabilidad	0.00	0.00	0.00
<b>Total Patrimonio</b>	<b>168,836,511.81</b>	<b>382,262,754.65</b>	<b>551,099,266.46</b>
<b>Pasivo + Patrimonio</b>	<b>169,261,721.34</b>	<b>382,710,897.15</b>	<b>551,972,618.49</b>
<b>Cuentas de Orden (Debe)</b>	<b>160,671,065.48</b>	<b>375,298,101.49</b>	<b>535,969,166.97</b>
<b>Cuentas de Orden (Haber)</b>	<b>160,671,065.48</b>	<b>375,298,101.49</b>	<b>535,969,166.97</b>

**Cuadro 3.9.1.c**  
**Estado de Situación Financiera de los Fondos de Pensiones - Reparto Individualizado (RD\$)**  
**al 31 de Marzo de 2008**

Concepto	Banco Central	Banco de Reservas	Total
<b>ACTIVOS</b>			
Bancos	574,406.93	0.00	574,406.93
Valores por depositar	20,434,102.40	0.00	20,434,102.40
Inversiones - sector público	1,926,717,106.66	584,474,726.27	2,511,191,832.93
Inversiones - instituciones financieras	3,649,617,683.58	1,655,017,091.44	5,304,634,775.02
Inversiones- empresas	0.00	0.00	0.00
Otras inversiones	2,935,197,193.19	0.00	2,935,197,193.19
Excesos de inversión	0.00	0.00	0.00
Cuentas por cobrar - AFP	300.00	0.00	300.00
Cuentas por cobrar - Tesorería de la Seguridad Social	0.00	0.00	0.00
<b>Total de Activos</b>	<b>8,532,540,792.76</b>	<b>2,239,491,817.71</b>	<b>10,772,032,610.47</b>
<b>PASIVO</b>			
Cuentas por pagar - AFP	19,156,691.59	2,276,748.11	21,433,439.70
Cuentas por pagar - Tesorería de la Seguridad Social	0.00	0.00	0.00
Trasposos entre AFP	0.00	0.00	0.00
Trasposos entre tipos de fondos de pensiones de la AFP	0.00	0.00	0.00
Beneficios por pagar	0.00	0.00	0.00
Pasivos transitorios	2,853.79	0.00	2,853.79
<b>Total de Pasivos</b>	<b>19,159,545.38</b>	<b>2,276,748.11</b>	<b>21,436,293.49</b>
<b>PATRIMONIO</b>			
Recaudación en proceso de acreditación en Cuentas	5,533.68	0.00	5,533.68
Cuentas personales	467,049,308.39	668,246,315.51	1,135,295,623.90
Cuentas de los empleadores de los fondos de pensiones de reparto individualizado	4,771,903,350.81	1,526,334,791.17	6,298,238,141.98
Montos constitutivo para el pago de beneficios definidos	3,186,318,301.38	0.00	3,186,318,301.38
Trasposos en proceso entre AFP	135,126.62	0.00	135,126.62
Trasposos en proceso entre tipos de fondos de pensiones de la AFP	0.00	734,897.42	734,897.42
Garantía de rentabilidad	87,969,626.50	22,251,218.45	110,220,844.95
Reserva de fluctuación de rentabilidad	0.00	19,647,847.05	19,647,847.05
<b>Total Patrimonio</b>	<b>8,513,381,247.38</b>	<b>2,237,215,069.60</b>	<b>10,750,596,316.98</b>
<b>Pasivo + Patrimonio</b>	<b>8,532,540,792.76</b>	<b>2,239,491,817.71</b>	<b>10,772,032,610.47</b>
<b>Cuentas de Orden (Debe)</b>	<b>8,490,804,050.35</b>	<b>2,180,114,036.35</b>	<b>10,670,918,086.70</b>
<b>Cuentas de Orden (Haber)</b>	<b>8,490,804,050.35</b>	<b>2,180,114,036.35</b>	<b>10,670,918,086.70</b>

**Cuadro 3.9.1.d**  
**Estado de Situación Financiera de los Fondos de Pensiones - Fondo de Solidaridad Social (RD\$)**  
**al 31 de Marzo de 2008**

Concepto	Fondo de Solidaridad Social
<b>ACTIVOS</b>	
Bancos	0.00
Valores por depositar	0.00
Inversiones - sector público	510,436,162.31
Inversiones - instituciones financieras	2,129,645,731.39
Inversiones- empresas	0.00
Otras inversiones	0.00
Excesos de inversión	0.00
Cuentas por cobrar - AFP	0.00
Cuentas por cobrar - Tesorería de la Seguridad Social	0.00
<b>Total de Activos</b>	<b>2,640,081,893.70</b>
<b>PASIVO</b>	
Cuentas por pagar - AFP	2,794,177.15
Cuentas por pagar - Tesorería de la Seguridad Social	0.00
Traspasos entre AFP	0.00
Traspasos entre tipos de fondos de pensiones de la AFP	0.00
Beneficios por pagar	0.00
Pasivos transitorios	292,072.06
<b>Total de Pasivos</b>	<b>3,086,249.21</b>
<b>PATRIMONIO</b>	
Recaudación en proceso de acreditación al FSS	0.00
Fondo de solidaridad social	2,601,611,751.41
Garantía de rentabilidad	26,175,498.47
Reserva de fluctuación de rentabilidad	9,208,394.61
<b>Total Patrimonio</b>	<b>2,636,995,644.49</b>
<b>Pasivo + Patrimonio</b>	<b>2,640,081,893.70</b>
<b>Cuentas de Orden (Debe)</b>	<b>2,568,939,294.59</b>
<b>Cuentas de Orden (Haber)</b>	<b>2,568,939,294.59</b>

**Cuadro**  
**Composición de la Cartera de Inversiones**  
**Al 31 de**

Sub-Sector Económico / Emisor	Subtotal Fondos CCI		Fondos Complementarios	
	Cantidad	Porcentaje	Cantidad	Porcentaje
<b>Banco Central</b>	<b>9,372,332,736.28</b>	<b>25.97%</b>	<b>90,082,034.25</b>	<b>16.47%</b>
<b>Bancos Múltiples</b>	<b>18,102,481,913.87</b>	<b>50.16%</b>	<b>365,548,502.63</b>	<b>66.84%</b>
Banco BHD	468,065,700.20	1.30%	97,204.82	0.02%
Banco Caribe Internacional	33,296,875.43	0.09%	-	0.00%
Banco de Reservas	3,949,852,471.49	10.94%	14,750,251.41	2.70%
Banco Dominicano del Progreso	110,438,101.34	0.31%	-	0.00%
Banco León	1,010,991,053.31	2.80%	45,625,561.80	8.34%
Banco Popular	4,118,491,286.51	11.41%	111,053,584.74	20.31%
Banco Santa Cruz	1,132,644,163.62	3.14%	5,641,828.72	1.03%
Banco Vimenca	106,022,958.63	0.29%	-	0.00%
Citibank N A	3,371,689,706.94	9.34%	88,690,279.85	16.22%
The Bank of Nova Scotia	3,660,054,935.82	10.14%	74,792,857.34	13.68%
Banco Lopez de Haro	140,934,660.58	0.39%	24,896,933.95	4.55%
<b>Asociaciones de Ahorros y Préstamos</b>	<b>3,593,930,484.06</b>	<b>9.96%</b>	<b>5,110,958.40</b>	<b>0.93%</b>
Asociación Cibao de Ahorros y Préstamos	612,936,040.24	1.70%	-	0.00%
Asociación Dominicana de Ahorros y Préstamos	635,236,941.34	1.76%	3,529,080.47	0.65%
Asociación La Nacional de Ahorros y Préstamos	259,283,525.60	0.72%	-	0.00%
Asociación La Previsora de Ahorros y Préstamos	20,152,677.44	0.06%	-	0.00%
Asociación La Vega Real de Ahorros y Préstamos	591,876,688.37	1.64%	577,243.68	0.11%
Asociación Mocana de Ahorros y Préstamos	78,464,738.40	0.22%	-	0.00%
Asociación Norteña de Ahorros y Préstamos	78,363,327.15	0.22%	-	0.00%
Asociación Popular de Ahorros y Préstamos	1,274,800,156.26	3.53%	-	0.00%
Asociación Romana de Ahorros y Préstamos	42,816,389.26	0.12%	1,004,634.25	0.18%
<b>Bancos de Ahorro y Crédito</b>	<b>2,342,876,090.39</b>	<b>6.49%</b>	<b>86,159,525.42</b>	<b>15.75%</b>
Banco de Ahorro y Crédito ADEMI	1,721,890,689.73	4.77%	58,779,346.09	10.75%
Banco de Ahorro y Crédito ADOPEM	186,088,885.40	0.52%	-	0.00%
Banco Capital de Ahorro y Crédito	41,956,694.63	0.12%	-	0.00%
Banco de Ahorro y Crédito Pyme BHD	70,428,356.59	0.20%	5,651,330.80	1.03%
Motor Credito Banco de Ahorro y Crédito	223,708,766.33	0.62%	21,728,848.53	3.97%
Banco de Ahorro y Crédito Promerica	98,802,697.72	0.27%	-	0.00%
<b>Banco Nacional de Fomento a la Vivienda y la Produccion</b>	<b>1,654,124,313.53</b>	<b>4.58%</b>	<b>-</b>	<b>0.00%</b>
<b>Empresas Privadas</b>	<b>1,025,546,595.82</b>	<b>2.84%</b>	<b>-</b>	<b>0.00%</b>
Industrias Nacionales, C. Por A. (INCA)	782,745,770.62	2.17%	-	0.00%
Leasing Popular	242,800,825.19	0.67%	-	0.00%
<b>TOTAL</b>	<b>36,091,292,140.24</b>	<b>100.00%</b>	<b>546,901,020.70</b>	<b>100.00%</b>

\*No incluye el Fondo de Reparto del Banco Central

**3.9.2.a**  
**de los Fondos de Pensiones por Emisor (RD\$)\***  
**Marzo de 2008**

Fondo de Reparto - Banco de Reservas		Fondo de Solidaridad Social		Total	
Cantidad	Porcentaje	Cantidad	Porcentaje	Cantidad	Porcentaje
<b>584,474,726.27</b>	<b>26.10%</b>	<b>510,436,162.31</b>	<b>19.33%</b>	<b>10,557,325,659.11</b>	<b>25.43%</b>
<b>1,326,886,802.22</b>	<b>59.25%</b>	<b>1,597,488,766.73</b>	<b>60.51%</b>	<b>21,392,405,985.45</b>	<b>51.53%</b>
-	0.00%	147,303,398.83	5.58%	615,466,303.85	1.48%
-	0.00%	34,244,698.19	1.30%	67,541,573.62	0.16%
66,762,446.99	2.98%	112,036,371.35	4.24%	4,143,401,541.25	9.98%
310,088,704.41	13.85%	97,703,062.02	3.70%	518,229,867.77	1.25%
136,660,051.79	6.10%	63,077,588.76	2.39%	1,256,354,255.66	3.03%
351,175,408.17	15.68%	405,054,934.53	15.34%	4,985,775,213.96	12.01%
44,418,933.95	1.98%	27,087,270.76	1.03%	1,209,792,197.05	2.91%
31,544,544.08	1.41%	52,786,114.23	2.00%	190,353,616.94	0.46%
50,106,837.61	2.24%	239,171,315.62	9.06%	3,749,658,140.01	9.03%
336,129,875.22	15.01%	347,115,857.00	13.15%	4,418,093,525.38	10.64%
-	0.00%	71,908,155.45	2.72%	237,739,749.98	0.57%
<b>269,936,991.58</b>	<b>12.05%</b>	<b>384,449,932.33</b>	<b>14.56%</b>	<b>4,253,428,366.37</b>	<b>10.24%</b>
-	0.00%	-	0.00%	612,936,040.24	1.48%
49,852,084.83	2.23%	40,444,503.11	1.53%	729,062,609.75	1.76%
211,558,392.63	9.45%	280,054,553.21	10.61%	750,896,471.44	1.81%
-	0.00%	-	0.00%	20,152,677.44	0.05%
-	0.00%	-	0.00%	592,453,932.05	1.43%
-	0.00%	-	0.00%	78,464,738.40	0.19%
-	0.00%	-	0.00%	78,363,327.15	0.19%
8,526,514.11	0.38%	63,950,876.01	2.42%	1,347,277,546.39	3.25%
-	0.00%	-	0.00%	43,821,023.51	0.11%
<b>27,481,265.73</b>	<b>1.23%</b>	<b>147,707,032.33</b>	<b>5.59%</b>	<b>2,604,223,913.87</b>	<b>6.27%</b>
27,481,265.73	1.23%	133,786,797.92	5.07%	1,941,938,099.46	4.68%
-	0.00%	-	0.00%	186,088,885.40	0.45%
-	0.00%	-	0.00%	41,956,694.63	0.10%
-	0.00%	7,730,932.57	0.29%	83,810,619.97	0.20%
-	0.00%	-	0.00%	245,437,614.86	0.59%
-	0.00%	6,189,301.84	0.23%	104,991,999.55	0.25%
<b>30,712,031.91</b>	<b>1.37%</b>	<b>-</b>	<b>0.00%</b>	<b>1,684,836,345.44</b>	<b>4.06%</b>
-	<b>0.00%</b>	<b>-</b>	<b>0.00%</b>	<b>1,025,546,595.82</b>	<b>2.47%</b>
-	0.00%	-	0.00%	782,745,770.62	1.89%
-	0.00%	-	0.00%	242,800,825.19	0.58%
<b>2,239,491,817.71</b>	<b>100.00%</b>	<b>2,640,081,893.70</b>	<b>100.00%</b>	<b>41,517,766,872.35</b>	<b>100.00%</b>

**Cuadro**  
**Composición de la**  
**de los Fondos de Pensiones por Emisor -**  
**al 31 de**

Sub-Sector Económico / Emisor	BBVA Crecer		Popular	
	Cantidad	Porcentaje	Cantidad	Porcentaje
<b>Banco Central</b>	<b>2,405,959,820.14</b>	<b>28.44%</b>	<b>3,711,794,528.37</b>	<b>28.05%</b>
<b>Bancos Múltiples</b>	<b>3,932,779,506.14</b>	<b>46.48%</b>	<b>6,255,703,944.30</b>	<b>47.27%</b>
Banco BHD	36,765,084.01	0.43%	145,302,959.22	1.10%
Banco de Reservas	1,123,122,085.77	13.27%	2,105,196,677.93	15.91%
Banco Dominicano del Progreso	-	0.00%	48,514,535.04	0.37%
Banco León	349,963,706.02	4.14%	196,339,268.91	1.48%
Banco Popular	1,204,808,211.17	14.24%	550,634,182.00	4.16%
Banco Santa Cruz	180,914,997.87	2.14%	347,688,697.26	2.63%
Banco Vimenca	24,679,716.03	0.29%	40,404,247.78	0.31%
Citibank N A	241,987,891.62	2.86%	1,371,611,259.41	10.36%
The Bank of Nova Scotia	739,141,169.69	8.74%	1,394,175,977.50	10.54%
Banco Lopez de Haro	31,396,643.95	0.37%	55,836,139.24	0.42%
<b>Asociaciones de Ahorros y Préstamos</b>	<b>360,872,123.25</b>	<b>4.27%</b>	<b>2,401,047,715.31</b>	<b>18.14%</b>
Asociación Cibao de Ahorros y Préstamos	-	0.00%	509,564,333.47	3.85%
Asociación Dominicana de Ahorros y Préstamos	94,051,405.77	1.11%	169,139,087.15	1.28%
Asociación La Nacional de Ahorros y Préstamos	174,088,218.27	2.06%	-	0.00%
Asociación La Previsora de Ahorros y Préstamos	-	0.00%	20,152,677.44	0.15%
Asociación La Vega Real de Ahorros y Préstamos	92,732,499.22	1.10%	399,176,781.63	3.02%
Asociación Mocana de Ahorros y Préstamos	-	0.00%	78,464,738.40	0.59%
Asociación Norteña de Ahorros y Préstamos	-	0.00%	78,363,327.15	0.59%
Asociación Popular de Ahorros y Préstamos	-	0.00%	1,146,186,770.07	8.66%
Asociación Romana de Ahorros y Préstamos	-	0.00%	-	0.00%
<b>Bancos de Ahorro y Crédito</b>	<b>567,057,794.47</b>	<b>6.70%</b>	<b>494,154,913.37</b>	<b>3.73%</b>
Banco de Ahorro y Crédito ADEMI	441,171,226.36	5.21%	380,181,326.81	2.87%
Banco de Ahorro y Crédito ADOPEM	45,017,665.15	0.53%	-	0.00%
Banco Capital de Ahorro y Crédito	18,593,826.66	0.22%	23,362,867.96	0.18%
Banco de Ahorro y Crédito Pyme BHD	4,223,664.79	0.05%	4,801,499.52	0.04%
Motor Crédito Banco de Ahorro y Crédito	29,744,700.32	0.35%	50,302,671.59	0.38%
Banco de Ahorro y Crédito Promerica	28,306,711.18	0.33%	35,506,547.48	0.27%
<b>Banco Nacional de Fomento a la Vivienda y la Produccion</b>	<b>728,853,116.94</b>	<b>8.61%</b>	<b>220,426,413.97</b>	<b>1.67%</b>
<b>Empresas Privadas</b>	<b>464,910,437.12</b>	<b>5.50%</b>	<b>150,528,033.00</b>	<b>1.14%</b>
Industrias Nacionales, C. Por A. (INCA)	230,809,649.52	2.73%	150,528,033.00	1.14%
Leasing Popular	234,100,787.59	2.77%	-	-
<b>TOTAL</b>	<b>8,460,432,804.35</b>	<b>100.00%</b>	<b>13,233,655,548.32</b>	<b>100.00%</b>



**3.9.2.b**  
**Cartera de Inversiones**  
**Capitalización Individual (RD\$)**  
**Marzo de 2008**

Reservas		Romana		Siembra		Total	
Cantidad	Porcentaje	Cantidad	Porcentaje	Cantidad	Porcentaje	Cantidad	Porcentaje
<b>1,439,822,100.27</b>	<b>26.25%</b>	<b>112,536,422.15</b>	<b>22.64%</b>	<b>1,702,219,865.35</b>	<b>20.23%</b>	<b>9,372,332,736.28</b>	<b>25.97%</b>
<b>2,952,765,664.07</b>	<b>53.84%</b>	<b>309,643,554.29</b>	<b>62.30%</b>	<b>4,651,589,245.07</b>	<b>55.27%</b>	<b>18,102,481,913.87</b>	<b>50.16%</b>
99,067,267.90	1.81%	-	0.00%	186,930,389.06	2.22%	468,065,700.20	1.30%
225,529,550.06	4.11%	62,968,964.57	12.67%	433,035,193.15	5.15%	3,949,852,471.49	10.94%
61,820,554.82	1.13%	103,011.48	0.02%	-	0.00%	110,438,101.34	0.31%
213,626,778.59	3.90%	64,064,009.51	12.89%	186,997,290.29	2.22%	1,010,991,053.31	2.80%
827,729,370.58	15.09%	71,569,932.91	14.40%	1,463,749,589.85	17.39%	4,118,491,286.51	11.41%
217,385,816.86	3.96%	-	0.00%	386,654,651.62	4.59%	1,132,644,163.62	3.14%
21,126,282.30	0.39%	-	0.00%	19,812,712.51	0.24%	106,022,958.63	0.29%
559,418,399.00	10.20%	-	0.00%	1,198,672,156.92	14.24%	3,371,689,706.94	9.34%
693,764,768.54	12.65%	57,235,758.43	11.52%	775,737,261.66	9.22%	3,660,054,935.82	10.14%
-	0.00%	53,701,877.39	10.81%	-	0.00%	140,934,660.58	0.39%
<b>440,899,807.34</b>	<b>8.04%</b>	<b>42,816,389.26</b>	<b>8.61%</b>	<b>348,294,448.90</b>	<b>4.14%</b>	<b>3,593,930,484.06</b>	<b>9.96%</b>
-	0.00%	-	0.00%	103,371,706.77	1.23%	612,936,040.24	1.70%
227,091,113.81	4.14%	-	0.00%	144,955,334.62	1.72%	635,236,941.34	1.76%
85,195,307.33	1.55%	-	0.00%	-	0.00%	259,283,525.60	0.72%
-	0.00%	-	0.00%	-	0.00%	20,152,677.44	0.06%
-	0.00%	-	0.00%	99,967,407.52	1.19%	591,876,688.37	1.64%
-	0.00%	-	0.00%	-	0.00%	78,464,738.40	0.22%
-	0.00%	-	0.00%	-	0.00%	78,363,327.15	0.22%
128,613,386.20	2.35%	-	0.00%	-	0.00%	1,274,800,156.26	3.53%
-	0.00%	42,816,389.26	8.61%	-	0.00%	42,816,389.26	0.12%
<b>488,024,758.66</b>	<b>8.90%</b>	<b>-</b>	<b>0.00%</b>	<b>793,638,623.89</b>	<b>9.43%</b>	<b>2,342,876,090.39</b>	<b>6.49%</b>
350,293,269.26	6.39%	-	0.00%	550,244,867.29	6.54%	1,721,890,689.73	4.77%
54,527,121.36	0.99%	-	0.00%	86,544,098.89	1.03%	186,088,885.40	0.52%
-	0.00%	-	0.00%	-	0.00%	41,956,694.63	0.12%
18,066,617.73	0.33%	-	0.00%	43,336,574.56	0.51%	70,428,356.59	0.20%
52,086,441.12	0.95%	-	0.00%	91,574,953.30	1.09%	223,708,766.33	0.62%
13,051,309.20	0.24%	-	0.00%	21,938,129.86	0.26%	98,802,697.72	0.27%
<b>163,064,447.35</b>	<b>2.97%</b>	<b>32,002,008.01</b>	<b>6.44%</b>	<b>509,778,327.26</b>	<b>6.06%</b>	<b>1,654,124,313.53</b>	<b>4.58%</b>
-	0.00%	-	0.00%	<b>410,108,125.70</b>	<b>4.87%</b>	<b>1,025,546,595.82</b>	<b>2.84%</b>
-	0.00%	-	0.00%	401,408,088.10	4.77%	782,745,770.62	2.17%
-	0.00%	-	0.00%	8,700,037.60	0.10%	242,800,825.2	0.67%
<b>5,484,576,777.69</b>	<b>100.00%</b>	<b>496,998,373.71</b>	<b>100.00%</b>	<b>8,415,628,636.17</b>	<b>100.00%</b>	<b>36,091,292,140.24</b>	<b>100.00%</b>

**Cuadro 3.9.3**  
**Patrimonio de los Fondos de Pensiones (RD\$)**  
**Trimestre Enero - Marzo 2008**

AFP/Fondo	Enero		Febrero		Marzo	
	Cantidad	Porcentaje	Cantidad	Porcentaje	Cantidad	Porcentaje
BBVA Crecer	7,930,617,676.89	15.82%	8,176,682,782.57	15.81%	8,448,300,746.73	15.92%
Popular	12,407,716,435.71	24.75%	12,815,323,646.93	24.79%	13,214,212,637.23	24.90%
Reservas	5,126,468,150.20	10.22%	5,286,281,310.12	10.22%	5,464,257,694.04	10.30%
Romana	472,340,108.64	0.94%	484,375,738.60	0.94%	497,378,404.27	0.94%
Siembra	7,928,507,330.64	15.81%	8,166,094,448.40	15.79%	8,414,425,842.54	15.86%
<b>Subtotal AFP</b>	<b>33,865,649,702.08</b>	<b>67.54%</b>	<b>34,928,757,926.62</b>	<b>67.55%</b>	<b>36,038,575,324.81</b>	<b>67.92%</b>
<b>Fondos Complementarios</b>	<b>553,316,042.01</b>	<b>1.10%</b>	<b>552,462,599.13</b>	<b>1.07%</b>	<b>551,099,266.46</b>	<b>1.04%</b>
Banco Central	8,396,249,049.15	16.75%	8,452,222,843.01	16.35%	8,513,381,247.38	16.04%
Banco de Reservas	2,108,605,755.07	4.21%	2,222,411,122.36	4.30%	2,237,215,069.60	4.22%
<b>Subtotal Reparto Individualizado</b>	<b>10,504,854,804.22</b>	<b>20.95%</b>	<b>10,674,633,965.37</b>	<b>20.65%</b>	<b>10,750,596,316.98</b>	<b>20.26%</b>
<b>Fondo de Solidaridad Social</b>	<b>2,503,180,445.54</b>	<b>4.99%</b>	<b>2,567,002,197.12</b>	<b>4.96%</b>	<b>2,636,995,644.49</b>	<b>4.97%</b>
<b>Fondo INABIMA*</b>	<b>2,714,420,145.00</b>	<b>5.41%</b>	<b>2,981,608,000.00</b>	<b>5.77%</b>	<b>3,085,108,000.00</b>	<b>5.81%</b>
<b>Total Fondos Administrados</b>	<b>50,141,421,138.85</b>	<b>100.00%</b>	<b>51,704,464,688.24</b>	<b>100.00%</b>	<b>53,062,374,552.74</b>	<b>100.00%</b>

\*Este valor corresponde a las inversiones en títulos emitidos por el Banco Central y reportado en valor nominal por el Departamento de Tesorería del Banco Central.

**Cuadro 3.9.4**  
**Saldo Cuentas Individuales por Edad (RD\$)**  
al 31 de Marzo de 2008

Rangos de Edad	BBVA Crecer	Popular	Reservas	Romana	Siembra	Fondo de Reparto Individualizado de Reservas Banco	Total
Hasta 19	83,482,967.14	36,514,145.00	2,552,960.03	315,194.43	11,926,210.06	-	134,791,476.66
20-24	623,576,557.84	780,873,730.00	145,527,800.06	12,311,205.05	414,479,844.64	1,165,105.04	1,977,934,242.63
25-29	1,502,970,640.38	1,953,834,991.00	503,777,710.00	30,734,934.33	1,250,605,768.98	25,638,923.61	5,267,562,968.29
30-34	1,592,898,231.09	2,405,272,188.00	637,851,455.10	49,721,972.99	1,599,042,731.86	79,018,611.85	6,363,805,190.89
35-39	1,440,529,435.86	2,334,232,397.00	754,849,095.26	59,235,865.28	1,528,644,433.01	154,770,444.68	6,272,261,671.09
40-44	1,159,925,393.10	2,024,046,214.00	860,928,991.29	68,453,348.29	1,283,651,292.83	171,863,244.42	5,568,868,483.93
45-49	772,558,791.33	1,361,123,198.00	804,329,830.09	63,964,181.04	879,107,262.14	118,886,915.38	3,999,970,177.98
50-54	524,783,868.54	925,913,931.00	535,017,809.44	59,408,133.96	597,969,047.99	81,856,447.67	2,724,949,238.60
55-59	326,478,270.55	591,692,113.00	319,089,532.07	49,972,970.43	381,270,543.70	22,239,502.34	1,690,742,932.09
60-64	172,704,364.21	296,821,405.00	157,566,925.71	27,942,699.00	195,861,539.68	3,235,934.28	854,132,867.89
65-69	86,201,479.10	160,619,206.00	71,157,804.34	17,509,097.99	93,713,039.71	495,358.53	429,695,985.67
70-74	41,080,515.22	74,595,989.00	36,193,272.22	11,470,981.45	45,623,224.11	261,231.92	209,225,213.91
75-79	18,860,769.55	41,577,865.00	15,024,031.28	2,453,945.71	21,380,185.32	-	99,296,779.86
80 ó más	17,231,969.80	30,803,950.00	13,535,535.50	1,888,946.37	16,526,836.58	1,164,927.73	81,152,165.98
Sin información	-	164,736.27	541,272,805.39	36,720,296.98	9,317,990.64	8,384,565.48	595,860,394.76
<b>Total</b>	<b>8,363,283,253.71</b>	<b>13,018,086,058.27</b>	<b>5,398,675,557.78</b>	<b>492,103,773.30</b>	<b>8,329,119,951.24</b>	<b>668,981,212.93</b>	<b>36,270,249,807.24</b>

Fuente: AFP

**Cuadro 3.9.5**  
**Saldo Cuentas Individuales por Género (RD\$)**  
al 31 de Marzo de 2008

Género	BBVA Crecer	Popular	Reservas	Romana	Siembra	Fondo de Reparto Individualizado de Reservas Banco	Total
Masculino	5,494,625,472.52	8,386,628,235.00	3,639,548,835.38	361,521,434.81	5,340,121,356.62	355,397,891.76	23,577,843,226.09
Femenino	2,868,657,781.20	4,631,457,823.27	1,759,126,722.40	89,887,793.96	2,988,998,594.62	313,583,321.17	12,651,712,036.62
Sin información	-	-	-	40,694,544.53	-	-	40,694,544.53
<b>Total</b>	<b>8,363,283,253.71</b>	<b>13,018,086,058.27</b>	<b>5,398,675,557.78</b>	<b>492,103,773.30</b>	<b>8,329,119,951.24</b>	<b>668,981,212.93</b>	<b>36,270,249,807.24</b>

Fuente: AFP

**Cuadro 3.9.6**  
**Saldo Cuentas Individuales por Provincia (RD\$)**  
 al 31 de Marzo de 2008

Provincia	BBVA Crecer	Popular	Reservas	Romana	Siembra	Fondo de Reparto Individualizado Banco de Reservas	Total
Distrito Nacional	2,766,624,348.94	6,678,402,429.00	2,373,852,210.57	2,987,582.28	4,987,180,043.77	22,943,718.91	16,831,990,333.46
Azua	36,071,288.44	56,937,137.00	16,935,613.81	527,738.71	54,761,126.93	5,271,321.22	170,504,226.11
Bahoruco	16,025,858.36	13,040,827.00	25,560,373.47		11,377,053.92	1,026,072.02	67,030,184.77
Barahona	41,722,372.99	36,460,205.00	40,967,147.68		54,200,215.94	8,681,307.42	182,031,249.03
Dajabón	6,447,221.10	14,884,482.00	89,154,821.02	3,693.91	9,263,458.14	1,456,139.18	121,209,815.34
Duarte	70,303,408.81	113,024,605.00	31,469,250.01	27,592.94	65,002,616.17	9,305,010.16	289,132,483.09
El Seybo	16,596,393.50	31,132,995.00	18,313,405.77	13,797,505.25	10,209,836.28	230,887.49	90,281,023.29
Elias Piña	6,141,882.27	3,970,383.00	28,042,218.31	29,841.66	3,464,414.06	264,620.83	41,883,518.48
Espailat	62,643,014.44	212,981,717.00	25,922,007.72	239,508.98	55,395,439.82	10,570,409.17	367,562,429.81
Hato Mayor	22,643,594.58	54,827,410.00	9,177,229.46		12,460,182.63	386,910.60	99,734,836.25
Independencia	6,807,036.58	8,713,360.00	83,010,631.26		3,588,780.46	294,730.71	102,414,539.01
La Altagracia	209,559,768.77	340,724,939.00	37,237,377.03	18,336,148.37	60,966,499.27	2,635,322.10	669,460,054.54
La Romana	267,574,959.62	288,211,459.00	52,511,560.30	378,691,374.42	108,792,784.74	4,816,764.37	1,100,598,902.45
La Vega	186,990,955.71	272,722,749.00	17,399,201.84	164,453.08	146,956,335.90	13,438,483.79	637,672,179.32
María Trinidad Sánchez	34,612,645.73	26,981,007.00	207,493,290.33		8,034,358.54	6,797,976.11	283,919,277.71
Monseñor Nouel	63,975,534.58	162,824,315.00	25,547,405.21	16,377.97	101,673,332.24	5,591,402.78	359,628,367.78
Monte Plata	37,865,237.25	42,628,015.00	78,438,788.24	40,499.29	18,494,959.52	1,822,063.14	179,289,562.44
Montecristi	20,027,096.23	23,153,334.00	54,124,978.07		14,290,311.43	6,281,287.62	117,877,007.35
Pedernales	4,800,309.39	4,984,469.00	100,637,850.06		5,527,066.94	1,108,968.32	117,058,663.71
Peravia	70,064,471.59	72,840,750.00	37,472,491.37	244,357.84	42,508,644.86	8,835,321.31	231,966,036.97
Puerto Plata	223,019,923.25	463,950,891.00	433,263,172.07	213,798.17	203,948,800.47	12,349,797.94	1,336,746,382.91
Salcedo	14,073,894.17	15,804,221.00	19,680,858.96		13,731,262.93	3,398,318.12	66,688,555.18
Samaná	29,464,438.23	16,372,014.00	53,851,106.66	23,199.65	11,761,337.45	2,206,838.13	113,678,934.12
San Cristóbal	338,031,112.09	671,073,441.00	58,316,091.19	1,881,176.85	261,636,465.28	11,217,880.65	1,342,156,167.06
San José de Ocoa	7,641,451.54	3,331,561.00	10,132,201.94		252,442.66	3,464,191.83	24,821,848.98
San Juan	47,647,002.93	38,870,522.00	21,240,400.16	6,250,765.21	32,901,326.23	2,896,846.25	143,556,097.57
San Pedro de Macorís	272,922,070.37	348,913,485.00	19,407,294.24		218,874,407.73	11,572,655.57	877,940,678.12
Sánchez Ramírez	30,982,885.42	47,210,797.00	22,255,201.48		9,461,717.95	533,765.61	110,444,367.46
Santiago	1,204,476,740.41	1,740,632,382.00	6,359,640.42		980,109,903.22	33,486,792.36	3,965,065,458.41
Santiago Rodríguez	6,687,943.40	11,672,813.00	1,256,118,625.23		2,456,246.12	668,529.85	1,277,604,157.60
Santo Domingo	2,051,349,613.65	1,142,155,616.00	48,829,776.22	31,888,099.31	9,237,950.84	453,580,340.47	3,737,041,396.50
Valverde	189,468,779.37	58,651,728.27	77,694,769.39	36,740,059.41	34,203,483.12	10,525,794.41	370,544,554.56
Sin información	-	-	18,258,568.29	776,397,145.67		11,320,744.49	842,716,517.86
<b>Total</b>	<b>8,363,283,253.71</b>	<b>13,018,086,058.27</b>	<b>5,398,675,557.78</b>	<b>492,103,773.30</b>	<b>8,329,119,951.24</b>	<b>668,981,212.93</b>	<b>36,270,249,807.24</b>

Fuente: AFP

**Cuadro 3.9.7**  
**Valor Cuota de los Fondos de Pensiones (RD\$)\***  
**Trimestre Enero - Marzo 2008**

Fondo	Octubre	Noviembre	Diciembre
BBVA Crecer	191.31001020	192.56859229	193.85199882
Popular	188.48601854	189.70883037	190.98201701
Reservas	194.09027140	195.36067113	196.65506657
Romana	192.07203581	193.36868531	194.56247939
Siembra	191.02975077	192.27213529	193.54961370
Banco de Reservas	191.02975077	192.27213529	196.53485586
Fondo de Solidaridad Social	194.04447972	195.26080154	196.52904025

\*El Valor Cuota al 1 de julio de 2003 es 100

**Cuadro 3.9.8**  
**Rentabilidad de los Fondos de Pensiones (%)**  
**Trimestre Enero - Marzo 2008**

Fondo	Octubre	Noviembre	Diciembre
BBVA Crecer	8.80	8.71	8.68
Popular	8.51	8.45	8.44
Reservas	8.33	8.29	8.28
Romana	7.97	7.99	7.95
Siembra	8.59	8.52	8.50
<b>Promedio CCI<sup>1</sup></b>	<b>8.56</b>	<b>8.50</b>	<b>8.48</b>
Banco de Reservas	8.37	8.29	8.22
Fondo de Solidaridad Social	8.22	8.16	8.13
INABIMA <sup>2</sup>	12.86	9.73	9.62
<b>Promedio Sistema<sup>1</sup></b>	<b>9.50</b>	<b>8.67</b>	<b>8.68</b>

<sup>1</sup> Promedio ponderado sobre la base del patrimonio de los Fondos de Pensiones.

<sup>2</sup> Tasa de interés promedio de las inversiones realizadas en los títulos emitidos por el Banco Central.

### 3.10 Beneficios

Cuadro  
Cantidad de Solicitudes de Pensión  
Al término

AFP	Enero				Otorgadas
	Otorgadas	Declinadas	En Trámite	Total	
BBVA Crecer	186	50	9	245	194
Popular	299	170	37	506	310
Reservas	83	111	13	207	89
Romana	82	11		93	82
Siembra	153	179	15	347	156
Plan Sustitutivo - Banco Central	7		1	8	7
Plan Sustitutivo - Banco de Reservas	4	2	1	7	4
<b>Total</b>	<b>814</b>	<b>523</b>	<b>76</b>	<b>1,413</b>	<b>842</b>

Cuadro  
Flujo Mensual de Solicitudes de Pensión  
Trimestre Enero -

AFP	Enero				Otorgadas
	Otorgadas	Declinadas	En Trámite	Total	
BBVA Crecer	6	1		7	6
Popular	12	9	2	23	11
Reservas	4	1		5	4
Romana					
Siembra	3	3		6	3
Plan Sustitutivo - Banco Central	1			1	
Plan Sustitutivo - Banco de Reservas					
<b>Total</b>	<b>26</b>	<b>14</b>	<b>2</b>	<b>42</b>	<b>24</b>

Cuadro 3.10.3  
Cantidad de Beneficiarios de Pensión por Supervivencia según Género  
al 31 de Marzo de 2008

AFP	Femenino	Masculino	Total
BBVA Crecer	306	226	532
Popular	526	364	890
Reservas	142	84	226
Romana	125	45	170
Siembra	280	156	436
Plan Sustitutivo - Banco Central	15	12	27
Plan Sustitutivo - Banco de Reservas	9	5	14
<b>Total</b>	<b>1,403</b>	<b>892</b>	<b>2,295</b>

**3.10.1**  
**por Sobrevivencia según Estatus**  
**de cada mes**

Febrero			Marzo			
Declinadas	En Trámite	Total	Otorgadas	Declinadas	En Trámite	Total
49	7	250	203	50	5	258
180	37	527	326	188	31	545
114	14	217	94	118	18	230
11		93	82	11	2	95
183	16	355	160	190	20	370
	1	8	8			8
2	1	7	4	2	1	7
<b>539</b>	<b>76</b>	<b>1,457</b>	<b>877</b>	<b>559</b>	<b>77</b>	<b>1,513</b>

**3.10.2**  
**por Sobrevivencia según Estatus**  
**Marzo 2008**

Febrero			Marzo			
Declinadas	En Trámite	Total	Otorgadas	Declinadas	En Trámite	Total
		6	5	1	2	8
6	4	21		1	17	18
4	1	9	1	2	10	13
					2	2
1	3	7		7	8	15
<b>11</b>	<b>8</b>	<b>43</b>	<b>6</b>	<b>11</b>	<b>39</b>	<b>56</b>

**Cuadro**  
**Cantidad de Solicitudes de Pensión**  
**Al término**

AFP	Enero				Otorgadas
	Otorgadas	Declinadas	En Trámite	Total	
BBVA Crecer	41	41	22	104	41
Popular	116	94	87	297	119
Reservas	34	48	13	95	36
Romana	25	12	4	41	25
Siembra	61	80	28	169	62
Plan Sustitutivo - Banco Central	20	5	3	28	21
Plan Sustitutivo - Banco de Reservas	13	32		45	13
<b>Total</b>	<b>310</b>	<b>312</b>	<b>157</b>	<b>779</b>	<b>317</b>

**Cuadro**  
**Flujo Mensual de Solicitudes de Pensión**  
**Trimestre Enero -**

AFP	Enero				Otorgadas
	Otorgadas	Declinadas	En Trámite	Total	
BBVA Crecer			8	8	
Popular		1	11	12	
Reservas	1	1	4	6	
Romana			1	1	
Siembra	1	1	2	4	
Plan Sustitutivo - Banco Central			1	1	
Plan Sustitutivo - Banco de Reservas					
<b>Total</b>	<b>2</b>	<b>3</b>	<b>27</b>	<b>32</b>	<b>0</b>

**Cuadro 3.10.6**  
**Cantidad de Beneficiarios de Pensión por Discapacidad según Género**  
**al 31 de Marzo de 2008**

AFP	Femenino	Masculino	Total
BBVA Crecer	13	29	42
Popular	39	75	114
Reservas	16	21	37
Romana	4	23	27
Siembra	19	43	62
Plan Sustitutivo - Banco Central	9	11	20
Plan Sustitutivo - Banco de Reservas	4	7	11
<b>Total</b>	<b>104</b>	<b>209</b>	<b>313</b>



**3.10.4**  
**por Discapacidad según Estatus**  
**de cada mes**

Febrero			Marzo			
Declinadas	En Trámite	Total	Otorgadas	Declinadas	En Trámite	Total
42	26	109	42	43	27	112
102	87	308	121	104	97	322
48	13	97	38	49	17	104
12	5	42	27	12	3	42
83	28	173	65	86	26	177
5	2	28	21	5	2	28
32		45	13	32		45
<b>324</b>	<b>161</b>	<b>802</b>	<b>327</b>	<b>331</b>	<b>172</b>	<b>830</b>

**3.10.5**  
**por Discapacidad según Estatus**  
**Marzo 2008**

Febrero			Marzo			
Declinadas	En Trámite	Total	Otorgadas	Declinadas	En Trámite	Total
	5	5			3	3
	11	11			14	14
	2	2			7	7
	1	1				
2	2	4			4	4
<b>2</b>	<b>21</b>	<b>23</b>	<b>0</b>	<b>0</b>	<b>28</b>	<b>28</b>

**Cuadro 3.10.7**  
**Montos de Pensión Promedio por Supervivencia según AFP (RD\$)**  
**al 31 de Marzo de 2008**

Concepto	Promedio Total
BBVA Crecer	\$5,104.68
Popular	\$6,575.46
Reservas	\$7,861.89
Romana	\$5,770.48
Siembra	\$8,207.80
Plan Sustitutivo - Banco Central	\$11,769.89
Plan Sustitutivo - Banco de Reservas	\$6,520.53
<b>Total</b>	<b>\$6,642.57</b>

**Cuadro 3.10.8**  
**Montos de Pensión Promedio por Discapacidad según AFP y tipo de Discapacidad (RD\$)**  
**al 31 de Marzo de 2008**

Concepto	Tipo de Discapacidad		Promedio Total
	Parcial	Total	
BBVA Crecer	\$1,399.82	\$5,447.41	\$4,676.44
Popular	\$2,339.54	\$6,173.61	\$5,299.17
Reservas	\$3,829.03	\$10,239.43	\$9,373.16
Romana	\$2,098.48	\$3,943.72	\$3,465.33
Siembra	\$2,833.09	\$6,403.56	\$5,136.62
Plan Sustitutivo - Banco Central	\$4,545.04	\$17,074.53	\$15,821.58
Plan Sustitutivo - Banco de Reservas	\$3,790.32	\$15,772.01	\$12,504.27
<b>Total</b>	<b>\$2,584.25</b>	<b>\$7,602.86</b>	<b>\$6,432.38</b>

---

***Series Históricas***



## 4.1 Afiliados

**Cuadro 4.1.1  
Cantidad de Afiliados  
al término de cada período**

Fecha	AFP									Subtotal AFP	Reparto Individualizado		Subtotal Reparto Individualizado	Secretaría de Hacienda	Total
	BBVA Crecer	Camino	Caribalco	León	Popular	Porvenir	Reservas	Romana	Siembra		Banco Central	Banco de Reservas			
2003*															
Marzo	83.599	10.942	12.298	9.001	192.353	87.203	80.892	7.081	95.352	578.741	-	-	-	-	578.741
Junio	109.609	17.682	16.828	10.942	253.896	105.923	102.081	9.778	124.325	751.064	1.791	49	1.840	139.296	892.200
Septiembre	116.716	18.550	17.902	11.535	273.946	114.017	108.643	11.282	132.450	805.041	1.791	3.677	5.468	149.462	959.971
Diciembre	120.745	18.764	18.292	11.846	284.709	117.363	111.325	11.764	136.648	831.458	1.791	3.677	5.468	149.614	986.538
2004*															
Marzo	127.987	19.650	19.246	12.111	297.281	124.463	113.320	12.387	142.991	869.436	1.791	3.614	5.405	150.527	1.028.348
Junio	137.262	20.844	20.659	12.381	312.741	132.785	118.774	12.802	152.123	920.371	1.779	3.614	5.393	159.584	1.085.348
Septiembre	145.678	21.877	21.925	12.863	327.764	140.906	122.150	13.076	159.523	965.762	1.779	3.663	5.442	165.390	1.136.594
Diciembre	312.620	22.904	23.174	13.188	341.150	-	140.607	13.271	166.435	1.033.349	1.779	3.663	5.442	151.411	1.190.202
2005															
Marzo	348.273	-	25.480	13.872	358.479	-	162.114	13.929	201.894	1.124.041	1.779	3.664	5.443	150.925	1.280.409
Junio	368.402	-	26.928	14.417	373.485	-	170.412	14.305	211.641	1.179.590	1.825	3.664	5.489	150.204	1.335.283
Septiembre	385.369	-	28.097	14.877	385.964	-	182.848	14.649	219.424	1.231.228	1.825	3.664	5.489	149.606	1.386.323
Diciembre	398.965	-	28.976	15.239	399.164	-	191.136	14.901	226.627	1.275.028	1.842	3.720	5.562	148.931	1.429.521
2006															
Marzo	412.008	-	29.764	15.723	412.062	-	193.817	15.264	232.761	1.311.399	1.842	3.720	5.562	148.613	1.465.574
Junio	426.590	-	30.577	16.105	425.065	-	198.342	15.523	239.391	1.351.593	1.842	3.722	5.564	148.268	1.505.425
Septiembre	441.041	-	31.459	16.583	438.565	-	203.770	15.805	246.607	1.393.830	1.597	3.020	4.617	147.747	1.546.194
Diciembre	455.142	-	32.211	17.074	452.775	-	209.853	16.020	253.619	1.436.694	1.584	3.022	4.606	147.321	1.588.621
2007															
Marzo	471.436	-	33.336	17.528	470.625	-	214.515	16.370	261.945	1.485.755	1.574	2.994	4.568	147.101	1.632.424
Junio	487.867	-	-	-	487.109	-	219.295	16.626	322.558	1.533.455	1.571	2.977	4.568	146.565	1.684.568
Septiembre	504.077	-	-	-	501.714	-	224.626	16.871	331.897	1.579.185	1.566	2.952	4.518	145.295	1.728.998
Diciembre	531.053	-	-	-	521.511	-	233.481	17.113	345.137	1.648.295	1.564	2.939	4.503	144.229	1.797.027
2008															
Enero	535.982	-	-	-	526.451	-	235.614	17.198	347.854	1.663.101	1.564	2.938	4.502	144.004	1.811.407
Febrero	542.672	-	-	-	532.239	-	236.699	17.313	351.624	1.680.547	1.564	2.935	4.499	143.110	1.828.156
Marzo	550.197	-	-	-	538.514	-	238.332	17.390	355.669	1.700.102	1.564	2.934	4.498	142.372	1.846.972

\* Durante el año 2003, las estadísticas de afiliación utilizaban como referencia la fecha en que la primera solicitud válida de afiliación fue enviada por la AFP a la EPB.

Fuente: UNFAGO

**Cuadro 4.1.2  
Cantidad de Afiliaciones  
por período**

Fecha	AFP									Subtotal AFP	Reparto Individualizado		Subtotal Reparto Individualizado	Secretaría de Hacienda	Total
	BBVA Crecer	Camino	Caribalco	León	Popular	Porvenir	Reservas	Romana	Siembra		Banco Central	Banco de Reservas			
2003*															
Ene - Mar	83.599	10.942	12.298	9.001	192.353	87.203	80.892	7.081	95.352	578.741	-	-	-	-	578.741
Apr - Jun	26.010	6.720	4.530	61.543	18.720	1.941	21.189	2.697	28.973	172.323	1.791	49	1.840	139.296	313.459
Jul - Sept	7.107	868	1.074	30.577	8.094	593	6.562	1.504	8.125	53.977	-	3.628	3.628	10.166	67.771
Oct - Dic	4.029	214	390	10.763	3.346	311	2.682	482	4.198	26.415	-	-	-	152	26.567
2004															
Ene - Mar	7.965	993	1.095	14.090	7.291	283	2.223	633	6.909	41.482	-	-	-	913	42.395
Apr - Jun	9.275	1.194	1.413	270	15.460	8.323	5.454	415	9.132	50.936	-	-	-	9.057	59.993
Jul - Sept	8.416	1.033	1.266	482	15.023	8.121	3.376	274	7.400	45.391	1.779	3.663	5.442	165.390	216.223
Oct - Dic	159.429	1.074	1.302	414	14.254	-	18.969	195	7.506	203.143	-	-	-	8.234	211.377
2005															
Ene - Mar	35.653	-	2.306	684	17.329	-	21.507	658	12.555	90.692	-	1	1	(486)	90.207
Apr - Jun	20.129	-	1.448	545	15.006	-	8.298	376	9.747	55.549	46	-	46	(721)	54.874
Jul - Sept	16.967	-	1.169	460	12.479	-	12.436	344	7.783	51.638	-	-	-	(598)	51.040
Oct - Dic	13.596	-	879	382	13.200	-	8.288	252	7.203	43.800	17	56	73	(675)	43.198
2006															
Ene - Mar	13.043	-	788	444	12.898	-	2.681	363	6.134	36.371	-	-	-	(318)	36.053
Apr - Jun	14.582	-	813	382	13.003	-	4.525	259	6.630	40.194	-	2	2	(345)	39.851
Jul - Sept	14.451	-	882	478	13.500	-	5.428	282	7.216	42.237	(245)	(702)	(947)	(521)	40.769
Oct - Dic	14.101	-	752	491	14.210	-	6.083	215	7.012	42.864	-	(8)	(8)	(132)	42.724
2007															
Ene - Mar	16.294	-	1.125	454	17.850	-	4.662	350	8.326	49.061	(10)	(28)	(38)	(220)	48.803
Apr - Jun	16.431	-	19	253	16.484	-	4.780	256	9.477	47.700	(3)	(17)	(20)	(536)	47.144
Jul - Sept	16.210	-	-	-	14.605	-	5.331	245	9.339	45.730	(5)	(25)	(30)	(1.270)	44.430
Oct - Dic	26.976	-	-	-	19.797	-	8.855	242	13.240	69.110	(2)	(13)	(15)	(1.066)	68.029
2008															
Enero	4.929	-	-	-	4.940	-	2.135	85	2.717	14.804	-	(1)	(1)	(225)	14.580
Febrero	6.690	-	-	-	5.788	-	1.083	115	3.770	17.444	-	(3)	(3)	(894)	16.549
Marzo	7.525	-	-	-	6.275	-	1.633	77	4.045	19.555	-	(1)	(1)	(738)	18.816

\* Durante el año 2003, las estadísticas de afiliación utilizaban como referencia la fecha en que la primera solicitud válida de afiliación fue enviada por la AFP a la EPB.

Fuente: UNFAGO

**Cuadro 4.1.3**  
**Cantidad de Afiliados por Rango de Edad**  
**al término de cada período**

Fecha	Rangos de Edad										Total
	Hasta 19	20-24	25-29	30-34	35-39	40-44	45-49	50-54	55-59	60 ó más	
<b>2003*</b>											
Septiembre	25,800	150,461	171,011	153,055	131,473	99,666	75,205	50,214	31,340	38,857	<b>927,082</b>
Diciembre	18,623	152,475	183,675	165,983	140,311	109,171	82,026	55,722	34,937	43,615	<b>986,538</b>
<b>2004</b>											
Marzo	19,350	159,146	191,912	172,920	145,306	113,073	84,406	57,859	36,043	45,353	<b>1,025,368</b>
Junio	20,525	167,678	203,726	182,643	152,500	119,679	88,833	61,706	38,925	49,133	<b>1,085,348</b>
Septiembre	20,831	174,996	215,847	191,047	159,507	124,660	92,771	64,406	41,006	51,523	<b>1,136,594</b>
Diciembre	23,929	187,196	226,285	198,819	165,500	129,148	96,232	66,876	42,619	53,598	<b>1,190,202</b>
<b>2005</b>											
Marzo	30,241	204,642	240,049	210,441	176,313	138,209	103,197	72,590	46,290	58,437	<b>1,280,409</b>
Junio	35,943	218,249	249,493	217,634	182,378	142,585	106,418	74,870	47,665	60,048	<b>1,335,283</b>
Septiembre	41,035	230,856	258,144	224,057	187,797	146,925	109,461	77,040	49,226	61,782	<b>1,386,323</b>
Diciembre	46,368	242,570	265,459	229,395	192,156	150,112	111,612	78,683	50,274	62,892	<b>1,429,521</b>
<b>2006</b>											
Marzo	51,672	253,532	271,845	233,739	195,394	152,241	113,022	79,588	50,860	63,681	<b>1,465,574</b>
Junio	56,926	265,233	278,865	238,437	199,196	154,815	114,770	80,868	51,661	64,654	<b>1,505,425</b>
Septiembre	62,577	277,799	285,808	243,198	202,843	157,446	116,446	82,099	52,385	65,593	<b>1,546,194</b>
Diciembre	68,522	290,094	292,989	248,038	206,636	160,409	118,443	83,473	53,280	66,737	<b>1,588,621</b>
<b>2007</b>											
Marzo	75,197	304,509	301,290	253,771	211,017	163,684	120,677	85,097	54,307	67,875	<b>1,637,424</b>
Junio	80,784	317,935	309,243	259,397	215,522	167,131	123,139	86,871	55,385	69,161	<b>1,684,568</b>
Septiembre	86,030	331,026	316,943	264,483	219,553	170,470	125,270	88,522	56,332	70,369	<b>1,728,998</b>
Diciembre	93,912	347,708	327,687	272,098	226,114	175,902	129,297	91,686	58,628	73,995	<b>1,797,027</b>
<b>2008</b>											
Enero	96,165	351,969	330,081	273,678	227,289	176,853	129,950	92,196	58,981	74,445	<b>1,811,607</b>
Febrero	98,467	356,933	332,895	275,492	228,769	177,997	130,724	92,682	59,323	74,874	<b>1,828,156</b>
Marzo	101,077	362,668	335,871	277,500	230,405	179,318	131,614	93,336	59,744	75,439	<b>1,846,972</b>

\* Durante el año 2003, las estadísticas de afiliación utilizaban como referencia la fecha en que la primera solicitud válida de afiliación fue enviada por la AFP a la EPBD.  
Fuente: UNIPAGO

**Cuadro 4.1.4**  
**Cantidad de Afiliados por Género**  
**al término de cada período**

Fecha	Género		Total
	Hombres	Mujeres	
<b>2003*</b>			
Septiembre	532,531	394,551	<b>927,082</b>
Diciembre	568,158	418,380	<b>986,538</b>
<b>2004</b>			
Marzo	591,737	433,631	<b>1,025,368</b>
Junio	625,903	459,445	<b>1,085,348</b>
Septiembre	654,435	482,159	<b>1,136,594</b>
Diciembre	685,676	504,526	<b>1,190,202</b>
<b>2005</b>			
Marzo	736,918	543,491	<b>1,280,409</b>
Junio	771,159	564,124	<b>1,335,283</b>
Septiembre	802,610	583,713	<b>1,386,323</b>
Diciembre	828,566	600,955	<b>1,429,521</b>
<b>2006</b>			
Marzo	851,351	614,223	<b>1,465,574</b>
Junio	876,357	629,068	<b>1,505,425</b>
Septiembre	903,011	643,183	<b>1,546,194</b>
Diciembre	930,043	658,578	<b>1,588,621</b>
<b>2007</b>			
Marzo	960,046	677,378	<b>1,637,424</b>
Junio	989,405	695,163	<b>1,684,568</b>
Septiembre	1,016,762	712,236	<b>1,728,998</b>
Diciembre	1,055,907	741,120	<b>1,797,027</b>
<b>2008</b>			
Enero	1,064,566	747,041	<b>1,811,607</b>
Febrero	1,074,236	753,920	<b>1,828,156</b>
Marzo	1,085,419	761,553	<b>1,846,972</b>

\* Durante el año 2003, las estadísticas de afiliación utilizaban como referencia la fecha en que la primera solicitud válida de afiliación fue enviada por la AFP a la EPBD.

Fuente: UNIPAGO



**Cuadro 4.2.3**  
**Cantidad de Cotizantes por Género**

Fecha	Género		Total
	Hombres	Mujeres	
<b>2003</b>			
Septiembre	347,939	222,180	<b>570,119</b>
Diciembre	350,832	226,037	<b>576,869</b>
<b>2004</b>			
Marzo	356,805	233,057	<b>589,862</b>
Junio	411,481	325,745	<b>737,226</b>
Septiembre	359,591	262,592	<b>622,183</b>
Diciembre	356,770	236,516	<b>593,286</b>
<b>2005</b>			
Marzo	420,480	305,449	<b>725,929</b>
Junio	428,012	292,850	<b>720,862</b>
Septiembre	418,598	260,314	<b>678,912</b>
Diciembre	386,054	240,561	<b>626,615</b>
<b>2006</b>			
Marzo	409,246	256,190	<b>665,436</b>
Junio	458,355	303,417	<b>761,772</b>
Septiembre	463,440	305,550	<b>768,990</b>
Diciembre	486,327	322,169	<b>808,496</b>
<b>2007</b>			
Marzo	495,237	326,650	<b>821,887</b>
Junio	505,575	331,727	<b>837,302</b>
Septiembre	503,182	330,494	<b>833,676</b>
Diciembre	549,737	363,466	<b>913,203</b>
<b>2008</b>			
Enero	504,727	327,950	<b>832,677</b>
Febrero	513,168	345,629	<b>858,797</b>
Marzo	540,987	360,612	<b>901,599</b>

Fuente: UNIPAGO

**Cuadro 4.2.4**  
**Cantidad de Cotizantes por Salario\***

Fecha	Rango de Salarios Mínimos									Total
	0-1	1-2	2-3	3-4	4-6	6-8	8-10	10-15	15-20	
<b>2003</b>										
Septiembre	111,086	271,019	75,530	38,727	35,571	14,781	7,620	9,226	6,559	<b>570,119</b>
Diciembre	137,220	271,837	72,503	31,278	32,240	12,380	6,984	7,686	4,741	<b>576,869</b>
<b>2004</b>										
Marzo	149,940	277,127	67,189	33,295	30,601	13,324	6,369	7,164	4,853	<b>589,862</b>
Junio	193,100	308,030	107,581	52,373	37,372	16,199	8,198	8,695	5,678	<b>737,226</b>
Septiembre	146,075	287,226	75,456	44,517	31,996	14,945	7,312	8,584	6,072	<b>622,183</b>
Diciembre	118,951	285,570	75,025	37,522	35,073	16,812	7,684	9,646	7,003	<b>593,286</b>
<b>2005</b>										
Marzo	125,159	326,189	113,756	57,659	48,638	22,555	10,624	12,562	8,787	<b>725,929</b>
Junio	195,991	313,324	82,988	48,062	39,975	17,225	8,544	9,047	5,706	<b>720,862</b>
Septiembre	168,866	311,370	78,258	41,023	41,140	16,226	8,066	8,784	5,179	<b>678,912</b>
Diciembre	143,363	295,635	73,071	38,115	38,664	15,742	8,003	8,658	5,364	<b>626,615</b>
<b>2006</b>										
Marzo	152,157	311,464	78,347	40,729	41,131	16,785	8,973	9,710	6,140	<b>665,436</b>
Junio	183,046	330,588	98,835	51,802	50,468	19,627	9,834	11,021	6,551	<b>761,772</b>
Septiembre	158,325	344,932	104,612	54,798	54,474	21,852	10,806	11,868	7,323	<b>768,990</b>
Diciembre	166,894	358,257	111,962	58,518	57,705	23,160	11,514	12,638	7,848	<b>808,496</b>
<b>2007</b>										
Marzo	173,310	354,316	115,452	56,420	64,026	24,287	12,260	13,446	8,370	<b>821,887</b>
Junio	154,416	363,844	126,478	60,521	68,316	26,583	13,025	14,713	9,406	<b>837,302</b>
Septiembre	198,011	363,198	103,745	58,703	57,373	22,783	10,952	11,505	7,406	<b>833,676</b>
Diciembre	228,944	393,395	111,340	64,965	59,475	23,582	11,366	12,150	7,986	<b>913,203</b>
<b>2008</b>										
Enero	180,870	358,686	110,902	59,966	58,301	27,386	12,574	14,133	9,859	<b>832,677</b>
Febrero	228,578	345,769	104,219	60,150	56,903	26,859	12,730	14,094	9,495	<b>858,797</b>
Marzo	206,079	376,500	118,019	64,063	62,753	30,880	14,792	16,834	11,679	<b>901,599</b>

\*El salario mínimo cotizante fue de RD\$2,977 de Julio a Octubre 2003; RD\$3,423 de Noviembre a Diciembre 2003; RD\$3,767 de Enero a Noviembre 2004; RD\$4,900.00 de Diciembre 2004 a Julio 2007 y RD\$5,635.00 Agosto 2007 a Marzo 2008.

Fuente: UNIPAGO



## 4.3 Relación Cotizantes / Afiliados

Cuadro 4.3.1  
Relación Cotizantes/Afiliados por AFP (%)

Fecha	AFP											Subtotal AFP	Reparto Individualizado		Subtotal Reparto Individualizado	Secretaría de Hacienda	Total					
	BBVA Crecer	Comino	Caribállico	León	Popular	Ponvenir	Reservas	Romana	Siembra	Banco Central	Banco de Reservas											
<b>2003</b>																						
Septiembre	63,01%	52,39%	58,43%	76,71%	78,08%	70,84%	41,75%	87,39%	70,06%	0,00%	0,00%	0,00%	0,00%	0,00%	0,00%	0,00%	0,00%	0,00%	0,00%	0,00%	56,80%	
Diciembre	60,14%	52,23%	58,42%	80,06%	74,01%	69,15%	40,79%	82,99%	69,29%	0,00%	0,00%	0,00%	0,00%	0,00%	0,00%	0,00%	0,00%	0,00%	0,00%	0,00%	55,61%	
<b>2004</b>																						
Marzo	59,29%	52,66%	58,29%	84,12%	73,15%	67,47%	41,08%	86,39%	66,56%	87,16%	94,30%	91,93%	91,93%	15,42%	91,93%	15,42%	91,93%	15,42%	91,93%	15,42%	91,93%	57,53%
Junio	61,81%	54,57%	63,73%	84,92%	70,72%	65,63%	63,19%	83,84%	66,18%	88,31%	1,74%	30,30%	30,30%	70,76%	30,30%	70,76%	30,30%	70,76%	30,30%	70,76%	30,30%	67,93%
Septiembre	54,46%	48,19%	53,74%	74,68%	64,82%	60,67%	40,08%	77,65%	60,54%	85,78%	90,12%	88,70%	88,70%	26,90%	88,70%	26,90%	88,70%	26,90%	88,70%	26,90%	88,70%	54,74%
Diciembre	52,25%	43,95%	49,61%	73,64%	61,88%	-	28,70%	78,43%	57,70%	82,57%	88,51%	86,57%	86,57%	12,82%	86,57%	12,82%	86,57%	12,82%	86,57%	12,82%	86,57%	49,85%
<b>2005</b>																						
Marzo	51,73%	-	54,26%	69,15%	63,20%	-	45,28%	76,52%	56,93%	82,74%	88,07%	86,33%	86,33%	54,22%	86,33%	54,22%	86,33%	54,22%	86,33%	54,22%	86,33%	56,70%
Junio	50,34%	-	52,65%	75,13%	61,08%	-	51,80%	75,13%	56,86%	79,29%	87,28%	84,62%	84,62%	30,90%	84,62%	30,90%	84,62%	30,90%	84,62%	30,90%	84,62%	53,99%
Septiembre	48,18%	-	47,25%	73,38%	60,22%	-	39,51%	68,78%	54,27%	80,49%	88,05%	85,53%	85,53%	17,32%	85,53%	17,32%	85,53%	17,32%	85,53%	17,32%	85,53%	48,97%
Diciembre	43,99%	-	42,52%	71,26%	56,53%	-	28,31%	69,77%	49,75%	79,75%	85,24%	83,42%	83,42%	11,25%	83,42%	11,25%	83,42%	11,25%	83,42%	11,25%	83,42%	43,83%
<b>2006</b>																						
Marzo	45,30%	-	44,65%	70,95%	57,56%	-	30,47%	70,77%	51,69%	48,69%	84,97%	83,15%	83,15%	11,57%	83,15%	11,57%	83,15%	11,57%	83,15%	11,57%	83,15%	45,40%
Junio	47,26%	-	47,83%	70,08%	58,09%	-	50,17%	70,18%	52,87%	52,64%	80,24%	5,40%	5,40%	30,96%	5,40%	30,96%	5,40%	30,96%	5,40%	30,96%	5,40%	50,60%
Septiembre	46,01%	-	46,40%	69,72%	56,30%	-	50,11%	65,87%	51,90%	51,41%	88,48%	94,67%	94,67%	30,57%	94,67%	30,57%	94,67%	30,57%	94,67%	30,57%	94,67%	49,75%
Diciembre	46,99%	-	47,02%	58,01%	58,01%	-	50,87%	65,17%	53,09%	52,58%	84,15%	93,05%	93,05%	30,86%	93,05%	30,86%	93,05%	30,86%	93,05%	30,86%	93,05%	50,89%
<b>2007</b>																						
Marzo	45,61%	-	48,20%	69,50%	56,70%	-	51,01%	68,21%	52,05%	51,63%	84,43%	97,96%	97,96%	30,95%	97,96%	30,95%	97,96%	30,95%	97,96%	30,95%	97,96%	50,19%
Junio	45,29%	-	-	-	55,30%	-	52,09%	66,96%	51,59%	51,00%	82,88%	97,11%	97,11%	31,20%	97,11%	31,20%	97,11%	31,20%	97,11%	31,20%	97,11%	49,70%
Septiembre	43,79%	-	-	-	53,11%	-	52,06%	60,45%	49,66%	49,34%	79,76%	96,82%	96,82%	31,41%	96,82%	31,41%	96,82%	31,41%	96,82%	31,41%	96,82%	48,22%
Diciembre	46,18%	-	-	-	54,43%	-	58,09%	60,69%	51,69%	51,78%	77,17%	96,77%	96,77%	36,48%	96,77%	36,48%	96,77%	36,48%	96,77%	36,48%	96,77%	50,82%
<b>2008</b>																						
Enero	42,79%	-	-	-	50,49%	-	49,43%	62,77%	47,86%	47,44%	73,59%	95,58%	95,58%	25,93%	95,58%	25,93%	95,58%	25,93%	95,58%	25,93%	95,58%	45,96%
Febrero	43,22%	-	-	-	51,70%	-	49,22%	62,24%	48,74%	48,10%	73,79%	95,57%	95,57%	28,14%	95,57%	28,14%	95,57%	28,14%	95,57%	28,14%	95,57%	46,98%
Marzo	45,63%	-	-	-	53,94%	-	51,60%	63,48%	50,66%	50,33%	73,40%	95,36%	95,36%	28,05%	95,36%	28,05%	95,36%	28,05%	95,36%	28,05%	95,36%	48,81%

## 4.4 Participación en el Mercado Potencial

**Cuadro 4.4.1**  
**Evolución de la Participación en el Mercado Potencial\***

Fecha	Afiliados	Cotizantes
<b>2003</b>		
Septiembre	53.40%	30.33%
Diciembre	54.87%	30.52%
<b>2004</b>		
Marzo	53.22%	30.61%
Junio	56.33%	38.26%
Septiembre	58.99%	32.29%
Diciembre	61.77%	30.79%
<b>2005</b>		
Marzo	68.16%	38.64%
Junio	71.08%	38.37%
Septiembre	73.80%	36.14%
Diciembre	76.10%	33.36%
<b>2006</b>		
Marzo	74.52%	33.84%
Junio	76.55%	38.73%
Septiembre	78.62%	39.10%
Diciembre	80.78%	41.11%
<b>2007</b>		
Marzo	83.26%	41.79%
Junio	85.66%	42.57%
Septiembre	87.91%	42.39%
Diciembre	91.37%	46.43%
<b>2008</b>		
Enero	87.60%	40.26%
Febrero	88.40%	41.53%
Marzo	89.31%	43.60%

\*Estimación del Mercado Potencial es realizada por la SIPEN a partir de la "Encuesta Nacional de Fuerza de Trabajo" del Banco Central.

## 4.5 Salario Cotizable

Cuadro 4.5.1  
Salario Cotizable por Rango de Edad  
Salario promedio en RD\$ del período

Fecha	Rangos de Edad											Promedio*		
	Hasta 19	20-24	25-29	30-34	35-39	40-44	45-49	50-54	55-59	60 ó más				
<b>2003</b>														
Jul - Sept	\$3,218.30	\$4,211.72	\$5,735.76	\$6,980.36	\$7,934.90	\$8,358.60	\$8,833.17	\$8,932.89	\$8,548.98	\$7,822.13				\$6,806.67
Oct - Dic	\$3,514.09	\$4,544.89	\$6,104.68	\$7,379.88	\$8,350.00	\$8,849.18	\$9,401.84	\$9,579.05	\$9,118.35	\$8,367.57				\$7,182.55
<b>2004</b>														
Ene - Mar	\$3,777.01	\$4,892.93	\$6,553.62	\$7,919.34	\$8,958.64	\$9,494.00	\$10,158.22	\$10,376.75	\$9,845.42	\$9,278.04				\$7,694.12
Abr - Jun	\$4,359.18	\$5,615.96	\$7,388.47	\$8,675.76	\$9,481.67	\$9,927.50	\$10,252.38	\$10,155.93	\$9,272.52	\$7,515.75				\$8,375.18
Jul - Sept	\$4,327.15	\$5,004.62	\$6,676.62	\$7,959.20	\$8,910.44	\$9,395.43	\$9,871.07	\$9,727.59	\$9,276.00	\$8,142.42				\$8,416.07
Oct - Dic	\$4,456.57	\$5,693.11	\$7,558.37	\$9,027.72	\$10,055.51	\$10,731.51	\$11,169.86	\$11,297.59	\$10,566.25	\$9,181.77				\$8,780.19
<b>2005</b>														
Ene - Mar	\$4,858.38	\$6,243.23	\$8,236.54	\$9,845.18	\$10,967.61	\$11,884.27	\$12,205.27	\$12,250.12	\$11,280.20	\$8,408.21				\$9,638.99
Abr - Jun	\$5,229.81	\$6,656.72	\$8,795.90	\$10,637.57	\$11,818.99	\$13,013.38	\$13,397.74	\$13,262.22	\$12,277.84	\$11,503.79				\$10,509.00
Jul - Sept	\$5,452.65	\$6,812.64	\$8,959.22	\$10,731.93	\$11,789.44	\$12,593.59	\$12,657.36	\$12,307.86	\$11,455.26	\$12,188.72				\$10,400.91
Oct - Dic	\$5,455.35	\$6,946.86	\$9,153.71	\$10,947.92	\$11,979.35	\$12,663.44	\$12,730.09	\$12,485.01	\$11,729.54	\$12,468.07				\$10,538.00
<b>2006</b>														
Ene - Mar	\$5,348.34	\$6,816.45	\$9,076.21	\$11,043.13	\$12,218.34	\$13,156.91	\$13,400.63	\$13,414.34	\$13,138.52	\$13,938.03				\$10,793.99
Abr - Jun	\$5,682.07	\$7,319.21	\$9,617.56	\$11,460.69	\$12,447.95	\$13,177.63	\$13,226.04	\$12,735.65	\$11,968.78	\$12,011.06				\$11,042.38
Jul - Sept	\$5,951.92	\$7,504.49	\$9,850.83	\$11,705.60	\$12,650.08	\$13,310.10	\$13,203.78	\$12,704.19	\$11,965.78	\$12,180.36				\$11,215.44
Oct - Dic	\$5,924.27	\$7,610.92	\$9,996.85	\$11,890.58	\$12,861.70	\$13,517.29	\$13,476.63	\$12,890.96	\$12,236.93	\$12,410.31				\$11,403.99
<b>2007</b>														
Ene - Mar	\$5,911.67	\$7,678.34	\$10,171.53	\$12,134.38	\$13,123.21	\$13,733.64	\$13,710.65	\$13,131.14	\$12,490.78	\$12,868.65				\$11,631.09
Abr - Jun	\$6,301.50	\$7,990.95	\$10,530.85	\$12,567.59	\$13,552.56	\$14,283.93	\$14,304.89	\$13,731.67	\$13,132.94	\$13,252.15				\$12,066.03
Jul - Sept	\$6,708.73	\$8,285.82	\$10,866.10	\$12,921.39	\$13,845.50	\$14,502.71	\$14,431.05	\$13,824.22	\$13,388.45	\$13,394.77				\$12,373.23
Oct - Dic	\$6,461.17	\$8,122.12	\$10,625.21	\$12,493.95	\$13,377.36	\$14,022.12	\$14,150.40	\$13,698.80	\$13,107.36	\$12,364.78				\$12,132.25
<b>2008</b>														
Enero	\$6,665.06	\$8,411.60	\$10,987.17	\$12,944.70	\$13,843.00	\$14,323.37	\$14,355.83	\$13,823.56	\$13,123.14	\$12,566.14				\$12,422.03
Febrero	\$6,200.27	\$7,984.44	\$10,599.59	\$12,457.40	\$13,406.12	\$14,071.36	\$14,310.22	\$13,886.95	\$13,282.42	\$12,844.21				\$12,129.82
Marzo	\$6,417.10	\$8,212.93	\$10,884.93	\$12,778.36	\$13,648.19	\$14,261.00	\$14,440.54	\$14,047.33	\$13,419.28	\$12,856.82				\$12,360.25
<b>Promedio*</b>	<b>\$4,922.62</b>	<b>\$6,638.01</b>	<b>\$8,871.90</b>	<b>\$10,611.49</b>	<b>\$11,669.39</b>	<b>\$12,429.65</b>	<b>\$12,407.85</b>	<b>\$12,079.07</b>	<b>\$11,368.65</b>	<b>\$11,221.01</b>				<b>\$10,258.34</b>

\*Promedio ponderado sobre la base de los cotizantes mensuales de cada rango de edad.

**Cuadro 4.5.2**  
**Salario Cotizable por Género**  
**Salario promedio en RD\$ del período**

Fecha	Género		Promedio*
	Hombres	Mujeres	
<b>2003</b>			
Jul - Sept	\$7,114.69	\$6,530.96	<b>\$6,806.67</b>
Oct - Dic	\$7,491.49	\$6,838.38	<b>\$7,182.55</b>
<b>2004</b>			
Ene - Mar	\$8,055.72	\$7,295.34	<b>\$7,694.12</b>
Abr - Jun	\$8,839.19	\$7,782.74	<b>\$8,375.18</b>
Jul - Sept	\$8,861.53	\$7,813.08	<b>\$8,416.07</b>
Oct - Dic	\$9,166.23	\$8,241.62	<b>\$8,780.19</b>
<b>2005</b>			
Ene - Mar	\$10,027.20	\$9,108.28	<b>\$9,638.99</b>
Abr - Jun	\$10,819.28	\$10,066.43	<b>\$10,509.00</b>
Jul - Sept	\$10,742.03	\$9,778.88	<b>\$10,400.91</b>
Oct - Dic	\$10,988.92	\$9,837.91	<b>\$10,538.00</b>
<b>2006</b>			
Ene - Mar	\$11,191.29	\$10,156.72	<b>\$10,793.99</b>
Abr - Jun	\$11,492.50	\$10,381.83	<b>\$11,042.38</b>
Jul - Sept	\$11,712.64	\$10,488.42	<b>\$11,215.44</b>
Oct - Dic	\$11,880.99	\$10,703.53	<b>\$11,403.99</b>
<b>2007</b>			
Ene - Mar	\$12,073.46	\$10,976.99	<b>\$11,631.09</b>
Abr - Jun	\$12,510.25	\$11,408.34	<b>\$12,066.03</b>
Jul - Sept	\$12,808.65	\$11,724.94	<b>\$12,373.23</b>
Oct - Dic	\$12,564.85	\$11,556.05	<b>\$12,132.25</b>
<b>2008</b>			
Enero	\$12,869.85	\$11,818.97	<b>\$12,422.03</b>
Febrero	\$12,602.70	\$11,513.01	<b>\$12,129.82</b>
Marzo	\$12,833.09	\$11,734.47	<b>\$12,360.25</b>
<b>Promedio*</b>	<b>\$10,681.37</b>	<b>\$9,658.38</b>	<b>\$10,258.34</b>

\*Promedio ponderado sobre la base de los cotizantes mensuales de cada género.

## 4.6 Traspasos

Cuadro 4.6.1  
Cantidad de Traspasos por AFP

Fecha	BBVA Crecer	Camino	Cariballio	León	Popular	Porvenir	Reservas	Romana	Siembra	Banco Central	Banco de Reservas	Sec. Hacienda	Total
<b>2004</b>													
TRASPASOS RECIBIDOS	104	0	2	177	290	117	565	1	92	0	0	0	1348
Ene - Mar	92	0	0	116	246	105	491	0	73	0	0	0	1,123
Jul - Sept	12	0	2	61	44	12	74	1	19	0	0	0	225
Oct - Dic	88	41	66	11	257	151	447	0	287	0	0	0	1348
TRASPASOS CEDIDOS	55	33	5	8	211	132	408	0	219	0	0	0	1,123
Ene - Mar	33	8	3	46	19	39	39	0	68	0	0	0	225
Jul - Sept	16	-41	-64	166	33	-34	118	1	-195	0	0	0	0
Oct - Dic													
TRASPASOS NETOS													
<b>2005</b>													
TRASPASOS RECIBIDOS	68	0	4	279	115	0	128	3	136	0	0	0	733
Ene - Mar	14	0	1	64	32	0	44	1	27	0	0	0	183
Abr - Jun	14	0	3	120	29	0	26	2	14	0	0	0	208
Jul - Sept	14	0	0	85	38	0	36	0	59	0	0	0	232
Oct - Dic	26	0	0	10	16	0	22	0	36	0	0	0	110
TRASPASOS CEDIDOS	133	0	57	14	135	0	76	8	310	0	0	0	733
Ene - Mar	32	0	7	2	39	0	15	0	88	0	0	0	183
Abr - Jun	23	0	4	1	40	0	12	2	126	0	0	0	208
Jul - Sept	60	0	27	8	29	0	28	4	76	0	0	0	232
Oct - Dic	18	0	19	3	27	0	21	2	20	0	0	0	110
TRASPASOS NETOS	-65	0	-53	265	-20	0	52	-5	-174	0	0	0	0
<b>2006</b>													
TRASPASOS RECIBIDOS	122	0	52	273	199	0	1075	19	212	0	0	0	1952
Ene - Mar	41	0	33	2	29	0	19	0	105	0	0	0	229
Abr - Jun	19	0	0	84	51	0	31	1	43	0	0	0	229
Jul - Sept	50	0	19	91	76	0	864	17	22	0	0	0	1,139
Oct - Dic	12	0	0	96	43	0	161	1	42	0	0	0	355
TRASPASOS CEDIDOS	223	0	74	152	204	0	96	5	240	259	719	0	1972
Ene - Mar	18	0	0	140	40	0	25	0	6	0	0	0	229
Abr - Jun	47	0	26	2	50	0	27	2	75	0	0	0	229
Jul - Sept	45	0	17	3	50	0	14	3	60	246	702	0	1,140
Oct - Dic	113	0	31	7	64	0	30	0	99	13	17	0	374
TRASPASOS NETOS	-101	0	-22	121	-5	0	979	14	-28	-259	-719	20	-20
<b>2007</b>													
TRASPASOS RECIBIDOS	27	0	0	57	136	0	585	8	434	0	0	0	1,247
Ene - Mar	6	0	0	40	51	0	236	4	16	0	0	0	353
Abr - Jun	7	0	0	17	40	0	106	2	366	0	0	0	538
Jul - Sept	12	0	0	0	24	0	74	2	20	0	0	0	132
Oct - Dic	2	0	0	0	21	0	169	0	32	0	0	0	224
TRASPASOS CEDIDOS	288	0	363	10	208	0	55	8	213	0	77	0	1,247
Ene - Mar	108	0	18	8	85	0	16	3	79	8	28	0	353
Abr - Jun	46	0	345	2	38	0	11	2	71	10	13	0	538
Jul - Sept	41	0	0	0	31	0	12	1	22	5	20	0	132
Oct - Dic	93	0	0	0	54	0	16	2	41	2	16	0	224
TRASPASOS NETOS	-261	0	-363	47	-72	0	530	0	221	0	-77	0	0
<b>2008</b>													
TRASPASOS RECIBIDOS	4	0	0	0	47	0	73	0	22	0	0	0	146
Ene - Mar	4	0	0	0	47	0	73	0	22	0	0	0	146
TRASPASOS CEDIDOS	44	0	0	0	42	0	12	5	38	0	5	0	146
Ene - Mar	44	0	0	0	42	0	12	5	38	0	5	0	146
TRASPASOS NETOS	-40	0	0	0	5	0	61	-5	-16	0	-5	0	0

Fuente: UNPAFCU

## 4.7 Recaudación

**Cuadro 4.7.1**  
**Recaudación en Bancos Comerciales**  
**Por Período**

Fecha	Cantidad de Facturas	Montos Recaudados (en RD\$)
<b>2003</b>		
Jul - Sept	47,880	874,382,781.96
Oct - Dic	52,466	964,888,368.29
<b>2004</b>		
Ene - Mar	49,408	1,010,597,462.04
Abr - Jun	50,299	2,220,439,319.06
Jul - Sept	49,306	1,704,783,996.69
Oct - Dic	53,613	1,635,966,446.20
<b>2005</b>		
Ene - Mar	52,394	2,627,789,828.55
Abr - Jun	62,559	1,745,152,372.73
Jul - Sept	64,437	2,302,112,833.34
Oct - Dic	62,696	2,267,072,987.25
<b>2006</b>		
Ene - Mar	66,498	2,428,371,185.82
Abr - Jun	70,320	2,695,580,517.64
Jul - Sept	70,882	2,853,922,487.39
Oct - Dic	74,292	3,091,823,826.67
<b>2007</b>		
Marzo	78,423	3,076,568,829.48
Junio	83,431	3,247,950,134.01
Septiembre	84,209	4,564,836,137.18
Diciembre	99,798	10,306,903,866.36
<b>2008</b>		
Enero	32,010	2,428,172,493.38
Febrero	27,772	2,348,115,356.67
Marzo	33,889	2,585,830,946.96
<b>Total</b>	<b>1,266,582</b>	<b>56,981,262,177.67</b>

Fuente: UNIPAGO

**Cuadro**  
**Recaudación por AFP según**  
**Por**

Fecha	AFP									Subtotal AFP
	BBVA Crecer	Camino	Caribalco	León	Popular	Porvenir	Reservas	Romana	Siembra	
<b>2003</b>										
Jul - Sept	80,482,934.54	13,220,591.27	14,025,685.25	22,107,023.14	298,662,349.67	92,777,226.72	62,191,124.24	12,020,416.73	143,303,108.78	<b>738,790,460.34</b>
Oct - Dic	90,491,437.18	15,307,855.27	15,649,037.36	23,735,743.91	335,994,270.13	104,157,436.22	69,126,452.66	13,018,491.75	158,418,002.06	<b>825,898,726.54</b>
<b>2004</b>										
Ene - Mar	94,236,007.90	15,799,934.46	15,916,175.11	26,534,867.12	340,881,313.50	106,336,796.67	76,623,691.35	15,160,235.33	161,549,767.09	<b>853,038,788.53</b>
Abr - Jun	143,776,818.43	22,844,142.89	26,437,525.01	53,000,581.69	423,122,488.71	142,372,717.69	272,963,805.56	16,101,095.68	209,586,382.78	<b>1,310,205,558.44</b>
Jul - Sept	134,696,738.34	20,862,549.75	23,568,549.10	31,469,506.15	498,000,865.28	142,552,936.91	149,148,754.94	16,954,619.57	208,590,754.89	<b>1,225,845,274.93</b>
Oct - Dic	287,850,229.56	22,076,115.84	25,825,801.99	33,009,971.45	460,860,385.83	-	153,877,682.86	17,217,805.83	228,385,905.17	<b>1,229,103,898.53</b>
<b>2005</b>										
Ene - Mar	418,208,834.32	-	38,895,025.04	36,895,951.69	627,058,911.91	-	271,743,295.95	58,973,042.70	325,773,670.32	<b>1,776,962,731.95</b>
Abr - Jun	372,374,297.46	-	31,568,283.17	39,319,156.72	577,878,748.51	-	236,949,671.16	21,028,864.34	305,273,585.37	<b>1,584,392,626.73</b>
Jul - Sept	398,465,211.64	-	34,454,924.17	41,341,006.59	613,843,014.67	-	282,332,660.59	22,183,682.25	330,023,347.47	<b>1,722,643,847.38</b>
Oct - Dic	385,183,694.95	-	31,365,545.46	41,251,950.41	636,767,560.32	-	209,455,617.67	20,856,407.49	315,248,642.25	<b>1,640,129,418.55</b>
<b>2006</b>										
Ene - Mar	378,847,788.43	-	31,610,870.02	42,240,779.56	641,699,421.96	-	158,621,257.80	23,698,590.32	324,232,664.73	<b>1,600,951,372.82</b>
Abr - Jun	491,309,252.14	-	41,960,861.26	46,162,173.08	729,107,594.14	-	435,667,707.29	25,256,265.24	385,414,723.58	<b>2,154,878,576.73</b>
Jul - Sept	519,317,300.33	-	42,567,894.32	54,010,347.89	801,063,759.75	-	311,997,295.74	27,164,389.77	419,051,466.20	<b>2,175,172,454.00</b>
Oct - Dic	559,570,844.56	-	44,584,599.39	56,855,674.95	860,434,364.34	-	342,642,251.05	26,959,651.87	442,663,919.41	<b>2,333,711,305.57</b>
<b>2007</b>										
Ene - Mar	545,842,459.32	-	46,613,291.33	58,798,865.49	853,290,326.71	-	336,494,536.58	30,163,378.76	438,188,836.75	<b>2,309,391,694.94</b>
Abr - Jun	599,938,088.29	-	14,767,017.39	37,706,651.51	928,606,865.19	-	376,738,527.68	31,622,635.38	528,271,819.71	<b>2,517,651,605.15</b>
Jul - Sept	671,525,657.46	-	-	-	1,046,156,015.32	-	419,489,226.24	33,737,441.13	646,874,761.46	<b>2,817,783,101.61</b>
Oct - Dic	722,992,552.88	-	-	-	1,061,994,477.61	-	486,383,044.93	31,143,657.32	671,964,192.82	<b>2,974,477,925.56</b>
<b>2008</b>										
Enero	228,680,905.49	-	-	-	337,074,434.30	-	145,558,477.14	11,432,617.81	211,421,506.78	<b>934,167,941.52</b>
Febrero	218,419,883.06	-	-	-	327,636,197.28	-	144,396,495.42	10,967,931.81	209,396,741.68	<b>910,817,249.25</b>
Marzo	253,161,499.16	-	-	-	369,703,115.82	-	166,657,598.53	11,448,933.33	229,219,530.13	<b>1,030,190,676.97</b>
<b>Total</b>	<b>7,595,372,435.44</b>	<b>110,111,189.48</b>	<b>479,225,085.39</b>	<b>644,440,251.35</b>	<b>12,749,836,500.95</b>	<b>588,197,114.21</b>	<b>5,109,059,175.38</b>	<b>477,110,154.41</b>	<b>6,892,853,329.43</b>	<b>34,666,205,236.04</b>

Fuente: UNIPAGO

**4.7.2**  
**proceso de Individualización (RD\$)**  
**Período**

Reparto Individualizado			Subtotal Reparto Individualizado	Secretaría de Hacienda	IDSS	Operación Sipen	Fondo de Solidaridad Social	Sin Información	Total
Banco Central	Banco de Reservas	INABIMA							
19,109,233.96	10,219,887.37	-	29,329,121.33	32,886,328.77	-	12,027,535.92	48,107,529.21	6,633.90	861,147,609.47
18,729,642.03	10,739,219.87	-	29,468,861.90	45,247,849.08	-	13,511,661.11	54,042,581.17	8,942.29	968,178,622.09
19,532,917.01	11,466,943.99	-	30,999,861.00	54,688,663.93	-	14,075,268.07	56,298,036.52	270,162.29	1,009,370,780.34
20,672,688.59	11,737,501.03	-	32,410,189.62	746,108,424.29	-	26,825,213.55	107,295,523.08	5,032,566.50	2,227,877,475.48
20,410,207.78	12,844,256.62	-	33,254,464.40	332,044,517.19	-	20,840,450.10	83,357,852.58	11,101,846.80	1,706,444,406.00
19,930,861.99	12,986,117.96	-	32,916,979.95	222,197,337.55	-	20,403,085.52	81,609,643.57	64,578,930.69	1,650,809,875.81
22,363,988.67	15,588,292.15	-	37,922,280.82	444,420,200.39	-	26,208,752.62	104,832,642.90	67,542,849.40	2,458,089,428.08
22,765,524.71	15,805,163.35	-	38,570,688.06	200,578,259.41	7,755,200.89	25,009,180.05	99,562,815.06	48,033,972.62	2,003,902,742.82
26,496,710.77	22,888,325.87	-	49,385,036.64	142,116,885.76	13,000,044.55	26,410,759.51	105,641,615.10	11,962,444.37	2,071,160,653.31
27,312,639.10	12,069,016.75	-	39,381,655.85	100,016,158.13	9,556,634.44	23,924,706.63	95,697,750.17	10,914,931.02	1,919,621,254.79
30,209,433.97	12,328,562.68	-	42,537,996.65	48,686,661.93	6,041,613.37	22,244,598.37	88,976,741.52	9,562,016.71	1,819,001,001.37
31,687,527.83	18,579,024.20	-	50,266,552.03	261,368,174.14	12,548,573.30	32,827,985.02	131,313,593.35	9,693,895.29	2,652,897,349.86
31,623,663.17	21,049,939.13	-	52,673,602.30	140,628,139.80	15,186,874.57	28,939,592.37	115,758,313.04	7,852,098.80	2,536,211,074.88
31,051,671.06	24,891,756.18	-	55,943,427.24	148,552,503.24	15,585,042.30	30,877,108.28	123,508,174.64	14,246,812.78	2,722,424,374.05
31,760,868.67	27,186,414.39	-	58,947,283.06	145,666,293.06	15,624,945.45	30,596,625.07	122,385,428.74	12,590,114.79	2,695,202,385.11
31,537,771.74	27,980,072.93	-	59,517,844.67	158,679,525.84	16,671,278.35	33,062,230.62	132,249,291.26	6,374,799.90	2,924,206,575.79
31,121,574.71	31,362,816.14	-	62,484,390.85	174,291,992.58	16,542,682.12	34,698,528.64	138,792,197.44	9,426,138.13	3,254,019,031.37
31,186,288.82	30,199,201.76	2,376,314,672.63	2,437,700,163.21	205,398,903.37	18,501,835.94	65,209,179.58	260,836,706.73	12,500,600.50	5,974,625,314.89
10,176,790.99	10,204,542.82	88,422,224.54	108,803,558.35	51,616,844.27	4,869,984.01	13,154,963.69	52,619,143.07	1,667,145.63	1,164,899,580.54
10,141,402.57	10,237,737.03	87,327,285.61	107,706,425.21	56,378,801.39	5,585,512.14	13,054,662.41	52,218,199.27	3,857,422.66	1,149,618,272.33
10,067,808.50	10,284,944.36	87,908,636.43	108,261,409.29	59,970,249.63	5,813,876.54	14,434,820.36	57,738,632.86	1,229,992.36	1,277,639,658.01
<b>497,889,186.44</b>	<b>360,619,756.58</b>	<b>2,639,972,819.21</b>	<b>3,498,481,762.43</b>	<b>3,771,742,713.75</b>	<b>163,284,117.97</b>	<b>528,336,907.49</b>	<b>2,112,842,411.28</b>	<b>308,454,317.43</b>	<b>45,049,347,466.39</b>

**Cuadro**  
**Recaudación por rubro según**  
**Por**

Concepto			Seguro de Discapacidad y Sobrevivencia*	Comisión AFP	Fondo de Solidaridad Social
	Aportes Obligatorios	Aportes Voluntarios			
<b>2003</b>					
Jul - Sept	603,753,928.65	14,507,675.39	118,662,506.93	59,331,138.22	48,107,529.21
Oct - Dic	676,594,175.00	14,959,026.49	132,996,073.11	67,553,210.85	54,042,581.17
<b>2004</b>					
Ene - Mar	705,060,728.92	15,975,485.44	137,729,907.20	70,356,212.93	56,284,945.20
Abr - Jun	1,323,232,395.48	52,603,202.98	248,581,402.63	133,784,852.69	107,028,353.88
Jul - Sept	1,108,582,912.80	82,258,920.82	194,201,667.63	103,484,679.18	82,786,967.80
Oct - Dic	1,136,799,449.30	20,671,632.41	150,659,446.37	100,511,876.14	80,408,500.39
<b>2005</b>					
Ene - Mar	1,544,420,549.64	355,614,961.68	126,402,871.15	125,403,621.06	104,832,642.90
Abr - Jun	1,397,013,790.56	47,933,985.79	215,032,264.05	121,969,520.51	99,562,815.06
Jul - Sept	1,509,450,724.76	24,250,330.09	216,730,563.97	124,145,138.08	105,641,615.10
Oct - Dic	1,385,756,255.75	53,692,866.93	204,735,397.13	113,859,250.44	95,697,750.17
<b>2006</b>					
Ene - Mar	1,303,340,448.99	46,467,079.44	197,335,861.88	107,190,621.25	88,976,741.52
Abr - Jun	1,951,285,840.25	36,735,101.77	238,689,394.01	156,425,245.85	131,313,593.35
Jul - Sept	1,918,612,214.23	24,283,011.71	251,224,779.95	136,220,998.60	115,758,313.04
Oct - Dic	2,046,860,823.49	31,161,712.00	269,111,060.01	145,365,886.44	122,908,772.68
<b>2007</b>					
Ene - Mar	2,032,184,496.70	32,631,370.65	269,722,809.73	144,130,486.49	122,385,428.74
Abr - Jun	2,207,350,083.70	33,684,343.35	292,120,659.55	156,245,975.30	132,249,291.26
Jul - Sept	2,526,380,749.99	31,391,237.69	304,431,021.04	164,546,079.11	138,792,197.44
Oct - Dic	4,365,837,436.55	34,846,090.28	595,978,648.27	315,955,796.53	260,836,706.73
<b>2008</b>					
Enero	890,519,397.14	11,046,698.71	117,199,575.92	63,212,656.51	52,619,143.07
Febrero	876,934,534.65	11,146,411.06	115,535,573.79	62,232,392.56	52,218,199.27
Marzo	974,444,938.62	11,686,494.85	127,934,853.78	69,157,280.99	57,738,632.86
<b>Total</b>	<b>32,484,415,875.17</b>	<b>987,547,639.53</b>	<b>4,525,016,338.10</b>	<b>2,541,082,919.73</b>	<b>2,110,190,720.84</b>

Fuente: UNIPAGO



**4.7.3**  
**proceso de Individualización (RD\$)**  
 Período

Operación SIPEN	Intereses	Recargos	Sin Información	Total
12,027,535.92	-	4,750,661.25	6,633.90	861,147,609.47
13,511,661.11	1,050,136.17	7,463,019.87	8,942.29	968,178,826.06
14,075,268.07	1,489,773.73	8,115,205.24	283,253.61	1,009,370,780.34
26,825,213.55	34,407,688.12	296,114,630.45	5,299,735.70	2,227,877,475.48
20,840,450.10	19,237,388.70	83,378,687.39	11,672,731.58	1,706,444,406.00
20,403,085.52	15,341,314.93	60,234,496.88	65,780,073.87	1,650,809,875.81
26,208,752.62	22,886,752.19	84,776,427.44	67,542,849.40	2,458,089,428.08
25,009,180.05	9,571,514.05	39,775,700.13	48,033,972.62	2,003,902,742.82
26,410,759.51	9,080,987.70	43,488,089.73	11,962,444.37	2,071,160,653.31
23,924,706.63	4,517,612.61	26,522,484.11	10,914,931.02	1,919,621,254.79
22,244,598.37	6,180,228.53	37,703,404.68	9,562,016.71	1,819,001,001.37
32,827,985.02	13,040,248.77	82,886,045.55	9,693,895.29	2,652,897,349.86
28,939,592.37	6,663,166.94	46,656,899.24	7,852,098.80	2,536,211,074.88
30,727,242.44	6,938,005.88	54,354,790.53	14,996,080.58	2,722,424,374.05
30,596,625.07	5,094,231.41	45,866,821.53	12,590,114.79	2,695,202,385.11
33,062,230.62	5,934,899.72	57,184,292.39	6,374,799.90	2,924,206,575.79
34,698,528.64	16,290,878.81	28,062,200.52	9,426,138.13	3,254,019,031.37
65,209,179.58	299,293,341.98	24,167,514.47	12,500,600.50	5,974,625,314.89
13,154,963.69	11,244,023.10	6,235,976.77	1,667,145.63	1,166,899,580.54
13,054,662.41	10,006,323.03	4,632,752.90	3,857,422.66	1,149,618,272.33
14,434,820.36	12,876,980.05	8,135,664.14	1,229,992.36	1,277,639,658.01
<b>528,187,041.65</b>	<b>511,145,496.42</b>	<b>1,050,505,765.21</b>	<b>311,255,873.71</b>	<b>45,049,347,670.36</b>

**Cuadro  
Cantidad de  
Por**

Fecha	AFP						
	BBVA Crecer	Caribalico	León	Popular	Reservas	Romana	Siembra
<b>2005</b>							
Jul - Sept	623,267	48,252	34,184	775,004	327,544	34,377	407,842
Oct - Dic	594,607	43,779	33,692	737,630	253,377	31,074	376,354
<b>2006</b>							
Ene - Mar	530,420	38,617	32,918	693,637	161,496	32,171	345,894
Abr - Jun	710,201	54,984	35,580	828,470	521,709	33,388	443,807
Jul - Sept	655,722	48,721	36,833	786,914	330,000	32,862	411,652
Oct - Dic	694,290	50,385	38,799	840,084	354,939	32,104	439,041
<b>2007</b>							
Ene - Mar	658,493	50,984	38,057	808,544	338,288	34,311	418,671
Abr - Jun	707,810	16,292	24,319	856,630	360,735	34,233	492,389
Jul - Sept	710,129	0	0	861,228	370,722	33,049	528,437
Oct - Dic	843,967	0	0	966,774	473,082	32,600	616,395
<b>2008</b>							
Enero	255,865	0	0	294,624	135,592	11,333	184,534
Febrero	254,176	0	0	297,126	131,370	11,181	186,266
Marzo	286,667	0	0	329,876	148,844	11,460	204,273

Fuente: UNIPAGO

## 4.7.4

## Aportes por AFP

Período

Subtotal AFP	Reparto Individualizado		Subtotal Reparto Individualizado	Secretaría de Hacienda	Sin información	Total
	Banco Central	Banco de Reservas				
2,250,470	4,503	12,613	17,116	149,179	21,240	2,438,005
2,070,513	4,433	6,488	10,921	116,035	22,966	2,220,435
1,835,153	4,359	6,467	10,826	42,448	11,447	1,899,874
2,628,139	4,507	9,614	14,121	278,953	14,847	2,936,060
2,302,704	4,365	9,300	13,665	140,131	12,204	2,468,704
2,449,642	4,108	8,956	13,064	147,224	25,114	2,635,044
2,347,348	3,955	8,818	12,773	137,068	19,097	2,516,286
2,492,408	3,934	8,712	12,646	140,490	8,557	2,654,101
2,503,565	3,854	8,631	12,485	142,096	12,755	2,670,901
2,932,818	3,744	8,582	12,326	188,932	20,209	3,154,285
881,948	1,217	2,858	4,075	45,281	2,763	934,067
880,119	1,210	2,842	4,052	48,642	6,507	939,320
981,120	1,207	2,843	4,050	50,788	2,114	1,038,072

### Cuadro Aportes Obligatorios por AFP según

Fecha	AFP								
	BBVA Crecer	Camino	Caribalico	León	Popular	Porvenir	Reservas	Romana	Siembra
<b>2003</b>									
Jul - Sept	61,614,336.41	10,138,321.74	10,731,593.86	16,986,566.52	229,085,435.78	71,038,027.46	47,415,251.79	9,274,931.43	109,931,075.16
Oct - Dic	68,533,990.30	11,636,062.13	11,911,456.96	18,251,931.44	256,492,529.25	79,193,010.26	52,163,338.83	10,071,107.75	120,895,533.80
<b>2004</b>									
Ene - Mar	71,253,254.31	12,002,803.01	12,070,895.55	20,424,408.25	259,777,517.45	80,629,344.85	57,892,497.12	11,812,123.86	123,568,473.21
Abr - Jun	99,928,859.07	16,069,688.37	18,298,369.83	21,945,427.56	312,385,382.14	101,997,731.84	163,651,623.34	12,577,562.43	150,893,426.01
Jul - Sept	99,887,037.50	15,792,990.06	17,536,922.97	24,669,595.04	337,387,983.12	108,600,073.09	102,313,120.14	13,532,722.07	160,196,945.19
Oct - Dic	223,829,722.92	17,131,187.07	19,716,446.26	25,954,599.06	359,437,283.76	117,256,272.63	13,750,214.50	177,548,869.10	177,548,869.10
<b>2005</b>									
Ene - Mar	280,770,454.61	-	28,073,336.50	29,574,513.68	408,212,703.63	-	208,466,166.39	19,250,506.93	222,694,886.56
Abr - Jun	290,540,035.09	-	24,461,213.19	31,157,950.86	436,624,054.11	-	180,645,298.52	16,842,655.98	236,292,812.92
Jul - Sept	314,242,335.16	-	26,839,782.23	33,013,240.28	483,573,624.41	-	218,425,151.18	17,795,588.31	260,983,823.19
Oct - Dic	306,214,225.87	-	24,800,532.30	33,026,490.57	480,378,861.00	-	165,456,271.83	16,952,394.11	250,849,242.06
<b>2006</b>									
Ene - Mar	296,577,716.68	-	24,748,998.72	33,747,071.12	486,226,361.64	-	124,122,092.02	19,190,499.12	253,328,477.83
Abr - Jun	383,327,376.29	-	32,152,817.93	36,915,187.36	568,140,063.70	-	353,642,526.19	19,950,008.24	301,814,473.38
Jul - Sept	418,037,575.67	-	33,891,480.10	44,158,233.62	648,832,318.74	-	253,267,907.40	22,580,628.65	338,509,019.75
Oct - Dic	449,741,363.95	-	35,875,475.41	45,745,858.60	692,192,822.09	-	279,675,805.56	22,382,740.79	355,914,383.16
<b>2007</b>									
Ene - Mar	439,939,942.88	-	37,487,329.93	47,797,240.83	689,388,242.28	-	274,220,533.23	24,986,189.79	354,702,990.28
Abr - Jun	483,330,512.25	-	11,980,061.58	30,852,799.10	749,835,114.95	-	303,229,581.60	26,371,388.96	427,377,602.55
Jul - Sept	554,606,424.78	-	-	-	866,862,137.90	-	345,977,750.97	28,591,825.02	536,531,887.60
Oct - Dic	585,480,596.30	-	-	-	864,340,448.51	-	384,694,197.21	25,981,401.30	545,686,082.97
<b>2008</b>									
Enero	186,385,417.65	-	-	-	275,261,587.28	-	117,690,350.85	9,501,219.06	172,749,434.66
Febrero	178,426,042.31	-	-	-	268,331,924.24	-	117,094,875.39	9,141,646.82	171,063,644.66
Marzo	205,491,760.38	-	-	-	301,649,083.57	-	134,606,314.59	9,544,235.88	186,827,246.93

\* No incluye Recaudación Sin Información.

Fuente: UNIPAGO

### Cuadro Aportes Voluntarios por AFP según

Fecha	AFP								
	BBVA Crecer	Camino	Caribalico	León	Popular	Porvenir	Reservas	Romana	Siembra
<b>2003</b>									
Jul - Sept	346,242.81	16,574.36	25,884.38	5,255.74	438,647.03	103,594.63	301,953.62	-	117,989.14
Oct - Dic	469,523.20	19,721.01	30,142.82	3,570.00	674,344.46	171,962.88	477,855.97	-	140,383.88
<b>2004</b>									
Ene - Mar	503,395.10	21,438.98	27,199.82	128.19	818,686.10	167,477.96	552,736.82	5,450.00	162,098.88
Abr - Jun	641,377.15	55,431.48	88,347.55	24,315,032.61	1,206,823.46	2,035,007.62	792,910.66	13,103.64	3,934,703.16
Jul - Sept	1,888,462.71	93,317.66	88,164.92	60,326.22	60,589,712.75	1,025,957.44	850,584.49	18,601.15	996,104.58
Oct - Dic	527,179.27	58,374.80	78,593.06	13,313.47	1,312,409.16	759,092.50	19,222.84	433,823.02	433,823.02
<b>2005</b>									
Ene - Mar	76,961,870.41	-	4,944,048.18	1,619,095.16	130,774,800.92	-	16,416,092.94	36,605,776.89	55,952,941.05
Abr - Jun	1,631,143.25	-	155,325.48	42,557.42	20,554,272.56	-	1,737,765.66	23,693.38	1,145,678.06
Jul - Sept	1,218,650.26	-	139,760.07	38,074.14	3,007,400.38	-	1,807,637.31	23,063.37	986,286.07
Oct - Dic	944,593.65	-	157,345.62	26,075.63	34,450,245.25	-	785,736.68	22,900.00	743,221.75
<b>2006</b>									
Ene - Mar	1,186,470.72	-	165,889.26	29,961.55	26,433,036.25	-	1,037,580.36	21,700.00	1,015,377.07
Abr - Jun	3,525,911.47	-	806,889.07	48,262.59	6,664,051.53	-	1,895,838.43	637,297.97	3,364,634.74
Jul - Sept	1,030,062.43	-	110,083.70	45,891.44	3,306,342.49	-	1,048,038.68	29,768.68	899,738.03
Oct - Dic	1,692,722.50	-	184,005.34	52,478.26	4,032,676.75	-	1,381,464.02	139,557.96	1,325,319.95
<b>2007</b>									
Enero	455,564.64	-	49,688.00	19,692.36	1,087,475.84	-	498,681.50	6,491.08	391,551.56
Febrero	537,467.99	-	40,883.02	12,670.06	1,284,046.25	-	480,149.42	6,391.08	347,119.29
Marzo	523,599.15	-	48,029.79	16,309.30	1,424,128.41	-	491,066.61	6,089.58	365,428.08
Abril	474,546.29	-	47,214.42	13,349.40	1,433,640.51	-	506,809.28	6,089.58	339,394.38
Mayo	530,523.66	-	-	14,605.19	1,433,284.31	-	667,135.27	4,602.58	490,014.03
Junio	489,001.57	-	-	-	1,347,770.51	-	681,592.62	4,500.00	550,214.48
Julio	411,874.76	-	-	-	1,214,402.04	-	488,070.73	4,505.16	439,878.50
Agosto	413,997.61	-	-	-	1,098,418.31	-	532,022.80	24,102.88	454,752.45
Septiembre	446,428.07	-	-	-	1,261,918.86	-	521,893.79	4,520.08	566,107.73
Octubre	489,197.84	-	-	-	1,230,350.11	-	579,598.45	4,102.58	631,127.19
Noviembre	542,278.90	-	-	-	1,666,734.38	-	621,400.15	4,202.58	651,754.58
Diciembre	522,038.56	-	-	-	1,552,427.90	-	703,088.11	4,202.58	696,182.71

\* No incluye Recaudación Sin Información.

Fuente: UNIPAGO

#### 4.7.5.a el proceso de Individualización (RD\$)

Subtotal AFP	Reparto Individualizado			Subtotal Reparto Individualizado	Secretaría de Hacienda	IDSS	Total*
	Banco Central	Banco de Reservas	INABIMA				
566,215,540.15	5,108,808.23	7,861,085.29	-	12,969,893.52	24,568,494.98	-	603,753,928.65
<b>629,148,960.72</b>	<b>5,047,312.55</b>	<b>8,263,200.37</b>	-	<b>13,310,512.92</b>	<b>34,134,701.36</b>	-	<b>676,594,175.00</b>
649,431,317.61	5,321,155.96	8,826,340.17	-	14,147,496.13	41,481,915.18	-	705,060,728.92
897,748,070.59	5,729,953.06	9,007,109.21	-	14,737,062.27	410,747,262.62	-	1,323,232,395.48
879,917,389.18	6,177,742.35	10,078,940.76	-	16,256,683.11	212,408,840.51	-	1,108,582,912.80
<b>1,132,173,464.40</b>	<b>6,124,397.40</b>	<b>10,202,395.40</b>	-	<b>16,326,792.80</b>	<b>165,848,061.20</b>	-	<b>1,314,348,318.40</b>
1,197,042,568.30	6,897,672.90	12,219,787.09	-	19,117,459.99	328,260,521.35	-	1,544,420,549.64
1,216,564,020.67	7,086,476.36	12,411,389.89	-	19,497,866.25	160,951,903.64	-	1,397,013,790.56
1,354,873,544.76	8,837,687.29	18,303,794.81	-	27,141,482.10	127,435,697.90	-	1,509,450,724.76
<b>1,277,678,017.74</b>	<b>9,098,105.93</b>	<b>9,649,285.64</b>	-	<b>18,747,391.57</b>	<b>89,330,846.44</b>	-	<b>1,385,756,255.75</b>
1,237,941,217.13	9,869,512.62	9,858,667.49	-	19,728,180.11	43,637,760.27	-	1,301,307,157.51
1,695,942,453.09	10,463,892.11	14,867,969.31	-	25,331,861.42	230,011,525.74	-	1,951,285,840.25
1,759,277,163.93	11,920,069.32	17,327,465.88	-	29,247,535.20	130,087,515.10	-	1,918,612,214.23
<b>1,881,528,449.56</b>	<b>11,398,106.49</b>	<b>17,142,019.96</b>	-	<b>28,540,126.45</b>	<b>136,792,247.48</b>	-	<b>2,046,860,823.49</b>
1,868,522,469.22	11,629,239.23	17,322,205.94	-	28,951,445.17	134,710,582.31	-	2,032,184,496.70
2,032,977,060.99	11,569,517.87	17,843,482.03	-	29,412,999.90	144,960,022.81	-	2,207,350,083.70
2,332,570,026.27	12,570,946.95	20,660,771.44	-	33,231,718.39	160,579,005.33	-	2,526,380,749.99
<b>2,406,182,726.29</b>	<b>11,545,924.40</b>	<b>19,265,234.32</b>	<b>1,752,875,422.16</b>	<b>1,783,686,580.88</b>	<b>175,968,129.38</b>	-	<b>4,365,837,436.55</b>
761,588,009.50	3,764,769.79	6,506,218.77	72,818,118.91	83,089,107.47	45,842,280.17	-	890,519,397.14
744,058,133.42	3,742,663.33	6,533,517.11	71,916,403.89	82,192,584.33	50,683,816.90	-	876,934,534.65
<b>838,118,641.35</b>	<b>3,727,884.51</b>	<b>6,564,086.86</b>	<b>72,395,160.27</b>	<b>82,687,131.64</b>	<b>53,639,165.63</b>	-	<b>974,444,938.62</b>

#### 4.7.5.b el proceso de Individualización (RD\$)

Subtotal AFP	Reparto Individualizado			Subtotal Reparto Individualizado	Secretaría de Hacienda	IDSS	Total*
	Banco Central	Banco de Reservas	INABIMA				
1,356,141.71	12,467,245.90	-	-	12,467,245.90	684,287.78	-	14,507,675.39
<b>1,987,504.22</b>	<b>12,171,362.70</b>	-	-	<b>12,171,362.70</b>	<b>800,159.57</b>	-	<b>14,959,026.49</b>
2,258,611.85	12,623,286.65	-	-	12,623,286.65	1,093,586.94	-	15,975,485.44
33,082,737.33	13,180,770.69	20,347.68	-	13,201,118.37	6,319,347.28	-	52,603,202.98
65,611,231.92	12,554,907.76	23,518.88	-	12,578,426.64	4,069,262.26	-	82,258,920.82
<b>3,635,831.14</b>	<b>12,146,202.38</b>	<b>9,892.06</b>	-	<b>12,156,094.44</b>	<b>5,313,529.85</b>	-	<b>21,105,455.43</b>
323,274,625.55	13,595,189.38	12,069.38	-	13,607,258.76	18,733,077.37	-	355,614,961.68
25,290,435.81	13,762,390.78	11,632.28	-	13,774,023.06	8,869,526.92	-	47,933,985.79
7,220,871.60	15,473,553.24	11,930.52	-	15,485,483.76	1,543,974.73	-	24,250,330.09
<b>37,130,118.58</b>	<b>15,991,081.97</b>	<b>11,993.99</b>	-	<b>16,003,075.96</b>	<b>559,672.39</b>	-	<b>53,692,866.93</b>
29,890,015.21	17,903,986.83	6,656.68	-	17,910,643.51	699,712.20	-	48,500,370.92
16,942,885.80	18,641,508.30	-	-	18,641,508.30	1,150,707.67	-	36,735,101.77
6,469,925.45	17,170,227.85	4,173.00	-	17,174,400.85	638,685.41	-	24,283,011.71
<b>8,808,224.78</b>	<b>17,188,671.20</b>	<b>4,042,678.00</b>	-	<b>21,231,349.20</b>	<b>1,122,138.02</b>	-	<b>31,161,712.00</b>
2,509,144.98	5,896,635.11	2,052,384.78	-	7,949,019.89	242,169.36	-	10,700,334.23
2,708,727.11	5,892,192.83	2,042,391.00	-	7,934,583.83	239,183.11	-	10,882,494.05
2,874,650.92	5,869,856.23	2,065,868.79	-	7,935,725.02	238,166.43	-	11,048,542.37
2,821,043.86	5,840,351.19	2,059,727.00	-	7,900,078.19	240,319.28	-	10,961,441.33
3,140,165.04	5,817,325.85	2,059,364.00	-	7,876,689.85	288,384.37	-	11,305,239.26
3,073,079.18	5,847,362.23	2,203,350.00	-	8,050,712.23	293,871.35	-	11,417,662.76
2,558,731.19	5,308,417.32	2,215,620.60	-	7,524,037.92	225,544.66	-	10,308,313.77
2,523,294.05	5,220,166.96	2,220,710.64	-	7,440,877.60	256,423.01	-	10,220,594.66
2,800,868.53	5,580,684.78	2,235,218.00	-	7,815,902.78	245,557.95	-	10,862,329.26
2,934,376.17	5,789,025.26	2,271,186.89	-	8,060,212.15	254,752.51	-	11,249,340.83
3,486,370.59	5,741,409.03	2,262,191.00	-	8,003,600.03	359,935.71	-	11,849,906.33
<b>3,477,939.86</b>	<b>5,669,067.36</b>	<b>2,281,785.00</b>	-	<b>7,950,852.36</b>	<b>318,050.90</b>	-	<b>11,746,843.12</b>

## 4.8 Fondos de Pensiones

Cuadro  
Patrimonio de los  
al término de

Fecha	Fondo							
	BBVA Crecer	Camino	Caribalico	León	Popular	Porvenir	Reservas	Romana
<b>2003</b>								
Jul - Sept	61,299,229.27	10,275,780.12	10,358,157.98	232,675,206.03	72,191,135.13	17,614,299.45	43,284,561.16	9,324,319.79
Oct - Dic	140,051,393.29	22,997,484.50	24,139,651.71	519,358,561.64	161,567,801.32	37,829,559.30	107,345,244.41	20,570,575.88
<b>2004</b>								
Ene - Mar	226,553,760.22	37,392,206.29	38,513,279.87	829,187,803.25	258,084,436.13	61,353,540.77	175,877,844.78	33,876,179.81
Abr - Jun	360,601,517.12	58,514,332.94	62,573,504.30	88,473,478.84	1,231,934,547.05	389,336,614.84	422,670,694.56	49,094,120.33
Jul - Sept	483,350,448.35	79,729,563.89	86,210,079.55	147,426,934.52	1,669,733,114.63	521,486,433.19	578,385,327.88	66,076,322.58
Oct - Dic	1,294,056,937.99	102,498,188.69	113,436,752.65	184,318,076.03	2,160,756,019.58	-	754,177,912.07	84,163,959.74
<b>2005</b>								
Ene - Mar	1,750,559,274.09	-	154,144,391.64	227,024,660.77	2,857,276,467.96	-	1,046,610,611.67	146,455,726.61
Abr - Jun	2,136,386,382.74	-	186,494,142.11	270,354,064.47	3,446,530,990.55	-	1,289,634,288.39	168,243,712.07
Jul - Sept	2,538,709,337.12	-	219,420,700.79	315,030,927.25	4,065,365,368.45	-	1,580,389,292.23	190,731,739.28
Oct - Dic	2,958,829,557.67	-	253,294,634.87	359,312,583.86	4,749,412,133.66	-	1,822,759,472.50	215,848,037.16
<b>2006</b>								
Ene - Mar	3,377,954,663.91	-	289,250,899.92	413,270,013.42	5,449,362,569.29	-	2,014,171,713.00	242,321,589.97
Abr - Jun	3,902,337,289.18	-	333,473,185.69	467,257,226.55	6,230,332,054.71	-	2,470,479,503.13	270,056,747.42
Jul - Sept	4,452,824,232.62	-	380,187,531.08	530,603,399.57	7,096,998,174.04	-	2,884,563,575.93	302,270,090.09
Oct - Dic	5,021,391,216.11	-	424,997,906.71	591,961,856.11	7,975,973,648.47	-	3,245,493,731.05	329,832,975.48
<b>2007</b>								
Ene - Mar	5,601,433,261.79	-	472,313,776.84	654,689,394.67	8,869,521,445.03	-	3,603,311,529.34	362,234,132.44
Abr - Jun	6,227,699,448.27	-	-	-	9,840,687,010.70	-	4,001,159,938.95	394,145,384.49
Jul - Sept	6,929,540,527.71	-	-	-	10,922,927,905.33	-	4,447,830,397.53	428,193,960.52
Oct - Dic	7,679,672,066.72	-	-	-	12,037,528,232.88	-	4,963,866,445.61	459,811,331.33
<b>2008</b>								
Enero	7,930,617,676.89	-	-	-	12,407,716,435.71	-	5,126,468,150.20	472,340,108.64
Febrero	8,176,682,782.57	-	-	-	12,815,323,646.93	-	5,286,281,310.12	484,375,738.60
Marzo	8,448,300,746.73	-	-	-	13,214,212,637.23	-	5,464,257,694.04	497,378,404.27

#### 4.8.1 Fondos de Pensiones (RD\$) cada período

Siembra	Subtotal AFP	Fondos Complementarios	Banco Central	Banco de Reservas	Subtotal Reparto Individualizado	Fondo de Solidaridad Social	Total Fondos Administrados
112,016,195.67	569,038,884.60	-	4,484,699,178.74	564,630,994.33	5,049,330,173.07	49,165,701.03	5,667,534,758.70
247,741,432.37	1,281,601,704.42	-	4,655,132,016.15	805,560,978.46	5,460,692,994.61	107,587,013.04	6,849,881,712.07
393,013,525.61	2,053,852,576.73	-	5,005,136,203.90	919,114,049.59	5,924,250,253.49	172,496,491.81	8,150,599,322.03
594,694,622.36	3,257,893,432.34	1,751,188,047.76	5,260,278,648.73	997,783,934.80	6,258,062,583.53	299,639,867.72	11,566,783,931.35
788,060,934.98	4,420,459,159.57	1,540,384,962.97	5,644,843,760.94	1,230,603,743.14	6,875,447,504.08	414,739,799.12	13,251,031,425.74
1,012,186,110.15	5,705,593,956.90	1,473,588,282.05	5,687,012,769.95	1,354,286,765.22	7,041,299,535.17	534,501,531.96	14,754,983,306.08
1,466,278,156.95	7,648,349,289.69	1,459,648,374.14	6,134,518,562.98	1,506,040,768.32	7,640,559,331.30	687,948,334.58	17,436,505,329.71
1,773,980,039.60	9,271,623,619.93	1,513,457,818.39	6,227,874,044.28	1,571,717,481.76	7,799,591,526.04	824,492,420.92	19,409,165,385.28
2,105,352,278.25	11,014,999,643.37	871,189,163.50	6,515,117,987.26	1,627,625,539.39	8,142,743,526.65	960,078,202.91	20,989,010,536.43
2,445,558,951.44	12,805,015,371.16	714,413,519.82	6,746,179,392.20	1,673,526,839.50	8,419,706,231.70	1,092,560,335.51	23,031,695,458.16
2,796,029,213.42	14,582,360,662.93	705,034,269.32	6,980,145,592.24	1,807,728,222.77	8,787,873,815.01	1,222,559,143.36	25,297,827,890.62
3,207,282,930.82	16,881,218,937.50	715,939,959.82	7,202,690,025.34	1,863,423,974.75	9,066,114,000.09	1,404,866,563.18	28,068,139,460.59
3,649,915,998.32	19,297,363,001.65	718,178,282.30	7,374,381,453.75	1,858,517,470.09	9,232,898,923.84	1,563,582,014.85	30,812,022,222.64
4,102,643,930.69	21,692,295,264.62	661,604,927.16	7,559,518,695.14	1,883,503,376.16	9,443,022,071.30	1,724,247,835.12	33,521,170,098.20
4,563,432,047.89	24,126,935,588.00	649,375,676.82	7,750,813,067.14	2,002,230,813.11	9,753,043,880.25	1,886,505,779.02	36,415,860,924.09
6,302,851,820.07	26,766,543,602.48	616,266,490.24	7,944,702,798.23	2,041,536,343.28	9,986,239,141.51	2,062,669,344.75	39,431,718,578.98
6,985,917,921.78	29,714,410,712.87	607,824,789.49	8,133,200,245.93	2,070,269,632.14	10,203,469,878.07	2,239,405,653.45	42,765,111,033.88
7,695,744,467.56	32,836,622,544.10	542,254,524.99	8,335,600,078.21	2,095,545,635.87	10,431,145,714.08	2,437,337,894.27	46,247,360,677.44
7,928,507,330.64	33,865,649,702.08	553,316,042.01	8,396,249,049.15	2,108,605,755.07	10,504,854,804.22	2,503,180,445.54	50,141,421,138.85
8,166,094,448.40	34,928,757,926.62	552,462,599.13	8,452,222,843.01	2,222,411,122.36	10,674,633,965.37	2,567,002,197.12	51,704,464,688.24
8,414,425,842.54	36,038,575,324.81	551,099,266.46	8,513,381,247.38	2,237,215,069.60	10,750,596,316.98	2,636,995,644.49	53,062,374,552.74

**Cuadro 4.8.2**  
**Valor Cuota de los Fondos de Pensiones (RD\$)\***  
**al término de cada período**

Fecha	Fondo										Banco de Reservas	Fondo de Solidaridad Social	
	BBVA Crecer	Camino	Cariballico	León	Popular	Porvenir	Reservas	Romana	Siembra				
<b>2003</b>													
Jul - Sept	105.03361265	105.03563592	104.57250394	104.85882804	105.21065867	104.95639221	104.62224395	104.61883304	105.31511035	104.71687058	104.40489374		
Oct - Dic	111.02316510	111.08013384	110.22438560	111.05713443	111.33080919	110.80231675	110.58976799	110.38111663	111.52830384	110.52701855	110.72076500		
<b>2004</b>													
Ene - Mar	118.14663935	117.31876931	116.06732006	117.22915026	117.84118644	116.81591719	116.50718755	116.20427002	117.77154880	116.38517645	116.63386043		
Abr - Jun	125.35673222	124.66874232	122.90333857	124.14857683	124.88401605	125.08877076	123.95281726	123.52497487	125.65230958	123.75974500	124.05107733		
Jul - Sept	128.61044984	130.06639163	127.97979286	129.50967230	125.39238221	128.44682836	129.37100432	128.65399581	129.08153238	129.11509325	129.46574482		
Oct - Dic	135.55205763	140.65137155	138.21826178	139.87641300	135.38870632	-	140.04358289	138.41652635	136.38046404	139.66793738	140.16500033		
<b>2005</b>													
Ene - Mar	143.88725891	-	145.93291567	147.68297848	143.42808411	-	147.98989129	145.83209001	144.32607382	147.61316340	148.10033653		
Abr - Jun	149.96063268	-	150.14032145	151.50752722	148.88609784	-	151.52588452	150.44208964	149.85620010	151.22371258	151.68106000		
Jul - Sept	154.73585031	-	154.04048632	155.81768109	153.42617464	-	155.90197202	154.64304775	154.53866317	155.86410124	156.12603489		
Oct - Dic	159.80219089	-	160.91722293	162.85928413	158.42714142	-	162.97191136	161.24972621	159.58789323	162.57856790	163.08372137		
<b>2006</b>													
Ene - Mar	164.98613292	-	166.26866260	168.20560134	163.43234534	-	168.16058561	166.63518050	164.93916583	167.85761311	168.27243437		
Abr - Jun	169.77813860	-	171.40180389	173.34328556	167.90461495	-	173.05559258	171.85909414	169.93326399	173.05058292	173.22402481		
Jul - Sept	174.40418860	-	175.96939814	178.15096322	172.39582294	-	177.78895685	176.52451755	174.51219540	177.76277387	177.93774291		
Oct - Dic	178.34831587	-	179.87135987	182.07966720	176.12306936	-	181.61835096	180.23650789	178.39433762	181.60763707	181.74432361		
<b>2007</b>													
Ene - Mar	182.47030667	-	183.63018156	185.95120064	179.85384353	-	185.42650278	183.96969856	182.17986919	185.39525622	185.50072879		
Abr - Jun	186.27343811	-	-	-	183.54736801	-	189.23318636	187.72643061	185.95448818	189.17516435	189.29927040		
Jul - Sept	189.96614576	-	-	-	187.16343477	-	192.76326107	190.78780916	189.68218115	192.86141419	192.73708091		
Oct - Dic	193.85199882	-	-	-	190.98201701	-	196.65506657	194.56247939	193.54961370	196.53485586	196.52904025		
<b>2008</b>													
Enero	195.23730581	-	-	-	192.32010121	-	198.02908276	195.89614179	194.88903006	197.81114694	197.89485545		
Febrero	196.51127823	-	-	-	193.61730238	-	199.21696660	197.12093645	196.20147089	198.90785781	199.05098465		
Marzo	197.96075421	-	-	-	195.04233459	-	200.67050903	198.55969981	197.60179612	200.31335242	200.43109928		

\*El Valor Cuota al 1 de julio de 2003 es 100.



**Cuadro 4.8.3**  
**Rentabilidad de los Fondos de Pensiones**  
**al término de cada período**

Fecha	Fondo										Promedio CCI	Banco de Reservas	Fondo de Solidaridad Social	INABIMA <sup>1</sup>	Promedio Sistema <sup>2</sup>
	BBVA Crecer	Camino	Cariballco	León	Popular	Porvenir	Reservas	Romana	Siembra						
2003	Jul - Sept	23.15%	23.16%	20.87%	22.77%	22.28%	24.03%	21.12%	21.10%	24.55%	22.94%	20.05%	21.58%	-	21.51%
	Oct - Dic	23.91%	24.04%	22.09%	23.40%	23.99%	24.61%	22.92%	22.44%	25.07%	24.10%	22.78%	23.22%	-	23.57%
2004	Ene - Mar	25.46%	24.26%	22.46%	24.13%	25.02%	23.54%	23.09%	22.66%	24.92%	24.38%	22.92%	23.28%	-	23.89%
	Abr - Jun	25.64%	24.94%	23.16%	24.42%	25.16%	25.37%	24.22%	23.79%	25.94%	25.18%	24.55%	24.32%	-	24.98%
	Jul - Sept	23.12%	26.30%	24.74%	25.77%	20.97%	22.86%	26.13%	25.13%	23.93%	23.02%	26.10%	26.11%	-	23.86%
	Oct - Dic	22.09%	26.62%	25.40%	26.24%	21.91%	-	26.63%	25.40%	22.28%	22.97%	26.37%	26.59%	-	23.84%
2005	Ene - Mar	21.79%	-	25.73%	26.42%	22.35%	-	27.02%	25.50%	22.55%	23.15%	26.83%	26.98%	-	23.98%
	Abr - Jun	19.63%	-	22.16%	22.04%	19.22%	-	22.24%	21.79%	19.26%	19.92%	22.19%	22.27%	-	20.41%
	Jul - Sept	19.66%	-	18.09%	18.04%	20.95%	-	18.15%	18.13%	18.41%	19.58%	18.39%	18.23%	-	19.34%
	Oct - Dic	17.89%	-	16.42%	16.43%	17.02%	-	16.37%	16.50%	17.02%	17.09%	16.40%	16.35%	-	16.96%
2006	Ene - Mar	14.66%	-	13.93%	13.90%	13.95%	-	13.63%	14.27%	14.28%	14.14%	13.71%	13.62%	-	14.06%
	Abr - Jun	13.22%	-	14.16%	14.41%	12.77%	-	14.21%	14.24%	13.40%	13.30%	14.43%	14.20%	-	13.47%
	Jul - Sept	12.71%	-	14.24%	14.33%	12.36%	-	14.04%	14.15%	12.92%	12.92%	14.05%	13.97%	-	13.08%
	Oct - Dic	11.62%	-	11.78%	11.80%	11.17%	-	11.44%	11.77%	11.78%	11.47%	11.70%	11.44%	-	11.48%
2007	Ene - Mar	10.60%	-	10.44%	10.55%	10.05%	-	10.27%	10.40%	10.45%	10.31%	10.45%	10.24%	-	10.32%
	Abr - Jun	9.72%	-	-	-	9.32%	-	9.35%	9.23%	9.43%	9.44%	9.32%	9.28%	-	9.42%
	Jul - Sept	8.92%	-	-	-	8.57%	-	8.42%	8.08%	8.69%	8.65%	8.49%	8.32%	-	8.62%
	Oct - Dic	8.68%	-	-	-	8.44%	-	8.28%	7.95%	8.50%	8.48%	8.22%	8.13%	9.62%	8.44%
2008	Enero	8.63%	-	-	-	8.36%	-	8.22%	7.88%	8.41%	8.41%	8.11%	8.09%	9.71%	8.58%
	Febrero	8.63%	-	-	-	8.39%	-	8.17%	7.87%	8.44%	8.42%	8.02%	8.03%	9.76%	8.56%
	Marzo	8.49%	-	-	-	8.44%	-	8.22%	7.93%	8.47%	8.42%	8.05%	8.05%	10.20%	8.65%

<sup>1</sup>Tasa de interés promedio de las inversiones realizadas en los títulos emitidos por el Banco Central.

<sup>2</sup>Promedio ponderado sobre la base del patrimonio de los Fondos de Pensiones.

## 4.9 Beneficios

**Cuadro 4.9.1**  
**Cantidad de Solicitudes Otorgadas de Pensión por Supervivencia**  
**al 31 de Marzo de 2008**

Fecha	AFP					Planes Sustitutivos		Total
	BBVA Crecer	Popular	Reservas	Romana	Siembra	Banco Central	Banco Reservas	
<b>2003</b>								
Jul - Sept	2	4		1	3			10
Oct - Dic	5	43		3	6			57
<b>2004</b>								
Ene - Mar	9	24	4	5	8			50
Abr - Jun	7	19	3	2	17	1		49
Jul - Sept	19	42	2	4	18			85
Oct - Dic	23	27	13	8	20		5	96
<b>2005</b>								
Ene - Mar	28	36		6	22	6		98
Abr - Jun	28	47	21	18	15			129
Jul - Sept	27	42	7	10	5		1	92
Oct - Dic	35	69	11	16	20		5	156
<b>2006</b>								
Ene - Mar	30	53	12	14	33	4	3	149
Abr - Jun	34	43	1	11	37	5		131
Jul - Sept	45	74	14	7	44	4		188
Oct - Dic	35	89	13	18	34			189
<b>2007</b>								
Ene - Mar	32	56	30	12	53			183
Abr - Jun	46	64	30	15	21	1		177
Jul - Sept	41	61	17	12	47			178
Oct - Dic	37	43	31	8	15			134
<b>2008</b>								
Enero	18	33	5		9	6		71
Febrero	17	21	8		9			55
Marzo	14		4					18
<b>Total</b>	<b>532</b>	<b>890</b>	<b>226</b>	<b>170</b>	<b>436</b>	<b>27</b>	<b>14</b>	<b>2,295</b>

**Cuadro 4.9.2**  
**Cantidad de Beneficiarios de Pensión por Supervivencia**  
**al 31 de Marzo de 2008**

Fecha	AFP					Planes Sustitutivos		Total
	BBVA Crecer	Popular	Reservas	Romana	Siembra	Banco Central	Banco Reservas	
<b>2003</b>								
Jul - Sept	1	1		1	1			4
Oct - Dic	1	16		1	2			20
<b>2004</b>								
Ene - Mar	4	8	1	3	3			19
Abr - Jun	3	6	2	2	6	1		20
Jul - Sept	8	13	1	3	5			30
Oct - Dic	8	12	4	3	7		1	35
<b>2005</b>								
Ene - Mar	9	14		4	5	1		33
Abr - Jun	10	18	7	8	6			49
Jul - Sept	10	18	4	5	4		1	42
Oct - Dic	13	23	3	4	8		1	52
<b>2006</b>								
Ene - Mar	16	18	4	8	14	1	1	62
Abr - Jun	17	17	1	6	13	2		56
Jul - Sept	17	26	8	4	17	1		73
Oct - Dic	14	32	7	8	14			75
<b>2007</b>								
Ene - Mar	11	22	13	5	18			69
Abr - Jun	17	23	12	6	7	1		66
Jul - Sept	12	21	6	7	18			64
Oct - Dic	15	15	12	4	6			52
<b>2008</b>								
Enero	6	12	4		3	1		26
Febrero	6	11	4		3			24
Marzo	5		1					6
<b>Total</b>	<b>203</b>	<b>326</b>	<b>94</b>	<b>82</b>	<b>160</b>	<b>8</b>	<b>4</b>	<b>877</b>

**Cuadro 4.9.3**  
**Cantidad de Solicitudes de Pensiones por Sobrevivencia**  
**al 31 de Marzo de 2008**

Fecha	AFP					Reparto Individualizado		Total
	BBVA Crecer	Popular	Reservas	Romana	Siembra	Banco Central	Banco Reservas	
<b>2003</b>								
Jul - Sept	1	1		1	2			5
Oct - Dic	2	22		1	3			28
<b>2004</b>								
Ene - Mar	7	12	1	5	13			38
Abr - Jun	4	15	5	4	22	1		51
Jul - Sept	9	16	2	3	20		1	51
Oct - Dic	10	18	9	4	20		2	63
<b>2005</b>								
Ene - Mar	14	22	4	4	20	1		65
Abr - Jun	17	31	13	8	9		1	79
Jul - Sept	11	31	11	7	8		1	69
Oct - Dic	17	31	9	5	14		1	77
<b>2006</b>								
Ene - Mar	20	31	12	9	29	1	1	103
Abr - Jun	19	30	13	6	17	2		87
Jul - Sept	21	39	16	5	33	1		115
Oct - Dic	21	45	16	9	29			120
<b>2007</b>								
Ene - Mar	13	33	28	5	33			112
Abr - Jun	21	35	21	6	20	1		104
Jul - Sept	14	31	12	7	27			91
Oct - Dic	16	40	31	4	23			114
<b>2008</b>								
Enero	7	23	5		6	1		42
Febrero	6	21	9		7			43
Marzo	8	18	13	2	15			56
<b>Total</b>	<b>258</b>	<b>545</b>	<b>230</b>	<b>95</b>	<b>370</b>	<b>8</b>	<b>7</b>	<b>1,513</b>

**Cuadro 4.9.4**  
**Cantidad de Solicitudes Otorgadas de Pensiones por Discapacidad**  
**al 31 de Marzo de 2008**

Fecha	AFP					Reparto Individualizado		Total
	BBVA Crecer	Popular	Reservas	Romana	Siembra	Banco Central	Banco Reservas	
<b>2003</b>								
Jul - Sept		1						1
Oct - Dic		1			1			2
<b>2004</b>								
Ene - Mar		2				2		4
Abr - Jun	1	2			1			4
Jul - Sept	1	1	1		1			4
Oct - Dic		2	1	1			2	6
<b>2005</b>								
Ene - Mar		2		2		1	1	6
Abr - Jun		8	1	1	3	2	3	18
Jul - Sept	3	8	1		1	1	1	15
Oct - Dic	1	10	3	1	4	1		20
<b>2006</b>								
Ene - Mar	5	6		3	5		2	21
Abr - Jun	2	9	3	5	1	2	1	23
Jul - Sept	7	20	4	2	7	3	3	46
Oct - Dic	7	12	4	2	11	2		38
<b>2007</b>								
Ene - Mar	3	16	7	3	5	1		35
Abr - Jun	3	16	3	2	9	1		34
Jul - Sept	6	5	3	2	11	3		30
Oct - Dic	3		6	3	4	2		18
<b>2008</b>								
Enero			1		1			2
Febrero								0
Marzo								0
<b>Total</b>	<b>42</b>	<b>121</b>	<b>38</b>	<b>27</b>	<b>65</b>	<b>21</b>	<b>13</b>	<b>327</b>

**Cuadro 4.9.5**  
**Cantidad de Solicitudes de Pensiones por Discapacidad**  
**al 31 de Marzo de 2008**

Fecha	AFP					Planes Sustitutos		Total
	BBVA Crecer	Popular	Reservas	Romana	Siembra	Banco Central	Banco Reservas	
<b>2003</b>								
Jul - Sept	1	3						4
Oct - Dic		2			1			3
<b>2004</b>								
Ene - Mar		4			1	2	1	8
Abr - Jun	1	6			1			8
Jul - Sept	3	6	3	1	4		11	28
Oct - Dic	2	9	3	1	4		4	23
<b>2005</b>								
Ene - Mar	3	7	3	4	2	1	2	22
Abr - Jun	5	17	6	2	5	3	5	43
Jul - Sept	6	17	4	1	7	1	4	40
Oct - Dic	1	17	7	3	6	1		35
<b>2006</b>								
Ene - Mar	5	12	2	4	12	1	7	43
Abr - Jun	4	18	6	6	2	3	3	42
Jul - Sept	16	31	9	3	14	1	5	82
Oct - Dic	10	21	5	2	18	1	3	61
<b>2007</b>								
Ene - Mar	5	25	11	4	16	1		62
Abr - Jun	9	30	7	3	21	1		71
Jul - Sept	11	30	9	2	26	4		82
Oct - Dic	14	30	14	4	25	3		90
<b>2008</b>								
Enero	8	12	6	1	4	1		32
Febrero	5	11	2	1	4			23
Marzo	3	14	7		4			28
<b>Total</b>	<b>112</b>	<b>322</b>	<b>104</b>	<b>42</b>	<b>177</b>	<b>28</b>	<b>45</b>	<b>830</b>

---

***Otras Informaciones***





## 5.1 Estructura de Comisiones de las AFP

### 5.1 Estructura de Comisiones de las AFP al 31 de Marzo de 2008

AFP	Comisiones	
	Administrativa <sup>(1)</sup>	Anual Complementaria <sup>(2)</sup>
BBVA Crecer	0.5	30
Popular	0.5	30
Reservas	0.5	30
Romana	0.5	20
Siembra	0.5	30

<sup>1</sup>% sobre salario cotizable.

<sup>2</sup>% sobre exceso de rentabilidad.

## 5.2 Nómina de Accionistas y Capital Pagado de las AFP

### 5.2 Nómina de Accionistas y Capital Pagado de las AFP al 31 de Marzo de 2008

AFP	Capital Pagado	%	Accionistas
<b>BBVA Crecer</b>	RD\$791,802,700.00	99.963	BNS Investments INC
		0.005	Roberto Bonetti
		0.005	Pedro E. Castillo L.
		0.005	José M. Diez
		0.005	Kanaku LTD.
		0.005	Berndt Ladurner
		0.005	Trident Investment & Trading Company, S. A.
		0.005	Rafael de Jesús Perello
<b>Popular</b>	RD\$280,000,500.00	99.999	Grupo Popular, S.A
		0.001	Otros
<b>Reservas</b>	RD\$200,000,000.00	85.9975	Tenedora Banreservas, S.A.
		12.5000	Banco de Reservas de la República Dominicana
		1.5000	Comisión Aeroportuaria
		0.0005	Corporación Dominicana de Empresas Eléctricas Estatales
		0.0005	Corporación de Acueducto y Alcantarillado de Santo Domingo
		0.0005	Banco Agrícola de la República Dominicana
		0.0005	Corporación de Fomento Industrial
0.0005	Instituto Nacional de Recursos Hidráulicos		
<b>Romana</b>	RD\$19,000,000.00	92.10	Central Romana Corporation, Ltd
		3.16	Costasur Dominicana, S.A.
		0.79	Marina Chavón, S.A.
		0.79	Airport Management Services, Ltd
		0.79	Hierro Dominicano, S.A.
		0.79	Operadora Zona Franca, S.A.
		0.79	Agroindustrias Nisibón, S.A.
		0.79	Zona Franca Romana, S.A.
<b>Siembra</b>	RD\$368,209,200.00	56.9790	Centro Financiero BHD, S.A.
		22.2724	Long Bay Internacional, S.A.
		13.5000	Percevals Wolf Finance, S.A.
		7.2485	Traser Holding, Inc
		0.0001	Otros

## 5.3 Consejo de Directores y Gerentes de las AFP

### 5.3 Consejo de Directores y Gerentes de las AFP al 31 de Marzo de 2008

AFP	Cargo	Nombre
<b>BBVA Crecer</b>	Presidente	Miguel Jarsun
	Vicepresidente	Enrique Arranz Abad
	Secretario	Elisa Weber
	Director	Pedro Geoffroy
	Director	Pablo Magaña
	Director	José del Aguila
<b>Popular</b>	Presidente	Eduardo J. Grullón
	Vicepresidente	Osian T. Abreu
	Secretario	Salustiano Acebal
	Miembro	Felipe Vicini
	Miembro	Adriano Bordas
	Miembro	Rafael A. Rodríguez
	Miembro	José Alcibíades Brache
	Miembro	Rafael D. Holguín
	Miembro	Luis J. Jiménez
	Miembro	Atlántida Pérez de Arias
	Comisario de Cuentas	Bolívar Báez
	Presidente de la AFP	Eduardo J. Grullón
Vicepresidente de Finanzas	Luis J. Jiménez	
<b>Reservas</b>	Presidente	Banco de Reservas de la República Dominicana
	Vicepresidente	Corporación Dominicana de Empresas Eléctricas Estatales
	Secretario	Dr. Joaquín Ramírez de la Rocha
	Vocal	Corporación de Acueducto y Alcantarillado de Santo Domingo
	Vocal	Tenedora Banreservas, S. A.
	Vocal	Banco Agrícola de la República Dominicana
	Vocal	Lic. Domingo Dauhajre Selman
	Comisario de Cuentas	Máximo Ureña
Gerente Finanzas	Channy A. Herrera Pérez	
<b>Romana</b>	Presidente	Eduardo Martínez Lima
	Vicepresidente	Alfonso Paniagua
	Secretario	Juan Miguel Grisolia
	Comisario de Cuentas	Dionisio Hernández
	Comisario de Cuentas	Andrés Vélez
	Gerente	Wanda Ricart
<b>Siembra</b>	Presidente	Centro Financiero BHD, S.A.
	Vicepresidente	Samir Rizek Sued
	Secretario	Benigno Trueba Gutiérrez
	Miembro	José Luis Alonso
	Miembro	Alberto de los Santos
	Miembro	Longbay Internacional, S.A.
	Miembro	Andrés Mejía Zuluaga
	Miembro	Diana Roca de Mella
	Miembro	Traser Holding, Inc.
	Vicepresidente Ejecutivo	Alvin A. Martínez Llibre

## 5.4 Auditores Externos Registrados en la Superintendencia de Pensiones

### 5.4 Auditores Externos Registrados al 31 de Marzo de 2008

Firmas Autorizadas	Fecha de registro	Resolución
KPMG	31 de marzo de 2003	50-03
PricewaterhouseCoopers	31 de marzo de 2003	52-03
Félix, Sención & Asociados	31 de marzo de 2003	53-03
Montero & Asociados, Auditores y Consultores Empresariales, S.A.	31 de marzo de 2003	54-03
Guzmán Tapia & Co.	31 de marzo de 2003	55-03
BDO Ortega & Asociados	31 de marzo de 2003	56-03
Báez, Santana & Asociados	31 de marzo de 2003	57-03
Campusano & Asociados, S.A.	31 de marzo de 2003	58-03
Job, Báez, Soto & Asociados	11 de febrero de 2004	187-04
Soriano, Martínez & Asociados	26 de abril de 2004	191-04

## 5.5 Planes Complementarios de Pensiones Registrados

### 5.5 Planes Complementarios de Pensiones Registrados al 31 de Marzo de 2008

Nombre	Resolución	Administración
Plan de Pensiones Asociación Administradora de Fondos de Jubilaciones, Inc.	83-03	AFP Siembra
Fondo de Pensiones Central Romana	120-03	AFP Romana
Plan de Pensiones y Jubilaciones Pontificia Universidad Católica Madre y Maestra	124-03	Autoadministrado

## 5.6 Compañías de Seguros que operan el Seguro de Discapacidad y Sobrevivencia

### 5.6 Compañías de Seguros que operan el Seguro de Discapacidad y Sobrevivencia al 31 de Marzo de 2008

AFP	Compañía Aseguradora
BBVA Crecer	BBVA Seguros
Popular	Seguros Universal
Reservas	Seguros Banreservas
Romana	Progreso Cía. de Seguros
Siembra	MAPFRE BHD Seguros
Plan Sustitutivo - Banco de Reservas	Seguros Banreservas
Plan Sustitutivo - Banco Central	Seguros Banreservas

## 5.7 Comisiones Médicas

### 5.7 Comisiones Médicas designadas al 31 de Marzo de 2008

Comisión	Jurisdicción	Médicos Integrantes
<b>Comisión Médica Nacional</b>	Apelaciones a las decisiones de las comisiones médicas regionales	Fulgencio Severino Adalgisa Olivier Bruno Calderón
<b>Región 0</b>	Distrito Nacional Monte Plata Santo Domingo	Fabio Reyes García Dulce Margarita Soto José Paúl Rodríguez
<b>Región I</b>	Azuá Peravia San Cristóbal San José de Ocoa	Altagracia Libe Medina Raquel Margarita Barranco Rafael Augusto Cuello Brito
<b>Región II</b>	Santiago Espaillat Puerto Plata	Carmen Rosa Peralta Sergio Díaz Joaquín Mojica Soriano
<b>Región III</b>	Duarte Salcedo Samaná María Trinidad Sánchez	José de Jesús Fernández, Douglar Gerino Rivas Matos Franklin Reynoso
<b>Región IV</b>	Barahona Bahoruco Pedernales Independencia	Iris Estela Almánzar Betances Luz Celeste Pérez Labour
<b>Región V</b>	Hato Mayor El Seybo La Altagracia La Romana San Pedro de Macorís	Violeta Luna Franklin A. Ramírez Ramón Sánchez Guerrero
<b>Región VI</b>	San Juan de la Maguana Elías Piña	Guillermo E. de los Santos Forbes Eunice Pimentel Fragozo Rita Elena Ogando Santos
<b>Región VII</b>	Valverde Santiago Rodríguez Dajabón Montecristi	Demetrio Castro Montolio Braulio Manuel Reynoso Ventura Víctor Antonio Imbert Hernández
<b>Región VIII</b>	La Vega Sánchez Ramírez Monseñor Nouel	Silvano Núñez Lantigua Franklin Milián Capellán Rafaelina Concepción





---

***Normativa Previsional Vigente***



## 6. Normativa Previsional Vigente

Disposiciones	Descripción	Fecha
<b>Leyes</b>		
87-01	Crea el Sistema Dominicano de Seguridad Social.	09/05/2001
188-07	Que introduce modificaciones a la Ley 87-01, que crea el Sistema Dominicano de Seguridad Social.	09/08/2007
189-07	Que facilita el pago a los empleadores con deudas pendientes con el Sistema Dominicano de Seguridad Social	09/08/2007
<b>Reglamentos</b>		
	Reglamento del Comité Interinstitucional de Pensiones.	23/07/2002
	Reglamento de Pensiones.	19/12/2002
	Reglamento Interno de la Superintendencia de Pensiones.	12/09/2002
	Reglamento de la Comisión Clasificadora de Riesgos y Límites de Inversión (CCR).	03/12/2002
	Reglamento de la Comisión Técnica de Discapacidad.	26/03/2003
<b>Resoluciones del Consejo Nacional de Seguridad Social (CNSS)</b>		
12-05	Aprueba el perfil de la Superintendente de Pensiones.	08/11/2001
13-03	Aprueba la terna a ser sometida al Poder Ejecutivo para seleccionar al Superintendente de Pensiones.	15/11/2001
15-03	Incluye a la Superintendencia de Pensiones en el Comité de Expertos en Informática.	21/12/2001
16-04	Aprueba requerimientos básicos para la Superintendencia de Pensiones.	10/01/2002
20-02	Establece que los Superintendentes de Salud y Pensiones deben ser invitados a las reuniones del CNSS, cada quince días, a fin de que rindan un informe de las actividades realizadas.	07/02/2002
21-04	Aprueba la erogación hecha por el Gerente General de RD\$1,600,000 mensual para la Superintendencia de Salud y Riesgos Laborales y de RD\$1,300,000 para la Superintendencia de Pensiones.	21/02/2002
22-02	Aprueba los participantes del Taller del Marco Lógico sobre los roles de las instituciones del SDSS.	07/03/2002
32-07	Aprueba como metodología para el cálculo del Salario Mínimo Nacional el promedio simple de los salarios mínimos nacionales para los trabajadores que prestan servicios en el sector Privado No Sectorizado.	27/06/2002
32-08	Fija en RD\$2,612.00 (dos mil seiscientos doce pesos con 00/00) el salario mínimo nacional para fines de cálculo de los aportes establecidos en la Ley 87-01.	27/06/2002

Disposiciones	Descripción	Fecha
33-04	Crea una Comisión de alto nivel conformada por el Secretario de Estado de Trabajo, el Secretario de Estado de Salud Pública y Asistencia Social, el Gerente General del CNSS, el Director General del IDSS, un representante del Sector Empleador, un representante del Sector Laboral, un Representante de los demás sectores, el Superintendente de Salud y Riesgos Laborales y la Superintendente de Pensiones, a fin de discutir y concertar con el Secretario de Estado de Finanzas los aspectos financieros cruciales del Sistema Dominicano de Seguridad Social, garantizando su viabilidad.	04/07/2002
36-05	Ratifica la Resolución No. 20-02 que reza "Los Superintendentes de Salud y Pensiones deben ser invitados a las reuniones del CNSS, cada quince días, a fin de que rindan un informe de las actividades realizadas".	25/07/2002
37-04	Aprobación Reglamento de Pensiones.	25/07/2002
39-07	Planes Complementarios de Pensiones.	22/08/2002
42-03	Autoriza al Presidente del Consejo Dr. Milton Ray Guevara a suscribir el contrato con la empresa PAGOSS, ganadora de la Licitación para el diseño y construcción del Sistema Informático de Vigilancia para la Superintendencia de Pensiones.	05/09/2002
44-02	Aprobación Reglamento Interno de la SIPEN.	12/09/2002
48-02	Fija en RD\$2,822.00 (Dos mil ochocientos veintidós pesos con 00/100) el Salario Mínimo Nacional para calcular el límite superior del salario cotizante del Régimen Contributivo para el Seguro Familiar de Salud; el Seguro de Riesgos Laborales; y el Seguro de Vejez, Discapacidad y Sobrevivencia.	10/10/2002
48-03	Fija en RD\$2,977.00 (Dos mil novecientos setenta y siete pesos con 00/100) el Salario Mínimo Nacional para calcular el límite superior del salario cotizante del Régimen Contributivo para el Seguro Familiar de Salud; el Seguro de Riesgos Laborales; y el Seguro de Vejez, Discapacidad y Sobrevivencia	10/10/2002
50-02	Crea Comité de Coordinación Interinstitucional del Proyecto SUIR.	24/10/2002
50-03	Crea Comité de Coordinación Interinstitucional para garantizar mecanismos eficientes del Sistema.	24/10/2002
60-05	Establece el inicio del proceso de afiliación del Régimen Contributivo del Sistema Dominicano de pensiones.	30/01/2003
61-03	Aprueba el Reglamento de Sanciones del Régimen Previsional sometido por la Superintendencia de Pensiones.	06/02/2003
71-02	Aprueba la adquisición del edificio de siete plantas ubicado en la Av. Tiradentes # 33 del Distrito Nacional para alojar las Instancias públicas del Sistema Dominicano de Seguridad Social.	15/04/2003
72-03	Determina el salario cotizante para fines de aportes a la Seguridad Social	29/04/2003
72-04	Postpone para el primero de junio del 2003 la entrada en vigencia del Sistema Previsional del Régimen Contributivo en lo relativo al pago de las cotizaciones.	30/04/2003
77-07	Establece plazo a los beneficiarios de la Ley 379.	05/06/2003
77-08	Establece plazo a los beneficiarios de la Ley 1896.	05/06/2003

Disposiciones	Descripción	Fecha
78-01	Gradualidad de los Beneficios del Seguro de Discapacidad y Supervivencia.	26/06/2003
81-02	Aplicación Normas Evaluación y Calificación del grado de discapacidad de los afiliados.	07/08/2003
82-03	Crea la Comisión que elaborará los perfiles de los médicos de la Comisión Nacional y las Comisiones Regionales de discapacidad y presentar propuestas de candidatos al Consejo.	14/08/2003
85-02	Aprueba las recomendaciones del Informe presentado por la Comisión creada para analizar la situación relativa a la documentación de identidad de los potenciales afiliados al SDSS y se incluye a la Superintendencia de Pensiones en la Comisión Nacional de Campaña pro documentación.	18/09/2003
85-05	Incluye a la Superintendencia de Pensiones en la Comisión creada mediante resolución No. 83-02. a fin de elaborar el perfil de los médicos que integrarán la Comisión Nacional y las Comisiones Regionales de Discapacidad y ordena a dicha Comisión a que realice una depuración de los candidatos y presente un informe al CNSS.	18/09/2003
86-02	Dispone la creación de un Fondo de 10.0 millones de pesos para cubrir la Campaña Nacional pro Documentación.	02/10/2003
86-06	Aprueba el perfil para los médicos que integrarán la Comisión Médica Nacional y las Comisiones Médicas Regionales.	02/10/2003
86-07	Aprueba la publicación en dos diarios de circulación nacional del perfil para la selección de los médicos que conformarán la Comisión Médica Nacional y las Comisiones Médicas Regionales.	02/10/2003
87-05	Fija en RD\$3,423.00 (Tres mil cuatrocientos veintitrés pesos con 00/100) el Salario Mínimo Nacional para calcular el límite superior del salario cotizante del Régimen Contributivo del Seguro Familiar de Salud, del Seguro de Riesgos Laborales y del Seguro de Vejez, Discapacidad y Supervivencia.	16/10/2003
87-06	Fija en RD\$3,767.00 (Tres mil setecientos sesenta y siete pesos con 00/100) el Salario Mínimo Nacional para calcular el límite superior del salario cotizante del Régimen Contributivo del Seguro Familiar de Salud, del Seguro de Riesgos Laborales y del Seguro de Vejez, Discapacidad y Supervivencia el cual efectiva a partir del 1ero de Enero del 2004.	16/10/2003
93-03	Autoriza a la Superintendencia de Pensiones a implementar un mecanismo transitorio para conceder las pensiones de discapacidad en aquellos casos en los cuales la propia Compañía de Seguros contratada por la AFP, está en disposición de obviar los trámites de evaluación de discapacidad a cargo del personal médico especializado, por entender que la pensión por discapacidad procede. Se autoriza igualmente a la SIPEN a aprobar como mecanismo transitorio, que las compañías de seguro conforme a sus procedimientos establecidos, evalúen la discapacidad del afiliado para recibir dicha pensión, en el entendido de que en los casos cuya decisión adoptada sea el rechazo de la pensión, el afiliado preservará el derecho de agotar el procedimiento indicado por la Ley a través de las Comisiones Médicas, una vez éstas estén en condiciones de evaluar a las solicitudes.	05/02/2004

Disposiciones	Descripción	Fecha
98-04	Autoriza a la Tesorería de la Seguridad Social a aperturar certificados de depósito en el Banco de Reservas, a fin de depositar los cheques recibidos de las instituciones centralizadas del Estado por concepto de pago del aporte del trabajador al Seguro de Vejez, Discapacidad y Supervivencia.	19/02/2004
98-06	Aprueba el informe presentado por la Comisión de Presupuesto, Finanzas e Inversiones, y se distribuye el monto total de RD\$280,000,000.00 asignado en la Ley de Ingresos y Gastos Públicos para el Consejo Nacional de Seguridad Social y sus Instancias.	19/02/2004
105-05	Designa como integrantes de la Comisión Médica Regional para la Región 0, a los doctores: Fabio Reyes García, Médico Ocupacional; Dulce María Soto Fernández, Médica Ocupacional; y José Pol Rodríguez, Médico Fisiatra.	15/04/2004
105-06	Designa como integrantes de la Comisión Médica Regional para la Región I, a los doctores: Altagracia Libe Medina, Endocrinóloga; Raquel Margarita Barranco, Cardióloga; y Rafael Augusto Cuello Brito, Ortopeda y Traumatólogo.	15/04/2004
105-07	Designa como integrantes de la Comisión Médica Regional para la Región V, a los doctores: Violeta Luna, Médico Ocupacional; Franklin A. Ramírez, Psiquiatra; y Ramón Sánchez Guerrero, Médico Internista.	15/04/2004
109-03	Instruye a la Gerencia General a enviar una comunicación a la Oficina Nacional de Presupuesto, indicando que el Consejo Nacional de Seguridad Social conoció su solicitud de fecha 21 de mayo del 2004 y decidió disponer el incremento 7.0 al 7.5% correspondiente al segundo año de cotización del Seguro de Vejez, Discapacidad y Supervivencia del Régimen Contributivo en cumplimiento del párrafo III del artículo 56 de la Ley 87-01.	03/06/2004
126-02	Se designan integrantes de la Comisión Médica Nacional.	10/03/2005
126-03	Se designan integrantes de la Comisión Médica Regional para la Región II.	10/03/2005
126-04	Se designan integrantes de la Comisión Médica Regional para la Región III.	10/03/2005
126-05	Se designan integrantes de la Comisión Médica Regional para la Región IV.	10/03/2005
126-06	Se designan integrantes de la Comisión Médica Regional para la Región VI.	10/03/2005
126-07	Se designan integrantes de la Comisión Médica Regional para la Región VII.	10/03/2005
126-08	Se designan integrantes de la Comisión Médica Regional para la Región VIII.	10/03/2005
126-09	Se aprueba la recomendación de la Comisión Evaluadora a los candidatos para la Comisión Médica Nacional y las Comisiones Médicas Regionales de que en las Comisiones Médicas Regionales se incluya un Psicólogo en calidad de Asesor, los cuales serán contactados por las propias Comisiones.	10/03/2005

Disposiciones	Descripción	Fecha
126-10	Se aprueba la recomendación realizada por la Comisión Evaluadora a los candidatos para la Comisión Médica Nacional y las Comisiones Médicas Regionales que establece que los Médicos designados para integrar la Comisión Médica Nacional y las Comisiones Médicas Regionales que durarán 2 años en sus funciones, pudiendo ser repostulados para períodos similares. En caso de cualquier irregularidad detectada y conocida por el CNSS, cesarán en sus funciones como médicos de las CMR y CMN.	10/03/2005
126-11	Se aprueba la recomendación de la Comisión Evaluadora a los candidatos para la Comisión Médica Nacional y las Comisiones Médicas Regionales de que para ulteriores selecciones de los médicos que laborarán en las Comisiones Médicas Regionales y Nacional, se definan las bases de calificación y evaluación de los concursantes, atendiendo a las funciones que van a realizar las comisiones.	10/03/2005
126-14	Se aprueba la resolución del Comité Interinstitucional de Pensiones sobre el pago de beneficios a los afiliados con ingreso tardío a una AFP del Régimen Contributivo del Sistema de Pensiones.	10/03/2005
126-15	Se otorga una prórroga de seis (6) meses a la Comisión Técnica sobre Discapacidad para la adecuación de las normas de evaluación del grado de discapacidad, atendiendo a la resolución No. 81-02 emitida por el CNSS.	10/03/2005
130-03	Se modifica el Reglamento del Régimen Subsidiado, la Normativa de Funcionamiento Interno de los Comités de Certificación y toda otra regulación relativa al Régimen Subsidiado, para garantizar que cumplan con los requisitos del Decreto No. 143-05 emanado por el Poder Ejecutivo en fecha veintiuno (21) de Marzo del año dos mil cinco (2005).	18/05/2005
153-05	Se instruye que la Secretaría de Estado de Trabajo y la Superintendencia de Pensiones consensúen el contenido del estudio del Manual de Salud y Seguridad en el Trabajo, aprobado mediante Decreto No. 522-06 con el Manual para Normas de Evaluación del Grado de Discapacidad presentado por la SIPEN.	25/01/2007
162-03	Se aprueba el Manual para Normas de Evaluación del Grado de Discapacidad, elaborado por SIPEN, después de haber sido homologado con el Manual de Salud y Seguridad en el Trabajo, aprobado mediante Decreto No. 522-06, conforme al mandato establecido en la Resolución No. 153-05 del CNSS, de fecha 25 de enero 2007.	26/07/2007
162-04	Se aprueba la Puesta en funcionamiento de las Comisiones Médicas Nacionales y Regionales, dispuestas para las Regiones 0, I, II, III, IV, V, VI, VII y VIII; integradas por los médicos nombrados en las Resoluciones Nos. 105-05; 105-06; 105-07, de fecha 15 de abril del 2004; y las Resoluciones 126-02; 126-03; 126-04; 126-05; 126-06; 126-07; 126-08; 126-10, del 10 de marzo del 2005, dejando sin efecto todas las disposiciones transitorias dispuestas anteriormente por la Superintendencia de Pensiones, a fin de agilizar y garantizar un procedimiento justo para la concesión de las pensiones por discapacidad. Asimismo se mantiene la flexibilidad de verificar algunos cambios según convenga a la política del CNSS.	26/07/2007

Disposiciones	Descripción	Fecha
163-02	Se fija en RD\$ 5,635.00 (Cinco mil seiscientos treinta y cinco pesos con 00/100), el Salario Mínimo Nacional para calcular el límite superior del salario cotizante del Régimen Contributivo del Seguro Familiar de Salud, del Seguro de Riesgos Laborales y del Seguro de Vejez, Discapacidad y Supervivencia a partir del 1ro. de agosto del 2007, en vista de la Resolución No. 1-2007 del 25 de abril del 2007, emitida por el Comité Nacional de Salarios sobre el Sector Privado no sectorizado, calculado en base al promedio de los salarios mínimos de las tres clasificaciones de empresas industriales, comerciales o de servicios. La presente Resolución deja sin efecto las Resoluciones Nos. 121-09 del 2 de diciembre del 2004 y 87-05 y 87-06 de fecha 16 de octubre del 2003".	02/08/2007
171-06	Se aprueba la extensión del plazo hasta el 30 de enero del 2008, del mecanismo transitorio de evaluación y calificación que aplica la SIPEN para evaluar el grado de discapacidad.	13/11/2007
171-07	Se envía a la Comisión de Reglamentos y a la Comisión Técnica Permanente de Pensiones el Proyecto de Normas Mínimas para Cajas y Fondos de Pensiones que operan con carácter complementario, para que conjuntamente procedan a estudiarlo y presentar un informe al Consejo a la brevedad posible.	13/11/2007
171-08	Se remite a la Comisión Técnica Permanente de Pensiones la propuesta presentada conjuntamente por la Dirección de Información y Defensa de los Afiliados (DIDA) y la Superintendencia de Pensiones (SIPEN), sobre Desafiliaciones Voluntarias y Automáticas, así como el tema referente a evaluar la Devolución de aportes cotizados al sistema, para que en consonancia con el Comité Interinstitucional de Pensiones se presente un informe al CNSS, a fin de asegurar que en un eventual proceso de traspaso no se afecte el valor presente del sistema de las pensiones.	13/11/2007

### Resoluciones de la Superintendencia de Pensiones (SIPEN)

#### Autorización, Fusión y Gestión de AFP y Planes

01-02	Habilitación provisional y definitiva de administradoras de fondos de pensiones (AFP).	19/06/2002
02-02	Constitución de administradoras de fondos de pensiones (AFP) y autorización de inicio de operaciones.	25/07/2002
03-02	Habilitación provisional de la Administradora de Fondos de Pensiones Siembra, S.A. (AFP Siembra).	30/09/2002
04-02	Habilitación provisional de la Administradora de Fondos de Pensiones Popular, S.A. (AFP Popular).	30/09/2002
07-02	Habilitación provisional de la Administradora de Fondos de Pensiones Reservas, S.A. (AFP Reservas).	07/10/2002
08-02	Registro de auditores externos <sup>1</sup> .	23/10/2002

1. Los auditores externos autorizados por la SIPEN y las resoluciones que los registran están descritos en la sección 5.4.



Disposiciones	Descripción	Fecha
09-02	Habilitación provisional de la Administradora de Fondos de Pensiones BBVA Crecer AFP, S.A.	25/10/2002
10-02	Promoción y publicidad de las Administradoras de Fondos de Pensiones (AFP).	31/10/2002
11-02	Habilitación provisional de la Administradora de Fondos de Pensiones Porvenir, S.A., (AFP Porvenir).	05/11/2002
14-02	Registro de planes de pensiones existentes.	11/11/2002
18-02	Habilitación provisional de la Administradora de Fondos de Pensiones Caribalico, C. por A. (AFP Caribalico).	12/12/2002
20-02	Autorización de constitución de la Administradora de Fondos de Pensiones La Asociación, S.A. (AFP Camino).	20/12/2002
21-02	Oficinas de atención al público.	28/12/2002
24-02	Servicios por internet.	28/12/2002
25-03	Habilitación definitiva de la Administradora de Fondos de Pensiones Siembra, S.A. (AFP Siembra).	03/01/2003
29-03	Reclamaciones de los afiliados en las administradoras de fondos de pensiones.	11/01/2003
30-03	Habilitación definitiva de la Administradora de Fondos de Pensiones Reservas, S.A. (AFP Reservas).	13/01/2003
31-03	Habilitación definitiva de la Administradora de Fondos de Pensiones BBVA Crecer AFP, S.A.	13/01/2003
32-03	Habilitación definitiva de la Administradora de Fondos de Pensiones Popular, S.A. (AFP Popular).	13/01/2003
36-03	Autorización de constitución e inicio de operaciones Administradora de Fondos de Pensiones Profesional, S.A. (AFP Profesional).	24/01/2003
37-03	Habilitación definitiva de la Administradora de Fondos de Pensiones Caribalico, C. por A. (AFP Caribalico).	24/01/2003
38-03	Habilitación definitiva de la Administradora de Fondos de Pensiones Porvenir, S.A. (AFP Porvenir).	24/01/2003
39-03	Autorización de inicio de operaciones de la Administradora de Fondos de Pensiones Camino, S.A. (AFP Camino).	27/01/2003
40-03	Autorización de constitución e inicio de operaciones de la Administradora de Fondos de Pensiones Romana, S.A. (AFP Romana).	27/01/2003
48-03	Registro del Fondo de Jubilaciones y Pensiones del personal del Banco Central, inc.	28/03/2003
59-03	Registro del Plan de Retiro y Pensiones del Banco de Reservas de la República Dominicana.	8/04/2003
84-03	Autoriza la apertura de oficina de atención al público AFP Siembra.	18/06/2003
85-03	Autoriza la apertura de oficina de atención al público BBVA Crecer AFP.	18/06/2003
86-03	Autoriza la apertura de oficina de atención al público AFP Porvenir.	18/06/2003
87-03	Autoriza la apertura de oficina de atención al público AFP Popular.	18/06/2003

Disposiciones	Descripción	Fecha
122-03	Fusión de administradoras de fondos de pensiones (AFP).	21/11/2003
123-03	Autoriza el cierre de la oficina de atención al público de AFP Popular, ubicada en la plaza Larimar, cruce de Friusa en Bávaro.	26/11/2003
186-03	Autoriza el cierre de la oficina de atención al público de AFP Reservas, ubicada en la avenida Mella no. 25 en San Francisco de Macorís.	11/02/2004
209-04	Que autoriza el cierre de la oficina de Atención al Público de AFP Porvenir, ubicada en la Avenida Estrella Sahdalá en Santiago.	30/08/2004
213-04	Sobre Fusión de Administradoras de Fondos de Pensiones (AFP). Modifica la Resolución 122-03.	02/09/2004
216-04	Que autoriza el cierre de la Oficina de Atención al Público de AFP Reservas, ubicada en la Avenida 27 de febrero, Plaza Optimus en Santiago.	20/09/2004
218-04	Que aprueba la fusión por absorción de BBVA Crecer AFP, S.A. y AFP Porvenir, S.A.	15/10/2004
224-05	Que Aprueba la Fusión por Absorción de AFP Siembra, S.A. y AFP Camino, S.A.	04/01/2005
226-05	Que Autoriza la Apertura de la Oficina de Atención al Público de AFP Reservas en la Ciudad de Santiago.	26/01/2005
238-05	Sobre actualización de documentación corporativa de administradoras de fondos de pensiones y planes de pensiones existentes.	17/05/2005
240-05	Sobre mecanismos de control interno a ser implementados por las Administradoras de Fondos de Pensiones	06/06/2005
243-05	Administración de los Planes Complementarios de Pensiones <sup>2</sup> .	15/06/2005
251-05	Sobre el Sistema Previsional para dominicanos residentes en el exterior.	19/12/2005
259-06	Autoriza el cierre de la Oficina de Atención al Público de AFP Caribálico, ubicada en la Calle El Sol No. 8, Santiago de los Caballeros.	28/02/2006
267-06	Que modifica la Resolución 251-05 sobre el sistema previsional para dominicanos residentes en el exterior.	26/06/2006
276-07	Que modifica la Resolución 122-03 sobre Fusión de Administradora de Fondos de Pensiones.	09/05/2007
278-07	Que aprueba la Fusión por Absorción de AFP Siembra, S.A. y AFP Caribalico, C. por A	10/05/2007
279-07	Que extiende el plazo en que iniciará el proceso de traspaso por fusión para el caso de la fusión por absorción de AFP Siembra, S. A. y AFP Caribálico, C. por A., aprobada mediante Resolución 278-07.	15/06/2007
280-07	Que aprueba la Fusión por Absorción de AFP Siembra, S.A. y AFP León, S.A.	29/06/2007

2. Los Planes Complementarios y las resoluciones que los registran están descritos en la sección 5.5.

Disposiciones	Descripción	Fecha
Afilación y Traspaso		
05-02	Registro de promotores de pensiones.	07/10/2002
12-02	Afilación de los trabajadores a las administradoras de fondos de pensiones (AFP).	11/11/2002
26-03	Modificaciones y adiciones a la resolución 12-02 sobre afiliación de los trabajadores a las administradoras de fondos de pensiones (AFP).	03/01/2003
33-03	Enmienda la resolución 26-03 sobre modificaciones y adiciones a la resolución 12-02 sobre afiliación de los trabajadores a las administradoras de fondos de pensiones (AFP).	14/01/2003
42-03	Enmienda el artículo nueve (9) de la resolución 12-02 sobre afiliación de los trabajadores a las administradoras de fondos de pensiones (AFP) y sus modificaciones.	14/02/2003
45-03	Enmienda el artículo dieciséis (16) de la resolución 12-02 sobre afiliación de los trabajadores a las administradoras de fondos de pensiones (AFP) y sus modificaciones.	10/03/2003
74-03	Afilación al sistema de pensiones de trabajadores cotizantes al Instituto Dominicano de Seguros Sociales (IDSS) mayores de cuarenta y cinco (45) años de edad.	01/05/2003
89-03	Publicación del número de afiliados al régimen contributivo del sistema de pensiones.	24/06/2003
92-03	Procedimiento a seguir por las administradoras de fondos de pensiones (AFP), para los casos de invalidación de solicitudes y contratos de afiliación por diferencia de firmas.	25/06/2003
119-03	Eliminación de contratos individuales de administración de fondos de pensiones que no se acogen a la ley 87-01, suscritos con anterioridad al inicio del régimen contributivo del sistema de pensiones.	20/10/2003
194-04	Traspaso de afiliados y sus respectivas cuentas de capitalización individual correspondientes al régimen Contributivo del Sistema de Pensiones. Sustituye las resoluciones 126-03 y 193-04 y modifica la resolución 05-02 sobre registro de promotores de pensiones.	20/05/2004
211-04	Que modifica la Resolución 194-04 sobre traspaso de afiliados y sus respectivas cuentas de capitalización individual correspondientes al régimen Contributivo del Sistema de Pensiones.	02/09/2004
214-04	Que deja sin efecto la Resolución 212-04 sobre mecanismo de eliminación de solicitudes de afiliación pendientes que no correspondan al Régimen Contributivo del Sistema de Pensiones.	10/09/2004
260-06	Mecanismo de Invalidación de solicitudes de afiliación pendientes que no correspondan al Régimen Contributivo del Sistema de Pensiones.	15/03/2006
266-06	Establece el traspaso de afiliados de los Planes Sustitutivos en caso de cese en el empleo.	31/05/2006
270-06	Sustituye la Resolución 211-04 y modifica la Resolución 194-04 sobre traspaso de afiliados y sus respectivas cuentas de capitalización individual correspondientes al régimen contributivo del sistema de pensiones.	29/11/2006

Disposiciones	Descripción	Fecha
273-07	Resolución que modifica la Resolución 194-04 sobre traspaso de afiliados y sus respectivas cuentas de capitalización individual correspondientes al Régimen contributivo del sistema de pensiones del 20 de mayo de 2004.	22/03/2007
277-07	Que modifica Resolución 194-04 sobre traspaso de afiliados y sus respectivas cuentas de capitalización individual correspondientes al régimen contributivo del sistema de pensiones.	09/05/2007

---

#### Recaudación y Administración de CCI

---

13-02	Administración de cuentas de capitalización individual.	11/11/2002
23-02	Estados de cuenta de capitalización individual.	28/12/2002
41-03	Requerimientos de información y especificaciones técnicas para la transmisión de archivos entre la Superintendencia de Pensiones y la Empresa Procesadora de la Base de Datos (EPBD).	04/02/2003
78-03	Proceso de recaudación de los aportes del régimen contributivo del sistema de pensiones que sustituye la resolución 16-02.	09/06/2003
81-03	Administración de cuentas de capitalización individual. Modificaciones y adiciones a la resolución 13-02.	13/06/2003
97-03	Proceso de recaudación de los aportes del régimen contributivo del sistema de pensiones. Modifica la resolución 78-03.	28/07/2003
98-03	Administración de cuentas de capitalización individual. Modifica las resoluciones 13-02 y 81-03.	28/07/2003
102-03	Recargos e intereses a los pagos efectuados fuera del plazo estipulado en la ley 87-01 y normas complementarias.	30/07/2003
112-03	Envío de información relativa a recaudación.	8/09/2003
115-03	Estados de cuenta de capitalización individual del afiliado. Modifica la resolución 23-03.	29/09/2003
116-03	Recargos e intereses a los pagos efectuados fuera del plazo estipulado en la ley 87-01 y normas complementarias. Modifica la resolución 102-03.	01/10/2003
188-04	Estados de cuenta de capitalización individual del afiliado. Modifica las resoluciones 23-02 y 115-03.	12/02/2004
192-04	Estados de cuentas personales de afiliados a planes de pensiones sustitutivos.	29/04/2004
230-05	Estados de Cuenta de Capitalización Individual del Afiliado. Modifica la Resolución 188-04.	04/03/2005
265-06	Sobre prevención para el lavado de activos vía los aportes a las cuentas de capitalización individual de los afiliados.	11/05/2006
271-07	Resolución que establece el procedimiento en caso de aportes o acreditación incorrecta en exceso de recursos a una CCI del Sistema de Pensiones, debidamente calificados por la Tesorería de la Seguridad Social, derivados del registro erróneo de información por parte de empleadores. Modifica la Resolución 13-02 y sustituye la Circular 48-05.	21/02/2007
274-07	Sobre Administración de Cuentas de Capitalización Individual. Modifica Resolución 13-02.	20/04/2007

Disposiciones	Descripción	Fecha
275-07	Sobre los estados de cuenta de capitalización Individual. Modifica la Resolución 23-02.	20/04/2007
<hr/>		
Contabilidad de las AFP y los Fondos de Pensiones		
06-02	Gastos diferidos de las administradoras de fondos de pensiones (AFP).	07/10/2002
15-02	Contenido de la auditoría externa a ser contratada por las administradoras de fondos de pensiones (AFP).	04/12/2002
22-02	Capital mínimo de las administradoras de fondos de pensiones (AFP).	28/12/2002
27-03	Establece el manual de cuentas para las administradoras de fondos de pensiones (AFP).	11/01/2003
28-03	Establece el manual de cuentas para los fondos de pensiones.	11/01/2003
34-03	Comisiones de las administradoras de fondos de pensiones.	17/01/2003
49-03	Establece el informe diario para los fondos de pensiones.	31/03/2003
73-03	Establece el manual de cuentas para los fondos de pensiones de reparto.	30/04/2003
80-03	Establece la identificación de los fondos de pensiones que administrarán las AFP.	13/06/2003
90-03	Tratamiento contable, régimen de inversiones y comisiones aplicables al fondo de solidaridad social. Sustituye resolución 44-03.	24/06/2003
91-03	Modifica la resolución 28-03 que establece el manual de cuentas para los fondos de pensiones.	24/06/2003
93-03	Establece el manual de cuentas para el Fondo de Solidaridad Social.	25/06/2003
96-03	Modifica la resolución 49-03 sobre el informe diario para los fondos de pensiones.	30/06/2003
99-03	Límites máximos de efectivo aprobados a mantener en las cuentas Banco Inversiones de los fondos de pensiones.	28/07/2003
100-03	Modifica la resolución 28-03 que establece el manual de cuentas para los fondos de pensiones.	28/07/2003
106-03	Modifica la resolución 73-03 que establece el manual de cuentas para los fondos de pensiones de reparto.	18/08/2003
107-03	Modifica la resolución 93-03 que establece el manual de cuentas para el Fondo de Solidaridad Social.	18/08/2003
108-03	Establece el manual de cuentas para los planes complementarios de pensiones.	29/08/2003
109-03	Establece el informe diario para los fondos de pensiones de reparto.	04/09/2003
110-03	Establece el informe diario para el Fondo de Solidaridad Social.	04/09/2003
113-03	Establece el informe diario para los fondos complementarios de pensiones.	9/09/2003

Disposiciones	Descripción	Fecha
117-03	Manuales de cuentas de los fondos de pensiones. Modifica las resoluciones 28-03, 73-03, 93-03 y 108-03.	17/10/2003
118-03	Modifica la resolución 27-03 que establece el manual de cuentas para las administradoras de fondos de pensiones.	17/10/2003
197-04	Modifica las resoluciones 27-03, 28-03, 73-03, 93-03 y 108-03 que establecen los manuales de cuentas para las AFP y los fondos de pensiones.	18/06/2004
199-04	Modifica la resolución 108-03 que establece el manual de cuentas para los fondos complementarios de pensiones.	29/06/2004
203-04	Modifica la resolución 113-03 que establece el Informe Diario para los Fondos Complementarios de Pensiones.	06/08/2004
205-04	Modifica la resolución 28-03 que establece el Manual de Cuentas para los Fondos de Pensiones.	24/08/2004
217-04	Modifica la resolución 199-04 sobre el manual de cuentas para los Fondos Complementarios de Pensiones.	27/09/2004
232-05	Comisiones de las Administradoras de Fondos de Pensiones.	30/03/2005
239-05	Comisiones de las Administradoras de Fondos de Pensiones.	06/06/2005
244-05	Modifica la Resolución 27-03 que establece el Manual de Cuentas para las Administradoras de Fondos de Pensiones.	30/06/2005
245-05	Modifica la Resolución 28-03 que establece el Manual de Cuentas para los Fondos de Pensiones.	30/06/2005
282-04	Sobre el manual de cuentas para los fondos de pensiones de capitalización individual denominados en moneda nacional. Sustituye resoluciones 28-03, 91-03, 100-03, 117-03, 197-04, 205-04 y 245-05.	25/01/2008
283-08	Sobre el manual de cuentas para los fondos de pensiones de capitalización individual denominados en divisas. Sustituye resoluciones 28-03, 91-03, 100-03, 117-03, 197-04, 205-04 y 245-05.	25/01/2008
284-08	Sobre el manual de cuentas para los planes complementarios de pensiones. Sustituye resoluciones 108-03, 117-03, 197-04, 199-04 y 217-04.	25/01/2008
285-08	Que establece el manual de cuentas para los fondos de pensiones de reparto individualizado. Sustituye las resoluciones 73-03, 106-03, 117-03 y 197-04.	25/01/2008
286-08	Sobre el manual de cuentas para el fondo de solidaridad social. Sustituye las resoluciones 93-03, 107-03, 117-03 y 197-04.	25/01/2008
<hr/>		
Inversiones		
17-02	Control de las inversiones locales de los fondos de pensiones.	09/12/2002
19-02	Custodia de los valores representativos de las inversiones locales de los fondos de pensiones.	20/12/2002
35-03	Modifica la resolución 17-02 sobre control de las inversiones locales de los fondos de pensiones.	23/01/2003
47-03	Control de conflictos de intereses.	28/03/2003

Disposiciones	Descripción	Fecha
71-03	Rentabilidad de la cuota, rentabilidad mínima y garantía de rentabilidad mínima.	25/04/2003
79-03	Modifica la resolución 17-02 sobre control de las inversiones locales de los fondos de pensiones.	09/06/2003
104-03	Modifica la resolución 17-02 sobre control de las inversiones locales de los fondos de pensiones.	12/08/2003
105-03	Modifica la resolución 19-02 sobre custodia de los valores representativos de las inversiones locales de los fondos de pensiones.	12/08/2003
225-05	Sobre Rentabilidad de la Cuota, Rentabilidad Mínima y Garantía de Rentabilidad Mínima. Modifica la resolución 71-03.	17/01/2005
241-05	Sobre la reserva de fluctuación de rentabilidad.	06/06/2005
252-06	Sobre el Recurso de Reconsideración interpuesto por Administradora de Fondos de Pensiones Popular, S.A, debidamente representada por la Asociación Dominicana de Administradoras de Fondos de Pensiones, representada a su vez por AFP Siembra, S.A, en su calidad de presidente de dicha entidad, en fecha dieciocho (18) del mes de noviembre del dos mil cinco (2005), en relación a las Resoluciones 71-03, 225-05 y 241-05 de fechas veinticinco (25) de abril del dos mil tres (2003), diecisiete (17) de enero y seis (6) de junio del dos mil cinco (2005), respectivamente, así como las comunicaciones CJ-0931, CJ-1152, CJ-1244, CJ-0017 y CJ-1322, emitidas por la Superintendencia de Pensiones, en fechas quince (15) de octubre del dos mil cuatro (2004), nueve (9) de noviembre del dos mil cuatro (2004), catorce (14) de diciembre del dos mil cuatro (2004), siete (7) de enero del dos mil cinco (2005) y quince (15) de junio del dos mil cinco (2005), respectivamente.	19/01/2006
253-06	Sobre el Recurso de Reconsideración interpuesto por Administradora de Fondos de Pensiones Romana, S.A, debidamente representada por la Asociación Dominicana de Administradoras de Fondos de Pensiones, representada a su vez por AFP Siembra, S.A, en su calidad de presidente de dicha entidad, en fecha dieciocho (18) del mes de noviembre del dos mil cinco (2005), en relación a las Resoluciones 71-03, 225-05 y 241-05 de fechas veinticinco (25) de abril del dos mil tres (2003), diecisiete (17) de enero y seis (6) de junio del dos mil cinco (2005), respectivamente, así como la comunicación CJ-2282, emitida por la Superintendencia de Pensiones, en fecha diecisiete (17) de octubre del año dos mil cinco (2005).	19/01/2006



Disposiciones	Descripción	Fecha
254-06	Sobre el Recurso de Reconsideración interpuesto por Administradora de Fondos de Pensiones León, S.A., debidamente representada por la Asociación Dominicana de Administradoras de Fondos de Pensiones, representada a su vez por AFP Siembra, S.A., en su calidad de presidente de dicha entidad, en fecha dieciocho (18) del mes de noviembre del dos mil cinco (2005), en relación a las Resoluciones 71-03, 225-05 y 241-05 de fechas veinticinco (25) de abril del dos mil tres (2003), diecisiete (17) de enero y seis (6) de junio del dos mil cinco (2005), respectivamente, así como las comunicaciones CJ-1323, CJ-2283 y CJ-2591, emitidas por la Superintendencia de Pensiones, en fechas quince (15) de junio del dos mil cinco (2005), diecisiete (17) de octubre del dos mil cinco (2005) y quince (15) de noviembre del dos mil cinco (2005), respectivamente.	19/01/2006
255-06	Sobre el Recurso de Reconsideración interpuesto por Administradora de Fondos de Pensiones Siembra, S.A., debidamente representada por la Asociación Dominicana de Administradoras de Fondos de Pensiones, representada a su vez por AFP Siembra, S.A., en su calidad de presidente de dicha entidad, en fecha dieciocho (18) del mes de noviembre del dos mil cinco (2005), en relación a las Resoluciones 71-03, 225-05 y 241-05 de fechas veinticinco (25) de abril del dos mil tres (2003), diecisiete (17) de enero y seis (6) de junio del dos mil cinco (2005), respectivamente, así como las comunicaciones CJ-0019, CJ-2144 y CJ-2281, emitidas por la Superintendencia de Pensiones, en fechas siete (7) de enero del dos mil cinco (2005), quince (15) de septiembre del dos mil cinco (2005) y diecisiete (17) de octubre del dos mil cinco (2005), respectivamente.	19/01/2006
256-06	Sobre el Recurso de Reconsideración interpuesto por Administradora de Fondos de Pensiones Caribalico, C. por A, debidamente representada por la Asociación Dominicana de Administradoras de Fondos de Pensiones, representada a su vez por AFP Siembra, S. A., en su calidad de presidente de dicha entidad, en fecha dieciocho (18) del mes de noviembre del dos mil cinco (2005), en relación a las Resoluciones 71-03, 225-05 y 241-05 de fechas veinticinco (25) de abril del dos mil tres (2003), diecisiete (17) de enero y seis (6) de junio del dos mil cinco (2005), respectivamente, así como las comunicaciones CJ-1510, CJ-2280 y CJ-2590, emitidas por la Superintendencia de Pensiones, en fechas quince (15) de julio del dos mil cinco (2005), diecisiete (17) de octubre del dos mil cinco (2005) y quince (15) de noviembre del dos mil cinco (2005), respectivamente.	19/01/2006



Disposiciones	Descripción	Fecha
257-06	Sobre el Recurso de Reconsideración interpuesto por Administradora de Fondos de Pensiones Reservas, S.A., debidamente representada por la Asociación Dominicana de Administradoras de Fondos de Pensiones, representada a su vez por AFP Siembra, S.A., en su calidad de presidente de dicha entidad, en fecha dieciocho (18) del mes de noviembre del dos mil cinco (2005), en relación a las Resoluciones 71-03, 225-05 y 241-05 de fechas veinticinco (25) de abril del dos mil tres (2003), diecisiete (17) de enero y seis (6) de junio del dos mil cinco (2005), respectivamente, así como las comunicaciones CJ-1320, CJ-1511 y CJ-2284, emitidas por la superintendencia de pensiones, en fechas quince (15) de junio del dos mil cinco (2005), quince (15) de julio del dos mil cinco (2005) y diecisiete (17) de octubre del dos mil cinco (2005), respectivamente.	19/01/2006
258-06	Sobre el Recurso de Reconsideración interpuesto por BBVA Crecer AFP, S. A., debidamente representada por la Asociación Dominicana de Administradoras de Fondos de Pensiones, representada a su vez por AFP Siembra, S.A., en su calidad de presidente de dicha entidad, en fecha dieciocho (18) del mes de noviembre del dos mil cinco (2005), en relación a las Resoluciones 71-03, 225-05 y 241-05 de fechas veinticinco (25) de abril del dos mil tres (2003), diecisiete (17) de enero y seis (6) de junio del dos mil cinco (2005), respectivamente, así como las comunicaciones CJ-1243, CJ-0018, CJ-0423, CJ-0517 y CJ-0939, emitidas por la Superintendencia de Pensiones, en fechas catorce (14) de diciembre del dos mil cuatro (2004), siete (7) de enero del dos mil cinco (2005), dieciséis (16) de marzo del dos mil cinco (2005), doce (12) de abril del dos mil cinco (2005) y diez (10) de mayo del dos mil cinco (2005), respectivamente.	19/01/2006
281-07	Que modifica las Resoluciones 17-02 y 79-03 sobre Control de las Inversiones Locales de los Fondos de Pensiones.	10/08/2007

---

#### Beneficios

---

72-03	Beneficios de pensión del régimen contributivo: pensión por vejez, pensión por cesantía por edad avanzada, pensión por discapacidad y pensión de sobrevivencia.	25/04/2003
75-03	Metodología de cálculo para pensiones que se otorguen mediante retiro programado.	02/05/2003
76-03	Metodología de cálculo para pensiones que se otorguen mediante renta vitalicia.	02/05/2003
103-03	Modifica la resolución 72-03 sobre beneficios de pensión del régimen contributivo: pensión por vejez, pensión por cesantía por edad avanzada, pensión por discapacidad y pensión de sobrevivencia.	05/08/2003
114-03	Acreditación en la cuenta de capitalización individual de la cotización al seguro de discapacidad y sobrevivencia de los afiliados mayores de sesenta (60) años.	15/09/2003

Disposiciones	Descripción	Fecha
121-03	Pago de beneficios del fondo de pensiones de reparto, administrado por la AFP Reservas.	18/11/2003
125-03	Efectividad de las coberturas del seguro de discapacidad y sobrevivencia del régimen contributivo del sistema de pensiones.	23/12/2003
189-04	Establece el procedimiento transitorio para la evaluación de las solicitudes de pensión por discapacidad.	23/02/2004
237-05	Establece la documentación a ser requerida por las AFP para el pago de beneficios a los afiliados con ingreso tardío al Sistema de Pensiones.	29/04/2005
242-05	Establece la documentación a ser requerida por las AFP para el pago de beneficios a los afiliados con ingreso tardío al Sistema de Pensiones.	14/06/2005
268-06	Sobre el contrato de discapacidad y sobrevivencia del régimen contributivo del sistema de pensiones a ser suscrito entre las Administradoras de Fondos de Pensiones y las Compañías de Seguros. Sustituye la resolución 250-05.	01/08/2006
269-06	Sobre Acreditación en la cuenta de capitalización individual de la cotización al seguro de discapacidad y sobrevivencia de los afiliados cuyos pagos fueron realizados fuera del plazo establecido por la Ley 87-01. Sustituye la resolución 202-04.	01/08/2006
272-07	Resolución que establece la documentación a ser requerida por las AFP para el pago de beneficios a los afiliados con ingreso tardío al sistema de pensiones. Sustituye las Resoluciones 237-05 y 242-05.	14/03/2007

---

#### Infracciones y Sanciones

---

43-03	Infracciones y sanciones relativas a promotores de pensiones y al proceso de afiliación de los trabajadores a las administradoras de fondos de pensiones (AFP).	14/02/2003
46-03	Enmienda la resolución 43-03 sobre infracciones y sanciones relativas a promotores de pensiones y al proceso de afiliación de los trabajadores a las administradoras de fondos de pensiones (AFP).	10/03/2003
88-03	Infracciones y sanciones administrativas a ser impuestas a las administradoras de fondos de pensiones (AFP), relativas al control de las inversiones locales de los fondos de pensiones.	24/06/2003
95-03	Infracciones y sanciones a ser impuestas a los empleadores, relativas al proceso de recaudación del sistema de pensiones.	30/06/2003
111-03	Infracciones y sanciones relativas a la administración de cuentas de capitalización individual (CCI).	04/09/2003
127-03	Modifica y enmienda la resolución 43-03 sobre infracciones y sanciones relativas a promotores de pensiones y al proceso de afiliación de los trabajadores a las administradoras de fondos de pensiones (AFP).	26/12/2003
166-04	Infracciones y sanciones administrativas relativas a los gastos diferidos de las administradoras de fondos de pensiones (AFP).	23/01/2004

Disposiciones	Descripción	Fecha
167-04	Infracciones y sanciones administrativas relativas a la promoción y publicidad de las administradoras de fondos de pensiones (AFP).	23/01/2004
168-04	Infracciones y sanciones administrativas relativas custodia de los valores representativos de las inversiones locales de los fondos de pensiones.	23/01/2004
169-04	Infracciones y sanciones administrativas relativas a las oficinas de atención al público.	23/01/2004
170-04	Infracciones y sanciones administrativas relativas al capital mínimo de las administradoras de fondos de pensiones (AFP).	23/01/2004
173-04	Infracciones y sanciones relativas a los límites máximos de efectivo aprobados a mantener en las cuentas Banco de Inversiones de los fondos de pensiones.	23/01/2004
190-04	Agrega dos artículos a la resolución 88-03, sobre infracciones y sanciones administrativas a ser impuestas a las administradoras de fondos de pensiones (AFP), relativas al control de las inversiones locales de los fondos de pensiones.	20/04/2004
195-04	Modifica la resolución 43-03 sobre infracciones y sanciones relativas a promotores de pensiones y al proceso de afiliación de los trabajadores a las administradoras de fondos de pensiones (AFP).	27/05/2004
196-04	Infracciones y sanciones administrativas relativas al traspaso de afiliados y sus respectivas cuentas de capitalización individual correspondientes al régimen contributivo del sistema de pensiones.	27/05/2004
206-04	Infracciones y Sanciones Administrativas relativas a la Fusión de Administradoras de Fondos de Pensiones.	24/08/2004
207-04	Infracciones y Sanciones Administrativas relativas al Horario Mínimo para las Oficinas de Atención al público.	24/08/2004
208-04	Infracciones y Sanciones Administrativas relativas al Contrato de Discapacidad y Sobrevivencia del Régimen Contributivo del Sistema de Pensiones.	24/08/2004
219-04	Infracciones y Sanciones Administrativas relativas a los Servicios por Internet.	26/10/2004
220-04	Infracciones y Sanciones Administrativas relativa a las Reclamaciones de los Afiliados en las Administradoras de Fondos de Pensiones.	26/10/2004
221-04	Modifica la resolución 206-04 sobre Infracciones y Sanciones Administrativas relativas a la Fusión de Administradoras de Fondos de Pensiones.	26/10/2004
222-04	Modifica la resolución 196-04 Sobre Infracciones y Sanciones Administrativas relativas al traspaso de afiliados y sus respectivas cuentas de capitalización individual correspondientes al Régimen Contributivo del Sistema de Pensiones.	20/12/2004
227-05	Infracciones y Sanciones Administrativas relativas al Informe Diario para los Fondos de Pensiones.	25/02/2005
228-05	Infracciones y Sanciones Administrativas relativas al Proceso de Recaudación de los Aportes al Régimen Contributivo del Sistema de Pensiones.	25/02/2005

Disposiciones	Descripción	Fecha
229-05	Infracciones y Sanciones Administrativas relativas a la Acreditación en la Cuenta de Capitalización Individual de la cotización al Seguro de Discapacidad y Supervivencia de los Afiliados mayores de sesenta (60) años.	25/02/2005
233-05	Infracciones y Sanciones Administrativas relativas a la Identificación de los Fondos de Pensiones que administran las AFP.	19/04/2005
234-05	Infracciones y Sanciones Administrativas relativas a la Rentabilidad de la Cuota, Rentabilidad Mínima y Garantía de Rentabilidad Mínima.	19/04/2005
235-05	Infracciones y Sanciones Administrativas relativas al procedimiento transitorio para la evaluación de las solicitudes de pensión por discapacidad.	19/04/2005
236-05	Infracciones y Sanciones Administrativas relativas al informe diario de los fondos complementarios de pensiones.	19/04/2005
246-05	Infracciones y Sanciones Administrativas relativas a las Comisiones de las Administradoras de Fondos de Pensiones.	08/07/2005
247-05	Infracciones y Sanciones Administrativas relativas a los recargos e intereses a los pagos efectuados fuera del plazo estipulado en la Ley 87-01 y sus normas complementarias.	08/07/2005
248-05	Infracciones y Sanciones Administrativas relativas a los Estados de Cuenta de Capitalización Individual del Afiliado.	08/07/2005
249-05	Infracciones y Sanciones Administrativas relativas a la documentación a ser requerida por las AFP para el pago de beneficios a los afiliados con ingreso tardío al sistema de pensiones.	08/07/2005
262-06	Infracciones y Sanciones Administrativas relativas a los Estados de Cuentas Personales de Afiliados a Planes Sustitutivos.	17/04/2006
263-06	Infracciones y Sanciones Administrativas relativas al Informe Diario de los Fondos de Pensiones de Reparto.	17/04/2006
264-06	Infracciones y Sanciones Administrativas relativas al Informe Diario del Fondo de Solidaridad Social.	17/04/2006
287-08	Infracciones y Sanciones Administrativas relativas a la Actualización de Documentación Corporativa de Administradoras de Fondos de Pensiones y Planes de Pensiones Existentes.	04/02/2008

---

#### Estadísticas

---

231-05	Sobre Estadísticas Previsionales.	16/03/2005
--------	-----------------------------------	------------

#### Resoluciones de la Comisión Clasificadora de Riesgos y Límites de Inversión (CCR)

1	Límites de Inversión de los Fondos de Pensiones.	16/12/2002
2	Clasificación de Riesgos de Instrumentos de Deuda y Aprobación de Acciones.	06/06/2003
3	Régimen Transitorio de los Límites de Inversión de los Fondos de Pensiones.	01/07/2003

Disposiciones	Descripción	Fecha
4	Régimen Transitorio de los Límites por Emisor de las Inversiones de los Fondos de Pensiones.	07/07/2003
5	Régimen Transitorio de los Límites de Inversión de los Fondos de Pensiones. (Modifica Resolución No. 3).	25/09/2003
7	Autoriza a Fitch Dominicana como Sociedad Calificadora de Riesgo de las Inversiones de los Fondos de Pensiones.	16/12/2003
11	Sobre Instrumentos Financieros de Oferta Pública para las Inversiones de los Fondos de Pensiones.	13/06/2005
12	Autoriza a Feller Rate Dominicana C.Por.A como compañía calificadora de riesgo de las inversiones de los Fondos de Pensiones.	13/09/2005
13	Aumenta el Limite de Inversión en Letras Hipotecarias de los Fondos de Pensiones.	01/11/2005
15	Sobre instrumentos financieros de oferta publica para las inversiones de los fondos de pensiones.	27/12/2005
16	Sobre Régimen Transitorio de los limites de inversión de los Fondos de Pensiones.	20/06/2006
17	Sobre Instrumentos Financieros de Oferta Pública para las Inversiones de los Fondos de Pensiones.	05/07/2006
18	Sobre Clasificación de Riesgos y Aprobación de Instrumentos de Deuda y Acciones. Modifica la Resolución No. 2.	12/09/2006
19	Sobre Clasificación De Riesgos y Aprobación De Instrumentos de Deuda Y De Acciones. Sustituye La Resolución No.18.	24/10/2006
20	Sobre Régimen Transitorio de los Límites de Inversión de los Fondos De Pensiones. Sustituye la Resolución No. 3.	05/12/2006
21	Sobre Clasificación de Riesgo de Instrumentos Financieros Representativos de Deuda de las Entidades de Intermediación Financiera.	05/12/2006
22	Sobre Instrumentos Financieros De Oferta Pública Para Las Inversiones De Los Fondos De Pensiones.	13/12/2006
23	Sobre Instrumentos Financieros De Oferta Pública Para Las Inversiones De Los Fondos De Pensiones.	28/12/2006
24	Sobre Instrumentos Financieros de Oferta Pública para las Inversiones de los Fondos de Pensiones.	23/01/2007
25	Sobre Régimen Transitorio de los Límites de Inversión de los Fondos de Pensiones. Sustituye la Resolución No. 20.	18/07/2007
26	Sobre Limites de Inversión de los Fondos de Pensiones.	10/08/2007
27	Sobre Instrumentos Financieros de Oferta Pública para las Inversiones de los Fondos de Pensiones.	30/10/2007
28	Sobre Instrumentos Financieros de Oferta Pública para las Inversiones de los Fondos de Pensiones.	30/10/2007
29	Sobre Instrumentos Financieros de Oferta Pública para las Inversiones de los Fondos de Pensiones.	11/12/2007
30	Sobre Instrumentos Financieros de Oferta Pública para las Inversiones de los Fondos de Pensiones.	11/12/2007

Disposiciones	Descripción	Fecha
31	Sobre Régimen Transitorio de los Límites de Inversión de los Fondos de Pensiones. Sustituye la Resolución No. 25.	21/12/2007
32	Sobre Límites de Inversión de los Fondos de Pensiones. Modifica la Resolución No. 26.	21/12/2007

### Resoluciones de la Comisión Técnica sobre Discapacidad (CTD)

Normas para la Evaluación y Calificación del grado de Discapacidad de los afiliados al Sistema Dominicano de Pensiones.	23/04/2003
Manual de Procedimientos Administrativos para la Calificación del grado de Discapacidad en la evaluación de solicitudes de pensiones sometidas por los afiliados en caso de enfermedades o accidentes no laborales.	26/06/2003
Solicita una dispensa al CNSS para los casos de discapacidad evidente. Asimismo permitir que las Compañías de Seguros, en base a sus procedimientos establecidos, evalúen la discapacidad del afiliado para el otorgamiento de la pensión correspondiente, donde el afiliado preserva el derecho de agotar el procedimiento establecido por la Ley a través de las Comisiones Médicas.	20/01/2004
Aprueba los Términos de Referencia para la contratación de un consultor que se encargue de la elaboración de las normas para la evaluación y calificación del grado de discapacidad de los afiliados al Sistema Dominicano de Pensiones.	24/02/2004
Modifica los Términos de Referencia aprobados por la Comisión Técnica sobre Discapacidad (24/02/2004), para que los mismos estén dirigidos a crear un mecanismo que tome en cuenta la ocupación laboral del discapacitado en vez de una modificación a las Normas para la Evaluación y Calificación del Grado de Discapacidad.	06/04/2004
Solicitar al Consejo Nacional de Seguridad Social, una prórroga de seis (6) meses para la adecuación de las Normas de Evaluación del Grado de Discapacidad, tomando en cuenta la profesión o especialidad del trabajo de la persona afectada, ya que según la Resolución No. 81-02 emitida por este honorable Consejo el 7 de agosto del 2003 estas normas estarían vigentes por un año, plazo en el cual deberán ser revisadas.	20/07/2004
Aprobar el Manual que contiene las Normas para la Evaluación y Calificación del Grado de Discapacidad de los Afiliados al Sistema Dominicano de Pensiones, atendiendo a la profesión o especialidad del trabajo de la persona afectada.	12/09/2005

Disposiciones	Descripción	Fecha
	Remitir las Normas para la Evaluación y Calificación del Grado de Discapacidad de los Afiliados al Sistema Dominicano de Pensiones, atendiendo a la profesión o especialidad del trabajo de la persona afectada, a fin de que sean sometidas a la consideración del Consejo Nacional de Seguridad Social, para fines de conocimiento y decisión, tal y como lo establece el artículo 49 de la Ley 87-01.	12/09/2005

#### Circulares de la Superintendencia de Pensiones (SIPEN)

01-03	Especificaciones Técnicas del Archivo Electrónico de Solicitud de Registro de Promotores.	11/01/2003
02-03	Especificaciones Técnicas para la Transmisión de los Archivos de la Afiliación desde las AFP a la Empresa Procesadora de la Base de Datos (EPBD).	28/01/2003
05-03	Especificaciones Técnicas del Archivo de Validación y Confirmación de Recaudo.	10/06/2003
06-03	Especificaciones Técnicas para la Transmisión de los Totales del Archivo de Individualización desde las AFP a la Superintendencia de Pensiones.	10/06/2003
07-03	Modifica la circular 05-03 sobre Especificaciones Técnicas del Archivo de Validación y Confirmación de Recaudo.	30/06/2003
08-03	Modificaciones y Adiciones a la Circular 06-03 de las Especificaciones Técnicas para la Transmisión de los Totales del Archivo de Individualización desde las AFP a la Superintendencia de Pensiones.	30/06/2003
10-03	Especificaciones Técnicas para la Transmisión Electrónica del Vector de Precios. Sustituye la Circular 04-03.	30/07/2003
11-03	Procedimiento y Especificaciones Técnicas para la Transmisión Electrónica de Confirmaciones Tardías a la Información de Individualización de Aportes.	30/07/2003
12-03	Especificaciones Técnicas para la Transmisión de los Archivos Electrónicos para la Supervisión de los Procesos de Afiliación y Recaudación desde las Administradoras de Fondos de Pensiones, Empresa Procesadora de la Base de Datos (EPBD) y la Tesorería de la Seguridad Social (TSS) a la Superintendencia de Pensiones.	07/08/2003
13-03	Modifica la Circular 07-03 sobre Especificaciones Técnicas del Archivo de Validación y Confirmación de Recaudo.	20/08/2003
15-03	Tasa de Interés Técnica y las Tablas de Mortalidad que se utilizarán para el cálculo del Retiro Programado y Renta Vitalicia.	16/09/2003
16-03	Tasa de Interés Técnica y las Tablas de Mortalidad y de Invalidez que se utilizarán para el cálculo de las Reservas correspondientes al Seguro de Discapacidad y Sobrevivencia.	16/09/2003
17-03	Procedimiento y especificaciones Técnicas para la Actualización Formulario definitivo para las Afiliaciones Automáticas.	19/09/2003



Disposiciones	Descripción	Fecha
20-03	Sustituye la Circular 14-03 Procedimiento y Especificaciones Técnicas para la Transmisión Electrónica de Confirmaciones Tardías a la Información de Individualización de Aportes.	08/10/2003
21-03	Especificaciones Técnicas para la Transmisión Electrónica del Informe Diario de los Fondos de Pensiones. Sustituye las Circulares 03-03 y 09-03.	17/10/2003
23-03	Procedimiento para la Acreditación en las Cuentas de Capitalización Individual de Recursos Provenientes de la Cancelación de Contratos Individuales de Administración de Fondos de Pensiones Suscritos con Anterioridad al Inicio del Régimen Contributivo del Sistema de Pensiones.	22/12/2003
25-04	Publicación en Prensa de los Estados Financieros de los Planes Complementarios de Pensiones, de conformidad con la Resolución 108-03.	14/04/2004
26-04	Modificaciones y Adiciones a la Circular 01-03 Sobre Especificaciones Técnicas del Archivo Electrónico de Solicitud de Registro de Promotores.	23/04/2004
28-04	Especificaciones Técnicas del Archivo de Registro de Promotores de Pensiones enviado desde la Superintendencia de Pensiones a la Empresa Procesadora de la Base de Datos.	23/04/2004
29-04	Fecha de Publicación de Estados Financieros Trimestrales de las AFP y los Fondos de Pensiones, de conformidad con las Resoluciones 27-03, 28-03, 73-03, 93-03 y 108-03 que establecen los Manuales de Cuentas para las AFP y los Fondos de Pensiones.	26/04/2004
30-04	Procedimiento para la Acreditación en Instrumentos Financieros de los recursos provenientes de la cancelación de Contratos Individuales de Administración de Fondos de Pensiones suscritos con anterioridad al inicio del Régimen Contributivo del Sistema de Pensiones que no han sido retirados por los afiliados.	26/04/2004
31-04	Especificaciones Técnicas del Archivo Electrónico del Proceso de Traspaso entre Administradoras de Fondos de Pensiones.	20/05/2004
32-04	Modificaciones y Adiciones a la Circular 26-04 Sobre Especificaciones Técnicas del Archivo Electrónico de Solicitud de Registro de Promotores.	20/05/2004
33-04	Modifica la Circular 28-04 Sobre Especificaciones Técnicas del Archivo de Registro de Promotores de Pensiones enviado desde la Superintendencia de Pensiones a la Empresa Procesadora de la Base de Datos.	20/05/2004
34-04	Modifica y Sustituye la Circular 24-03 Sobre los Plazos para completar el Contrato de Afiliación de Trabajadores Afiliados Automáticamente por la Empresa Procesadora de la Base de Datos.	31/05/2004
35-04	Establece Horario Mínimo para las Oficinas de Atención al Público.	03/06/2004
36-04	Metodología para el cálculo de la Rentabilidad Acumulada Anualizada Estimada a ser presentada en los Estados de Cuenta de los Afiliados cortados al 30 de junio de 2004.	07/07/2004



Disposiciones	Descripción	Fecha
37-04	Sustituye la circular 18-03 Sobre Especificaciones Técnicas para la Transmisión de los Archivos Electrónicos para la Supervisión de los Procesos de Afiliación y Recaudación desde las Administradoras de Fondos de Pensiones (AFP), Empresa Procesadora de la Base de Datos (EPBD) y la Tesorería de la Seguridad Social (TSS), a la Superintendencia de Pensiones.	20/08/2004
39-04	Sustituye la circular 27-04 Sobre especificaciones técnicas del archivo de validación y confirmación de recaudo.	24/08/2004
40-04	Especificaciones técnicas para la transmisión de los archivos electrónicos desde las Administradoras de Fondos de Pensiones a la Superintendencia de Pensiones, relativos al proceso de información estadística correspondiente a la remisión de estados de cuenta.	24/09/2004
41-04	Especificaciones técnicas para la transmisión de los archivos electrónicos relativos al proceso de traspaso de afiliados desde las Administradoras de Fondos de Pensiones y la Empresa Procesadora de la Base de Datos, a la Superintendencia de Pensiones.	24/09/2004
43-05	Sobre indexación anual que actualiza el capital mínimo exigido a las Administradoras de Fondos de Pensiones (AFP)	26/01/2005
45-05	Especificaciones técnicas del archivo electrónico de solicitudes de pensión por discapacidad.	11/03/2005
48-05	Establece el procedimiento en caso de aportes o acreditación incorrecta en exceso de recursos a una CCI del Sistema de Pensiones, debidamente calificados por la Tesorería de la Seguridad Social, derivados del registro erróneo de información por parte de empleadores.	15/04/2005
50-05	Sobre especificaciones técnicas para la transmisión electrónica de las estadísticas previsionales.	05/05/2005
51-05	Establece el proceso de traspaso de afiliados como resultado de reclamaciones.	02/06/2005
52-05	Sobre especificaciones técnicas para la transmisión electrónica de los estados financieros de las Administradoras de Fondos de Pensiones.	06/06/2005
53-05	Sobre especificaciones técnicas para la transmisión de los archivos electrónicos para la supervisión del proceso de administración de cuentas de capitalización individual desde las Administradoras de Fondos de Pensiones a la Superintendencia de Pensiones.	06/06/2005
54-05	Sobre especificaciones técnicas del archivo electrónico de solicitudes de pensión mínima a cargo del Fondo de Solidaridad Social a ser enviado por las Administradoras de Fondos de Pensiones a la Superintendencia de Pensiones.	09/06/2005
55-05	Sobre especificaciones técnicas del archivo electrónico de solicitudes de pensión por vejez a ser enviado por las Administradoras de Fondos de Pensiones a la Superintendencia de Pensiones.	09/06/2005

Disposiciones	Descripción	Fecha
56-05	Sobre especificaciones técnicas del archivo electrónico de confirmación de información de solicitudes de pensiones a ser enviado por la Empresa Procesadora de la Base de Datos a la Superintendencia de Pensiones.	09/06/2005
57-05	Sobre especificaciones técnicas del archivo electrónico de solicitudes de pensión por cesantía por edad avanzada a ser enviado por las Administradoras de Fondos de Pensiones a la Superintendencia de Pensiones.	09/06/2005
58-05	Sobre especificaciones técnicas del archivo electrónico de solicitudes de pensión mínima a ser enviado por la Administradora de Fondos de Pensiones que administra el Fondo de Solidaridad Social a la Superintendencia de Pensiones.	09/06/2005
59-05	Sobre especificaciones técnicas del archivo electrónico de solicitudes de pago de beneficios a los afiliados de ingreso tardío a ser enviado por las Administradoras de Fondos de Pensiones a la Superintendencia de Pensiones.	14/06/2005
60-05	Establece la estructura, funcionalidades y actualización del módulo de estadísticas previsionales del SUIR.	08/07/2005
61-05	Establece el procedimiento para el pago de aportes del Seguro de Vejez, Discapacidad y Sobrevivencia de los afiliados pensionados por discapacidad del régimen contributivo del Sistema de Pensiones.	14/07/2005
63-06	Sobre indexación anual que actualiza el capital mínimo exigido a las Administradoras de Fondos de Pensiones (AFP). Sustituye la circular 63-06.	19/01/2006
64-06	Sobre especificaciones técnicas del archivo de validación y confirmación de recaudo.	22/06/2006
65-06	Sustituye la circular 62-05 sobre especificaciones técnicas del archivo electrónico de solicitudes de pensión de sobrevivencia a ser enviado por las Administradoras de Fondos de Pensiones a la Superintendencia de Pensiones. Sustituye la Circular 49-05.	27/07/2006
66-07	Sobre indexación anual que actualiza el capital mínimo exigido a las Administradoras de Fondos de Pensiones (AFP). Sustituye la circular 63-06.	19/01/2007
67-08	Sobre indexación anual que actualiza el capital mínimo exigido a las administradoras de fondos de pensiones (AFP). Sustituye la Circular 66-07.	28/01/2008

---

## ***Indice de Cuadros y Gráficas***



## 7. Índice de Cuadros y Gráficas

### Cuadros - Datos Estadísticos

3.1.1	Cantidad de Afiliados por AFP .....	39
3.1.2	Cantidad de Afiliaciones Mensuales .....	39
3.1.3	Cantidad de Afiliados por AFP y Rango de Edad .....	40
3.1.4	Distribución de Afiliados por AFP y Género .....	42
3.1.5	Distribución de Afiliados de las AFP por Provincia .....	44
3.1.6	Distribución de Afiliados por Cantidad de Cotizaciones Mensuales .....	46
3.2.1	Cantidad de Cotizantes por AFP .....	47
3.2.2	Distribución de Cotizantes por AFP y Rango de Edad .....	48
3.2.3	Distribución de Cotizantes por AFP y Género .....	50
3.2.4	Cantidad de Cotizantes del Sistema por Salario Mínimo Cotizable y Rango de Edad .....	52
3.2.5	Cantidad de Cotizantes Hombres del Sistema por Salario Mínimo Cotizable y Rango de Edad .....	54
3.2.6	Cantidad de Cotizantes Mujeres del Sistema por Salario Mínimo Cotizable y Rango de Edad .....	54
3.2.7	Cantidad de Cotizantes de las AFP por Salario Mínimo Cotizable y Rango de Edad .....	56
3.2.8	Cantidad de Cotizantes por AFP y Tipo de Empleador.....	58
3.2.9	Cantidad de Cotizantes del Sistema por Género y Salario Mínimo Cotizable .....	58
3.2.10	Cantidad de Cotizantes por AFP y Sector Económico .....	60
3.3.1	Relación Cotizantes/Afiliados por AFP .....	62
3.3.2	Relación Cotizantes/Afiliados por AFP según Género .....	62
3.4.1	Participación por AFP en el Mercado Potencial .....	63
3.5.1	Cantidad de Aportes por AFP .....	64
3.5.2	Relación Cantidad de Aportes/Cotizantes por AFP .....	64
3.6.1	Salario Cotizable Mensual por Rango de Edad .....	65
3.6.2	Salario Cotizable Mensual por Género .....	65
3.7.1	Cantidad de Traspasos por AFP .....	66
3.8.1	Recaudación Mensual en Bancos Comerciales .....	67
3.8.2	Recaudación Acumulada en Bancos Comerciales .....	67
3.8.3	Recaudación Mensual por AFP según proceso de Individualización .....	67
3.8.4	Recaudación Mensual por AFP por Rubro según proceso de Individualización .....	68
3.8.5	Recaudación Acumulada por AFP por Rubro según proceso de Individualización .....	69
3.8.6	Recaudación por AFP y Sector Económico .....	70
3.8.7	Recaudación por AFP y Tipo de Empleador .....	72
3.8.8.a	Aportes Obligatorios por AFP según el proceso de Individualización .....	74
3.8.8.b	Aportes Voluntarios por AFP según el proceso de Individualización .....	74
3.8.9	Aportes Obligatorios y Voluntarios según el proceso de Individualización .....	74
3.9.1.a	Estado de Situación Financiera de los Fondos de Pensiones - Capitalización Individual .....	75
3.9.1.b	Estado de Situación Financiera de los Fondos de Pensiones - Fondos Complementarios .....	76
3.9.1.c	Estado de Situación Financiera de los Fondos de Pensiones - Reparto Individualizado .....	76
3.9.1.d	Estado de Situación Financiera de los Fondos de Pensiones - Fondo de Solidaridad Social .....	77
3.9.2.a	Composición de la Cartera de Inversiones de los Fondos de Pensiones por Emisor .....	78
3.9.2.b	Composición de la Cartera de Inversiones de los Fondos de Pensiones por Emisor - Capitalización Individual .....	80
3.9.3	Patrimonio de los Fondos de Pensiones .....	82
3.9.4	Saldo Cuentas Individuales por Edad .....	83
3.9.5	Saldo Cuentas Individuales por Género .....	83
3.9.6	Saldo Cuentas Individuales por Provincia .....	84
3.9.7	Valor Cuota de los Fondos de Pensiones .....	85
3.9.8	Rentabilidad de los Fondos de Pensiones .....	85
3.10.1	Cantidad de Solicitudes de Pensión por Supervivencia según Estatus .....	86
3.10.2	Flujo Mensual de Solicitudes de Pensión por Supervivencia según Estatus .....	86
3.10.3	Cantidad de Beneficiarios de Pensión por Supervivencia según Género .....	86
3.10.4	Cantidad de Solicitudes de Pensión por Discapacidad según Estatus .....	88
3.10.5	Flujo Mensual de Solicitudes de Pensión por Discapacidad según Estatus .....	88
3.10.6	Cantidad de Beneficiarios de Pensión por Discapacidad según Género .....	88
3.10.7	Montos de Pensión Promedio por Supervivencia según AFP .....	90
3.10.8	Montos de Pensión Promedio por Discapacidad según AFP y tipo de Discapacidad .....	90

**Cuadros - Series Históricas**

4.1.1	Cantidad de Afiliados .....	93
4.1.2	Cantidad de Afiliaciones .....	93
4.1.3	Cantidad de Afiliados por Rango de Edad .....	94
4.1.4	Cantidad de Afiliados por Género .....	94
4.2.1	Cantidad de Cotizantes por AFP .....	95
4.2.2	Cantidad de Cotizantes por Rango de Edad .....	95
4.2.3	Cantidad de Cotizantes por Género .....	96
4.2.4	Cantidad de Cotizantes por Salario .....	96
4.3.1	Relación Cotizantes/Afiliados por AFP .....	97
4.4.1	Evolución de la Participación en el Mercado Potencial .....	98
4.5.1	Salario Cotizable por Rango de Edad .....	99
4.5.2	Salario Cotizable por Género .....	100
4.6.1	Cantidad de Traspasos por AFP .....	101
4.7.1	Recaudación en Bancos Comerciales .....	102
4.7.2	Recaudación por AFP según proceso de Individualización .....	102
4.7.3	Recaudación Trimestral por AFP por rubro según proceso de Individualización .....	104
4.7.4	Cantidad de Aportes por AFP .....	106
4.7.5.a	Aportes Obligatorios por AFP según el Proceso de Individualización .....	108
4.7.5.b	Aportes Voluntarios por AFP según el Proceso de Individualización .....	108
4.8.1	Patrimonio de los Fondos de Pensiones .....	110
4.8.2	Valor Cuota de los Fondos de Pensiones .....	112
4.8.3	Rentabilidad de los Fondos de Pensiones .....	113
4.9.1	Cantidad de Solicitudes Trimestrales Otorgadas de Pensión por Supervivencia .....	114
4.9.2	Cantidad de Beneficiarios Trimestrales de Pensión por Supervivencia .....	115
4.9.3	Cantidad de Solicitudes Trimestrales de Pensiones por Supervivencia .....	116
4.9.4	Cantidad de Pensiones Otorgadas por Discapacidad .....	117
4.9.5	Cantidad de Solicitudes Trimestrales de Pensiones por Discapacidad .....	118

**Cuadros - Otras Informaciones**

5.1	Estructura de Comisiones de las AFP .....	121
5.2	Nómina de Accionistas y Capital Pagado de las AFP .....	122
5.3	Consejo de Directores y Gerentes de las AFP .....	123
5.4	Audidores Externos Registrados .....	124
5.5	Planes Complementarios de Pensiones Registrados .....	125
5.6	Compañías de Seguros que operan el Seguro de Discapacidad y Supervivencia .....	126
5.7	Comisiones Médicas .....	127

**Gráficas - Análisis de Datos Estadísticos**

2.1	Evolución de Afiliados y Cotizantes .....	23
2.2	Distribución de Afiliados por AFP .....	23
2.3	Distribución de Cotizantes por AFP .....	23
2.4	Distribución de Afiliados y Cotizantes por Género .....	24
2.5	Distribución de Afiliados al Sistema de Capitalización Individual por Provincia .....	24
2.6	Distribución de Afiliados y Cotizantes por Edad .....	25
2.7	Evolución de la Participación de Afiliados y Cotizantes en el Mercado Potencial .....	25
2.8	Evolución de la Cantidad y la Densidad de Cotizantes .....	26
2.9	Densidad de Cotizantes por AFP .....	26
2.10	Evolución de los Traspasos Efectivos .....	27
2.11	Traspasos Netos por AFP .....	27
2.12	Evolución del Salario Promedio del Sistema .....	28
2.13	Distribución de Cotizantes por Salario .....	28
2.14	Distribución de Cotizantes por Sistema y Sector Laboral .....	29
2.15	Evolución de los Montos Individualizados por Rubro .....	29
2.16	Distribución de Cotizantes por Sector Económico .....	30
2.17	Recaudación Individualizada por Sector Económico .....	31
2.18	Recaudación por Rubro de Dispersión .....	32
2.19	Evolución del Patrimonio de los Fondos de Pensiones .....	32
2.20	Participación de Mercado de las AFP por Patrimonio de los Fondos Administrados (CCI) .....	33
2.21	Evolución de la relación Fondos de Pensiones/PIB .....	33
2.22	Relación Patrimonio de los Fondos de Pensiones/Afiliados por AFP .....	34
2.23	Composición de la Cartera de Inversiones de los Fondos de Pensiones .....	34
2.24	Evolución de la Rentabilidad Nominal Promedio de los Fondos de Pensiones .....	35
2.25	Rentabilidad Nominal de los Fondos de Pensiones (CCI) .....	35
2.26	Evolución de las Pensiones Otorgadas por Tipo .....	36







## 8. Glosario

**Administradoras de Fondos de Pensiones (AFP).** Sociedades financieras públicas y privadas constituidas de acuerdo a las leyes del país, con el objeto exclusivo de administrar las cuentas personales de los afiliados e invertir adecuadamente los fondos de pensiones; y otorgar y administrar las prestaciones del sistema previsional, observando estrictamente los principios de la Seguridad Social y las disposiciones de la Ley 87-01 y sus normas complementarias.

**Afiliación.** Proceso mediante el cual la empresa procesadora de la base de datos, UNIPAGO, luego del proceso de inscripción y asignación del Número de Seguridad Social (NSS) por parte de la Tesorería de la Seguridad Social, reconoce el vínculo jurídico entre una AFP y la persona que se afilia, con los efectos establecidos en la Ley. Para fines de interpretación de las estadísticas, el registro de una afiliación se realiza una vez que la solicitud de afiliación es validada con una nómina que contiene al trabajador. Para los trabajadores que han sido afiliados automáticamente por la EPBD, la fecha de referencia es la fecha en que ocurre la afiliación automática. Para los trabajadores que se han traspasado hacia una AFP se considera la fecha del traspaso.

**Aportes Obligatorios.** Es la porción de la recaudación individualizada que tiene como destino el rubro cuentas personales, tomando como referencia al proceso de individualización de la recaudación previsional. Consiste en el porcentaje del salario cotizante que la Ley 87-01 exige para el aporte capitalizable.

**Aportes Voluntarios.** Es la porción de la recaudación individualizada que tiene como destino el rubro cuentas personales, tomando como referencia al proceso de individualización de la recaudación previsional. Consiste en el monto que los trabajadores optan por aportar a su cuenta de capitalización individual. Los aportes voluntarios se clasifican en: (i) ordinarios, cuando se efectúan periódicamente mediante descuentos de nómina; (ii) extraordinarios, cuando se efectúan esporádicamente a través de las entidades recaudadoras del sistema.

**Afiliado.** Persona que ha suscrito un contrato de afiliación con alguna AFP o que, permaneciendo en el sistema de reparto, ha sido reportada a la EPBD para su registro y además se encuentra registrada en alguna nómina de las enviadas por los empleadores a la Tesorería de la Seguridad Social. La fecha usada como referencia para el registro de una afiliación es la fecha en que la solicitud de afiliación voluntaria es validada con una factura pagada de la nómina que contiene a dicho trabajador. Para los trabajadores que han sido afiliados automáticamente por la EPBD, la fecha de referencia es la fecha en que ocurre la afiliación automática. Para los trabajadores que se han traspasado hacia una AFP se considera la fecha del traspaso.

**Beneficiario.** Persona que ha adquirido el derecho de recibir una pensión de discapacidad o sobrevivencia, conforme lo establecido en los artículos 46 y 51 de la Ley 87-01 y sus normas complementarias.

**Bono de Reconocimiento.** Bono que recibirán los afiliados protegidos por las Leyes 1896 y 379, por el monto de los derechos adquiridos a la fecha de entrada en vigencia de la Ley 87-01, el cual ganará una tasa de interés anual del dos por ciento (2%) por encima de la inflación, redimible al término de su vida activa.

**Cantidad de Aportes.** Es la sumatoria de la cantidad de veces que se reciben cotizaciones correspondientes a cada cotizante en el período bajo evaluación. Períodos de pagados en atrasos constituyen registros de cantidad de aportes distintos. Igualmente, los aportes de empleos adicionales del cotizante se registran de manera independiente. La fecha de referencia para la presentación de la cantidad de aportes es la fecha de individualización.

**Cartera de Inversión.** Portafolio de instrumentos financieros de renta fija y/o variable en los que se encuentran invertidos los fondos de pensiones administrados por las AFP, de conformidad con las resoluciones emitidas por la SIPEN, la Comisión Clasificadora de Riesgo y Límites de Inversión y la política de inversión de la AFP.

**Comisión Administrativa.** Comisión mensual por administración del fondo personal, la cual será independiente de los resultados de las inversiones y no podrá ser mayor del 0.5% del salario cotizable.

**Comisión Anual Complementaria.** Comisión aplicada al fondo administrado, equivalente a un 30% del exceso de rentabilidad del Fondo sobre los certificados de depósitos de la banca comercial.

**Contrato de Afiliación.** Contrato de administración que rige las obligaciones y derechos recíprocos de la AFP o planes de pensiones existentes y los trabajadores.

**Cotizante.** Trabajador cuyas cotizaciones al sistema han sido realizadas en el periodo bajo evaluación. Para el registro de los cotizantes se toma como referencia la fecha de individualización de la recaudación.

**Cuenta de Capitalización Individual (CCI).** Registro individual unificado de los aportes que de conformidad con el Artículo 59 de la Ley, son propiedad exclusiva de cada afiliado. Este registro se efectúa en el fondo de pensiones de elección del trabajador y comprende todos los aportes voluntarios y obligatorios, el monto que corresponda al bono de reconocimiento cuando se haga efectivo, si aplica, pago de prestaciones y la rentabilidad que le corresponda del fondo administrado.

**Cuota.** Unidad de medida en la cual se expresa el patrimonio de todos los trabajadores afiliados al fondo de pensiones.

**Día Calendario.** Período que comienza y termina a las 12:00 de la medianoche.

**Día Hábil.** Cualquier día de lunes a viernes en el cual se permite a las instituciones financieras hacer negocios al público.

**EPBD o UNIPAGO.** Empresa Procesadora de la Base de Datos, creada con el objeto de realizar el procesamiento de la información de la base de datos del Sistema de Seguridad Social.

**Fondo de Pensiones.** Sumatoria de las aportaciones obligatorias y voluntarias de los afiliados, el monto correspondiente al Bono de Reconocimiento al momento de hacerse efectivo, así como las utilidades, deducida la comisión complementaria a que se refiere el literal b) del Art. 86 de la Ley y el pago de prestaciones. Este Fondo se constituye conforme al Artículo 95 de la Ley, en un patrimonio independiente, con personalidad jurídica propia y contabilidad distinta del de las AFP. A cada Fondo de Pensiones le corresponde una cartera de inversión.

**Herencia.** Saldo de recursos disponibles en la CCI al momento en que el afiliado pasivo fallece cuando haya optado por la modalidad de pensión de retiro programado. Asimismo, respecto del afiliado activo que fallece, se considera herencia el saldo de la CCI cuando no existan los beneficiarios designados en el Artículo 51 de la Ley.

**Patrimonio.** Corresponde al valor del Activo Neto del fondo de pensiones, lo que corresponde al total de activos menos el total de pasivos.

**Planes de Pensiones Existentes.** Corresponde a los fondos y cajas de pensiones creados mediante leyes específicas 772 de 1978 y 520 de 1920, corporativos, complementarios y planes especiales creados por leyes especiales.

**Prestaciones.** Pensiones correspondientes al Seguro de Vejez, Discapacidad y Sobrevivencia, que son pagadas con cargo a los recursos acumulados en la CCI. Dichos pagos pueden ser mediante cotizaciones mensuales a cargo de una AFP, bajo la modalidad de retiro programado, o por la adquisición del derecho a una renta vitalicia con las compañías de seguros. Asimismo, comprende las erogaciones por concepto de pago de Herencia.

**Promotor(es).** Personas debidamente autorizadas por la Superintendencia de Pensiones, que han suscrito un contrato de prestación de servicios con una AFP, para ejercer las actividades de afiliación y traspaso a las AFP. Esta persona tiene carácter de exclusividad con la AFP que lo ha contratado.

**Recaudación.** Es el proceso mediante el cual se reciben las cotizaciones y contribuciones de los trabajadores y empleadores a través de la red financiera nacional de bancos recaudadores por cuenta de la Tesorería de la Seguridad Social. Para fines del registro se clasifica la recaudación por etapas: (i) Recaudación en bancos comerciales, (ii) recaudación individualizada y (iii) recaudación dispersada.

**Recaudación Dispersada.** Corresponde a la recaudación que ya ha sido individualizada por la EPBD y depositada en las cuentas destino (Fondos de Pensiones, seguro de discapacidad y sobrevivencia, comisión AFP, Fondo de Solidaridad Social, operación SIPEN).

**Recaudación Individualizada.** Corresponde a la recaudación acreditada en la cuenta concentradora de la TSS, en el banco concentrador, que ya ha sido verificada, conciliada y validada por la EPBD, en los diferentes rubros de recaudación (Aportes obligatorios, aportes voluntarios ordinarios y extraordinarios, seguro de discapacidad y sobrevivencia, comisión AFP, fondo de solidaridad social, otras recaudaciones, intereses, recargos y operación SIPEN), para cada cotizante.

**Recaudación en Bancos Comerciales.** Corresponde a la recaudación captada en los bancos comerciales pertenecientes a la red financiera nacional, a través del pago de las cotizaciones realizadas por los empleadores.

**Red Financiera Nacional.** Conjunto de instituciones bancarias o de entidades financieras autorizadas por la Tesorería a participar en el proceso de recaudación y dispersión de los recursos del Sistema.

**Régimen Contributivo.** Régimen de financiamiento del Sistema Dominicano de Seguridad Social que comprende a los trabajadores asalariados públicos y privados y a los empleadores, financiado por los trabajadores y empleadores, incluyendo al Estado como empleador.

**Renta Vitalicia.** Modalidad de pensión que contrata un afiliado al momento de pensionarse con una compañía de seguros, en la que ésta se obliga al pago de una renta mensual, desde el momento en que se suscribe el contrato hasta su fallecimiento.

**Rentabilidad.** Es el cambio porcentual experimentado por el Valor Cuota en un período determinado, lo que representa la ganancia que obtienen las inversiones de los fondos de pensiones. Para los fines de las estadísticas publicadas en este boletín nos referimos a la rentabilidad que obtienen los fondos de pensiones los últimos 12 meses.

**Resoluciones.** Normativa e instructivos que sean dictados por la Superintendencia en el marco de sus atribuciones.

**Retiro Programado.** Modalidad de pensión que contrata con una AFP el afiliado al momento de pensionarse con cargo al saldo que mantiene en su CCI, recibiendo una pensión mensual en función de su CCI y su expectativa de vida.

**Salario Cotizable.** Salario que sirve de base para el cálculo de las cotizaciones, a partir del monto del salario mínimo legal correspondiente al sector donde trabaje el afiliado y cuyo tope es el equivalente a veinte salarios mínimos nacionales. Para fines de cotización, exención impositiva y sanciones, el salario mínimo nacional será igual al promedio simple de los salarios mínimos legales del sector privado, establecidos por el Comité Nacional de Salarios de la Secretaría de Estado de Trabajo.

**Salario Cotizable Promedio.** Es aquel que resulta de promediar las estimaciones de salario cotizable realizadas en base a la contribución obligatoria de los cotizantes. Para fines de la estimación del salario cotizable, se toma el monto de la Comisión de la AFP y se multiplica por 200. En caso de que el afiliado aparezca registrado en dos o más nóminas, se considerará el mayor salario.

**SUIR.** Sistema Único de Información y proceso de recaudo, distribución y pago.

**Superintendencia de Pensiones (SIPEN).** Institución creada en la Ley 87-01 como entidad estatal autónoma, con personalidad jurídica y patrimonio propio, que a nombre del Estado Dominicano ejerce la función de velar por el cumplimiento de la Ley en el ámbito previsional y sus normas complementarias.

**Tesorería de la Seguridad Social.** Entidad responsable del recaudo, distribución y pago de los recursos financieros del Sistema Dominicano de Seguridad Social.

**Traspaso.** Traslado del registro de un afiliado de una AFP o plan sustitutivo a otra AFP, así como de la administración de su cuenta individual desde una AFP o Plan Sustitutivo a otra entidad. Para referencia se toma la fecha de efectividad del traspaso.

**Valor Cuota.** Es el índice que representa el valor en moneda local de cada cuota del fondo de pensiones.



Av. México No. 30. Gazeo  
Santo Domingo, D.N. Rep. Dominicana  
Tel. 809-688-0018. Fax. 809-688-1500  
Correo electrónico: [info@sipen.gov.do](mailto:info@sipen.gov.do)  
Web: [www.sipen.gov.do](http://www.sipen.gov.do)