



**Sistema Dominicano de Pensiones**  
**Boletín Trimestral**  
**No. 8**

Superintendencia de Pensiones  
República Dominicana  
30 de Junio de 2005



**SISTEMA DOMINICANO DE PENSIONES**  
**Boletín Trimestral**  
**No. 8**

**Superintendencia de Pensiones**  
**República Dominicana**  
**30 de Junio de 2005**

SISTEMA DOMINICANO DE PENSIONES  
BOLETIN TRIMESTRAL No. 8  
30 de Junio de 2005

Impresión:  
Imprenta La Unión, C. por A.

Diagramación y Artes:  
Producciones Somos, S.A.

Elaborado por la Dirección de Estudios Estratégicos  
de la Superintendencia de Pensiones

SUPERINTENDENCIA DE PENSIONES  
Av. Tiradentes No. 33, Torre de la Seguridad Social  
Presidente Antonio Guzmán 4ta. y 5ta. Plantas  
[www.sipen.gov.do](http://www.sipen.gov.do)

Persia Alvarez de Hernández  
**Superintendente**

José Javier Ruiz Pérez  
**Consultor Jurídico**

Jennifer Alvarez de Espaillat  
**Directora Legal**

Riccio Hermida Schiffino  
**Director de Control de Inversiones**

David Llibre Henríquez  
**Director de Control Operativo**

Martín Francos Rodríguez  
**Director de Beneficios**

Iván Cordero Mueses  
**Director de Estudios Estratégicos**

Divanna de Montás  
**Directora Administrativa y Financiera**

Angel Geraldo Cabral  
**Director de Sistemas y Tecnología**

Cándido L. Ramírez  
**Auditor Interno**

Rimmel Carrasco Moreta  
**Contralor**

## Contenido

Presentación .....	7
1.1 Discurso de Apertura Seminario SIPEN-AIOS .....	8
1.2 El Sistema de Pensiones Dominicano y su Régimen de Inversiones: Diagnóstico y Desafíos .....	11
1.3 Eficiencia en los Sistemas de Pensiones: Modelos Operativos y Organización Industrial. La Experiencia Mexicana .....	13
1.4 Conclusiones del Seminario Internacional SIPEN-AIOS .....	15
1.5 Jurisdicción Contencioso-Administrativa: Tribunal Superior Administrativo .....	19
2. Análisis de Datos Estadísticos .....	21
3. Datos Estadísticos: Trimestre Enero-Marzo 2005 .....	33
3.1 Afiliados .....	35
3.2 Cotizantes .....	40
3.3 Relación Cotizantes / Afiliados .....	50
3.4 Participación en el Mercado Potencial .....	51
3.5 Salario Cotizable .....	52
3.6 Traspasos .....	53
3.7 Recaudación .....	54
3.8 Fondos de Pensiones .....	58
3.9 Beneficios .....	66
4. Datos Estadísticos: Series Históricas .....	69
4.1 Afiliados .....	71
4.2 Cotizantes .....	73
4.3 Relación Cotizantes / Afiliados .....	75
4.4 Participación en el Mercado Potencial .....	76
4.5 Salario Cotizable .....	77
4.6 Traspasos .....	78
4.7 Recaudación .....	79
4.8 Fondos de Pensiones .....	85
4.9 Beneficios .....	87
5. Otras Informaciones .....	89
5.1 Estructura de Comisiones .....	91
5.2 Nómina de Accionistas y Capital Pagado de las AFP .....	92
5.3 Consejo de Directores y Gerentes de las AFP .....	93
5.4 Auditores Externos Registrados en la Superintendencia de Pensiones .....	94
5.5 Planes Complementarios de Pensiones Registrados .....	95
5.6 Compañías de Seguro que operan el Seguro de Discapacidad y Sobrevivencia .....	96
5.7 Comisiones Médicas .....	97
6. Normativa Previsional Vigente .....	99
7. Índice de Cuadros y Gráficos .....	121
8. Glosario .....	125

## Presentación

Esta octava edición de nuestro Boletín Trimestral reúne las informaciones más importantes del Sistema Dominicano de Pensiones al 30 de junio de 2005 e incluye artículos de interés presentados en el Seminario Internacional Evolución y Perfeccionamientos Recientes de los Sistemas de Pensiones de América Latina, organizado por la Superintendencia de Pensiones de la República Dominicana, SIPEN, y la Asociación Internacional de Organismos de Supervisión de Fondos de Pensiones, AIOS, incluyendo el Discurso de Apertura del mismo, un resumen de dos de las exposiciones, relativas al Sistema de Pensiones Dominicano y su Régimen de Inversiones y a la Eficiencia en los Sistemas de Pensiones, así como una síntesis con las principales conclusiones de tan importante evento.

En la sección Datos Estadísticos, el lector podrá consultar las principales estadísticas de afiliados, traspasos, cotizantes, recaudación, indicadores financieros y beneficios, así como series históricas.

Asimismo, en la sección Otras Informaciones, se indican los datos más relevantes de las administradoras de fondos de pensiones y los planes de pensiones complementarios.

Esta publicación permitirá apreciar los avances que registró el Sistema de Pensiones durante el segundo trimestre de 2005, como resultado del compromiso asumido por la Superintendencia de Pensiones en la consolidación del mismo en beneficio de todos los trabajadores y la sociedad dominicana, fiel a su misión y visión, así como a los postulados de la Ley que crea la Superintendencia de Pensiones como entidad estatal, autónoma para ejercer, a nombre y representación del Estado Dominicano, la labor de fiscalización y supervisión de todos los entes previsionales.

Confiamos que el contenido de este Boletín contribuya a enriquecer la cultura previsional en nuestro país y sirva de apoyo para quienes los sistemas previsionales constituyen objeto de estudio e investigación.



**Persia Alvarez de Hernández**  
Superintendente de Pensiones

## 1.1 Discurso de Apertura Seminario SIPEN-AIOS<sup>(1)</sup>

Constituye un alto honor para la Superintendencia de Pensiones de la República Dominicana dar la más cordial bienvenida a todos los participantes en el Seminario Internacional sobre "Evolución y Perfeccionamientos Recientes de los Sistemas de Pensiones en América Latina", el cual se realiza en el marco de la XIII Asamblea de la Asociación Internacional de Organismos de Supervisión de Fondos de Pensiones, AIOS.



*En presencia del Excelentísimo Sr. Presidente de la República, Dr. Leonel Fernández y los integrantes de la mesa directiva, la Licda. Persia Alvarez de Hernández, Superintendente de Pensiones, pronuncia las palabras de apertura.*

Producto de las reformas emprendidas en la década de los ochenta, se ha podido instaurar en nuestras naciones un nuevo sistema previsional, cuyo objetivo primordial es que los trabajadores reciban las mejores pensiones posibles. Todos los esfuerzos están encaminados en esa dirección y los logros que estamos teniendo, junto a los países que llevan varios años de reforma, así lo demuestran.

A nivel regional, a diciembre del 2004 tenemos un total de 65 millones de afiliados en los 10 países miembros de AIOS, que tienen operando sus sistemas de pensiones basado en capitalización individual. Asimismo, los fondos administrados ascienden a US\$147 mil millones de dólares, colocados en diversos instrumentos y sectores de la economía.

Es preciso destacar, que estos sistemas de pensiones, han mostrado notables aciertos, especialmente por el efecto colateral que tienen en el ámbito de contribuir al desarrollo de los mercados de capitales,

1. Palabras de Apertura pronunciadas por la Licda. Persia Alvarez de Hernández, Superintendente de Pensiones, en ocasión del Seminario Internacional sobre Evolución y Perfeccionamientos Recientes de los Sistemas de Pensiones de América Latina

generando una cultura de ahorro, dando un mayor margen de libertad individual a nuestros afiliados, y mejorando los sistemas de recaudación y de administración de beneficios. En definitiva, han demostrado que son una de las grandes reformas económico - sociales que se han realizado en la región en los últimos años.

La experiencia nos indica que la consolidación de estos sistemas necesita de tiempo y de discusión amplia. También nos indica que es imperativo tener la voluntad política para propiciar cambios de esta envergadura y que el Estado en su rol fiscalizador y garante del sistema, es fundamental en el proceso de generar credibilidad y confianza en el mismo. Estamos conscientes de que en un mundo tan globalizado y dinámico como en el que vivimos, se hace necesario periódicamente analizar los avances logrados en los sistemas de pensiones e identificar los ajustes y perfeccionamientos que los mercados requieren. En este aspecto se debe combinar adecuadamente la estabilidad jurídica del sistema con la flexibilidad operativa que este necesita.

En nuestro país con apenas dos años de iniciado el Sistema, tenemos un millón trescientos mil afiliados lo que representa el 82% de la población ocupada, con carácter de dependencia, un monto de fondos administrados de RD\$18,600 millones de pesos, lo que equivale a US\$641 millones de dólares.

Actualmente como proyecto país, estamos trabajando en conjunto con la Superintendencia de Valores y demás autoridades financieras, en la búsqueda de mecanismos que nos permitan diversificar las inversiones, con la consecuente influencia en el desarrollo del mercado de valores, en el proceso ahorro e inversión, en la generación de empleo y en definitiva en el desarrollo del país.

En ese sentido, estamos analizando nuevos instrumentos financieros para impulsar proyectos de inversión hacia cuatro sectores identificados como claves para el crecimiento económico del país. Estos son: vivienda, infraestructura, pequeñas y medianas empresas y empresas de tecnología.

Esto coincide, con la iniciativa presidencial de invertir fondos del presupuesto nacional en viviendas de interés social. La visión del Presidente Doctor Leonel Fernández se enmarca en el programa de solidaridad, el cual sería complementado con la inversión de una parte de los fondos de pensiones en proyectos habitacionales, con los debidos resguardos, que beneficien a los trabajadores afiliados al sistema previsional y al país en su conjunto.



Aprovecho la oportunidad para destacar que en el caso de Chile, una parte de los fondos de pensiones ha permitido el financiamiento de su vivienda a más de medio millón de familias, con una inversión superior a los US\$5,000 millones de dólares, al final del año pasado.

Las lecciones aprendidas nos permiten concluir que los Fondos de Pensiones están insertos en un ámbito mucho más extenso que los sistemas de seguridad social, por lo que una visión clara en este sentido por parte de las autoridades, contribuye significativamente a lograr que la gestión de los fondos potencialice las bondades colaterales del Sistema.

En cuanto a la regulación y control, es importante señalar que nuestra Superintendencia de Pensiones tiene un Sistema Integral de Fiscalización, que además de dar seguimiento al cumplimiento normativo, evalúa el riesgo operativo de cada una de las AFP y del Sistema en su conjunto.

La temática de este Seminario se concentra en cuatro grandes bloques que reflejan los temas en que estamos abocados los sistemas previsionales a nivel regional. Ellos son: Diversificación de Inversiones, Eficiencia en los Sistemas de Pensiones, Modalidades de Pensión y Supervisión de riesgo operativo.

Estos cuatro temas serán presentados por expertos en la materia, y luego serán comentados por panelistas desde tres ópticas: La académica, de la industria y del órgano supervisor. Espero que aprovechemos la experiencia de los expositores y que con el debate se logre enriquecer los aspectos tratados.

Los logros que hemos obtenido con nuestros procesos de reformas previsionales han sido muchos y estamos concientes que tenemos desafíos que enfrentar en los próximos años, para continuar desarrollando nuestros modelos, dentro de los principios básicos que sustentan el sistema, en el entendido de que el objetivo fundamental que nos guía, es otorgar las mejores pensiones a nuestros afiliados, para garantizarles estabilidad económica y calidad de vida durante su retiro laboral.

Permítanme una reflexión final: Nuestro gobierno está firmemente comprometido en llevar adelante estas reformas sociales y sus resultados están siendo recibidos por los trabajadores y el país en términos reales. Queremos más ahorro, inversión, empleo y crecimiento. Para ello estamos trabajando arduamente.

Muchas Gracias.

## 1.2 El Sistema de Pensiones Dominicano y su Régimen de Inversiones: Diagnóstico y Desafíos<sup>(1)</sup>

El sistema de pensiones actual en la República Dominicana presenta las características de una reforma clásica en su segundo pilar, tales como contribuciones obligatorias, cuentas individuales, administración privada, regulación y supervisión especializada.

El inicio y desarrollo del sistema de pensiones dominicano ha sido exitoso, destacándose el crecimiento significativo de los afiliados, el desarrollo de la industria y el perfeccionamiento del marco regulatorio y supervisor del sistema. Sin embargo, en su funcionamiento yacen fortalezas y riesgos merecedores de consideración. Entre sus fortalezas destacan:

1. Que el sistema de capitalización y de contribución definida es actuarialmente justo,
2. El efectivo diseño e implementación de la regulación y de la supervisión,
3. El innovador control de costos, con colección centralizada de contribuciones y un diseño adecuado de las contribuciones a las Administradoras de Fondos de Pensiones (AFP),
4. Las potenciales ganancias en cobertura de la población y por nuevos perfiles de inversiones.
5. Significativas reformas estructurales complementarias en la administración financiera pública, la ley monetaria y financiera, la regulación y supervisión de la banca y del mercado de capitales.
6. La existencia de externalidades potenciales para el desarrollo económico y financiero del país, entre otros factores.

Mientras que entre sus riesgos sobresalen:

1. El incierto y elevado costo fiscal por subsidios,
2. La informalidad laboral,
3. La falta de diversificación de las inversiones debido al incipiente mercado de capitales.

La experiencia chilena señala que la reforma al sistema de pensiones contribuyeron entre un 1.9% y un 9.8%, centradas en 4.6%, al valor del Producto Interno Bruto (PIB) del año 2001. Para el caso dominicano, se estima que el impacto que tendrían las reformas adecuadas al sistema de pensiones sobre el desempeño del PIB será igual o mayor que el impacto encontrado en Chile, debido principalmente al incremento de la cobertura, que a su vez incrementa el ahorro nacional, el menor déficit fiscal de transición y, por último, al efecto que podría tener el desempeño del sistema sobre el mercado financiero. Sin embargo, la evidencia internacional muestra que las reformas al sistema de pensiones deben complementarse con un programa exitoso de estabilización de las variables macroeconómicas y un conjunto de reformas estructurales complementarias debidamente coordinadas.

1. Presentación de Klaus Schmidt-Hebbel en el Seminario Internacional Evolución y Perfeccionamientos Recientes de los Sistemas de Pensiones de América Latina, Santo Domingo, 2005.

En esta línea, entre los principales riesgos potenciales para el desarrollo financiero y del sistema de pensiones se destacan el que se presenten incumplimientos de las metas cuantitativas exigidas en el acuerdo Stand by del Fondo Monetario Internacional, FMI, la necesaria recapitalización del Banco Central de la República Dominicana y del Banco de Reservas, los términos de renegociación de la deuda pública, la emisión de bonos del Gobierno, la adecuada organización de todo el sistema financiero y de sus reguladores, la reducción efectiva de la volatilidad real y financiera y la posibilidad de abrir alternativas de inversión en instrumentos financieros de renta variable doméstica, resaltando la inversión en infraestructura y energía. Además, se necesita impulsar el crecimiento económico del país a través de sendas reformas laboral y tributaria, que elimine impuestos distorsionadores, y del mercado de capitales.

La regulación de las inversiones de los fondos de pensiones en República Dominicana es restrictiva, si se compara con otros países que han aplicado la reforma. Su carácter restrictivo se pone en evidencia con la imposibilidad de invertir en títulos del Gobierno, siendo el único país con reforma que su Ley no lo permite, ni en el extranjero, junto a Uruguay y El Salvador.

Para reducir la concentración de las inversiones de los fondos de pensiones habría que ampliar la gama de tipos de instrumentos permitidos por la regulación de los mismos y/o desarrollar el mercado financiero nacional; la primera se lograría permitiendo la inversión en títulos del BC y en el exterior, mientras que la segunda podría canalizarse mediante el círculo virtuoso que se origina entre el desarrollo del sistema de pensiones y el desarrollo de los mercados financieros.

En base a la realidad del país, se puede establecer que la combinación retorno promedio versus riesgo de volatilidad de las inversiones actuales del sistema de pensiones refleja las restricciones impuestas por la regulación, la profundidad y diversidad del mercado doméstico de capitales y las políticas de inversión de las AFP. Mediante un ejercicio de simulación, se encuentra que pasar de una regulación como la actual hacia una "liberal" sería beneficioso para el sistema, ya que mejoraría la relación retorno versus riesgo.

En este aspecto, los desafíos vigentes para desarrollar el mercado financiero doméstico descansan en: la reestructuración de la deuda pública y la colocación de nuevos bonos del Gobierno que permitan a la vez la profundización del mercado secundario, la extensión gradual de la maduración de los bonos y la creación de alternativas de inversión indexadas a la inflación y al tipo de cambio, el desarrollo de las letras hipotecarias, permitiendo su titularización. Finalmente, la promoción de transacciones de acciones globales y de proyectos locales de multinacionales es otro canal por el cual se podría desarrollar el mercado financiero doméstico.

### 1.3 Eficiencia en los Sistemas de Pensiones: Modelos Operativos y Organización Industrial. La Experiencia Mexicana<sup>(1)</sup>

En la medida que una persona trabaje en el sector formal y contribuya al Sistema de Pensiones, dispondrá de recursos para su retiro. El Gobierno está interesado en que los recursos obtengan retornos por encima de lo esperado, en interés de reducir presiones fiscales en el futuro; sin embargo, como el retorno que reciben los recursos previsionales es neto de comisiones a las Administradoras de Fondos de Pensiones, las comisiones tienen un rol muy importante.

Una proporción de las comisiones que reciben las AFP se utiliza para cubrir sus costos operativos, los cuales a su vez dependen de la modalidad operativa existente en el país. En este sentido, los procesos operativos típicos de los Sistemas de Pensiones pueden instrumentarse a través de tres modalidades: Operación Independiente (Chile, Perú y Bolivia), Operación con Recaudador Central (Argentina) y Operación con Controlador Transaccional Central (México y República Dominicana). La evidencia señala que en los países en los que opera la modalidad Transaccional se realizan los procesos más rápidamente, a la vez que se observan mayores esfuerzos normativos por parte de los reguladores.

La Comisión Nacional del Sistema de Ahorro para el Retiro, CONSAR, la institución reguladora del Sistema de Pensiones de México y por consiguiente homóloga a la Superintendencia de Pensiones de la República Dominicana, ha mostrado 4 inclinaciones estratégicas básicas en los últimos años:

1. Generar una mayor competencia, a través de la creación de nuevas administradoras de fondos de pensiones o Afores<sup>(2)</sup>, la disminución de los costos al afiliado, la liberalización de los traspasos, la asignación automática a las Afores más baratas de los trabajadores que no hayan elegido a cual Afore pertenecer y la elaboración de un programa de comunicación al afiliado.
2. Ampliar el mercado, expandiendo la posibilidad de que las Afores ofrezcan sus servicios a trabajadores independientes, integrando aportes de trabajadores del Estado por el seguro de retiro a las Afores y permitiendo que las mismas integren planes patronales y les otorgue el servicio que proveen.
3. La modernización de la gestión de fondos, aplicando el modelo de multifondos, donde cada administradora ofrece al menos 2 familias de Siefores<sup>(3)</sup>, introduciendo nuevos instrumentos, como la cartera de títulos accionarios, derivados y valores internacionales, para trabajadores con menos de 56 años y definiendo una gestión basada en el riesgo, incorporando al modelo medidas de inversionista prudente.
4. Modernización operativa, integrando y centralizando las bases de datos en PROCESAR, la empresa procesadora de bases de datos

1- Presentación de Salvador Alonso y Caloca en el Seminario Asociación Internacional de Organismos Supervisores de Fondos de Pensiones (AIOS), 2005.

2- Como se conocen en México.

3- Los distintos fondos de pensiones que administran las Afores reciben el nombre de Siefores.

del sistema de pensiones de México y por consiguiente homóloga a Unipago para la República Dominicana. La referida modernización reduce el tiempo promedio de los procesos, permitiendo modalidades operativas en línea, cambios y traspasos de Siefores, creando un modelo de recaudación e incorporando los saldos en las cuentas individuales de los trabajadores.

Estas inclinaciones han motivado varios cambios en PROCESAR, fundamentados en aumentar la base y eficientizar su gestión; todo esto para el aprovechamiento de economías de escala a corto plazo en sus procesos, como consecuencia de la elevada participación que tienen los costos fijos en su estructura de costos.

El análisis de los costos operativos por grupos de Afores muestra que mientras más grandes y antiguas son las administradoras, mayor es el costo operativo promedio, lo que en alguna medida se explica por el número de sucursales que poseen las administradoras grandes y los servicios adicionales que proveen. Por su parte, las administradoras pequeñas aunque presentan menores costos, los mismos son más sensibles a cambios operativos, contrastando con la experiencia de PROCESAR, la cual ha visto reducir sus costos operativos aún manejando mayores volúmenes en sus operaciones.

La existencia de costos operativos elevados puede dificultar la entrada de nuevos participantes, a la vez que puede convertirse en un límite estructural fuerte para la disminución de comisiones. La importante participación de los costos operativos dentro de las estructuras de costos de las administradoras y la capacidad de PROCESAR de asumir mayores volúmenes operacionales, sugeriría la necesidad de que PROCESAR realice algunas tareas de las administradoras, con la finalidad de disminuir los costos del sistema en conjunto.

Una forma de implementar estos cambios sería con la transformación de PROCESAR de un Controlador Transaccional a un Compensador central (operador único), mientras a las administradoras se les retiran los elementos de gasto que no presentan economía a escala, especializándolas en realizar sus tareas comerciales, de inversión y de entregar el servicio.

Esta iniciativa reduciría aún más el tiempo de ejecución de los procesos operacionales, a la vez que se esperaría la reducción del nivel de regulación del sistema, la simplificación de los requerimientos de información, la reducción de las barreras a la entrada vía reducción de costos y la mejoría de la administración de riesgos operativos.

## 1.4 Conclusiones del Seminario Internacional SIPEN-AIOS

El pasado miércoles 25 de mayo tuvo lugar en Santo Domingo el Seminario Internacional Evolución y Perfeccionamientos Recientes de los Sistemas de Pensiones de América Latina, organizado por la Superintendencia de Pensiones de la República Dominicana, SIPEN, y la Asociación Internacional de Organismos de Supervisión de Fondos de Pensiones, AIOS. En este evento, que contó con la asistencia del Excelentísimo Señor Presidente de la República Dr. Leonel Fernández, se dieron cita más de doscientos participantes del país y representantes de 12 países de Latinoamérica, así como de Estados Unidos y España.



*El Presidente de la República, Dr. Leonel Fernández, encabeza el acto inaugural del Seminario SIPEN-AIOS. A su lado, la Licda. Persia Alvarez, Superintendente de Pensiones; el Lic. Arismendy Díaz Santana, Gerente General del CNSS y el Dr. Guillermo Larraín, Presidente de AIOS.*

Las palabras de apertura del Seminario fueron pronunciadas por la Superintendente de Pensiones Licenciada Persia Alvarez de Hernández quien destacó, que los sistemas de pensiones basados en capitalización individual, han mostrado notables aciertos, especialmente por el efecto colateral que tienen en el ámbito de contribuir al desarrollo de los mercados de capitales, generando una cultura de ahorro, dando un mayor margen de libertad individual a nuestros afiliados y mejorando los sistemas de recaudación y administración de beneficios. "En definitiva, han demostrado que son una de las grandes reformas económico - sociales que se han realizado en la región en los últimos años", dijo la licenciada Alvarez de Hernández.

Expresó que "a nivel regional, a diciembre de 2004 tenemos un total de 65 millones de afiliados en los 10 países miembros de AIOS que tienen operando sus sistemas de pensiones basados en capitalización individual. Asimismo, los fondos administrados ascienden a US\$147 mil millones de dólares, colocados en diversos instrumentos y sectores de la economía".



“En nuestro país, con apenas dos años de iniciado el Sistema, tenemos un millón trescientos mil afiliados, lo que representa el 82% de la población ocupada con carácter de dependencia, un monto de fondos administrados de RD\$18,600 millones, lo que equivale a US\$641 millones de dólares. Actualmente, como proyecto país, estamos trabajando con la Superintendencia de Valores y demás autoridades financieras, en la búsqueda de mecanismos que nos permitan diversificar las inversiones, con la consecuente influencia en el desarrollo del mercado de valores, en el proceso ahorro e inversión, en la generación de empleo y en definitiva, en el desarrollo del país. En ese sentido, estamos analizando nuevos instrumentos financieros para impulsar proyectos de inversión hacia cuatro sectores identificados como claves para el crecimiento económico del país: vivienda, infraestructura, pequeñas y medianas empresas y empresas de tecnología”, apuntó la Superintendente.

Afirmó que esto coincide con la iniciativa presidencial de invertir fondos del presupuesto nacional en viviendas de interés social. Esta visión del Presidente Leonel Fernández se enmarca en el programa de solidaridad, el cual sería complementado con la inversión de una parte de los fondos de pensiones en proyectos habitacionales, con los debidos resguardos, que beneficien a los trabajadores afiliados al sistema previsional y al país en su conjunto.

Durante el Seminario Internacional se trataron temas de gran relevancia para los sistemas previsionales latinoamericanos, siendo el primero la diversificación de inversiones de los fondos de pensiones, que fue presentado por el experto chileno y gerente de investigación económica del Banco Central de Chile, Klaus Schmidt-Hebbel, con un enfoque orientado a nuestro país, quien señaló que el inicio y el desarrollo del nuevo sistema de pensiones ha sido exitoso, resaltando el crecimiento significativo de los afiliados, el desarrollo de la industria y el perfeccionamiento del marco regulatorio y supervisor del sistema.

Schmidt-Hebbel indicó que debido a la falta de instrumentos y de las restricciones a los mismos, existe una concentración de 100% de la cartera de los fondos de pensiones en pasivos bancarios domésticos. En ese sentido, concluyó que la diversificación en República Dominicana depende del pronto levantamiento de restricciones sobre los tipos de instrumentos en que pueden ser invertidos los fondos de pensiones, facultad que otorga la Ley al Consejo Nacional de Seguridad Social, y del desarrollo del mercado de capitales domésticos. Asimismo, señaló que si bien el sistema resistió exitosamente la crisis macroeconómica y financiera de 2003-2004, urgen reformas complementarias para promover la estabilidad macrofinanciera y el desarrollo del sistema de pensiones. Una reforma importante es una reforma tributaria, que contribuya a la profundización financiera de la economía dominicana.

Otro de los temas del Seminario fue la Eficiencia en los Sistemas de Pensiones, expuesto por el mexicano Salvador Alonso quien fuera Vicepresidente de la CONSAR, el organismo supervisor de fondos de pensiones de México y actual Director General de PROCESAR, la empresa operadora de la base de datos del sistema en su país. Este tema se enfocó sobre las bondades del modelo de operación centralizada, en el cual los procesos operativos son más breves en tiempo, señalando que nuestro país es uno de los más eficientes en cuanto al proceso de recaudo y procesamiento de la información, así como en lo relativo a la normativa de supervisión. Se indicó que en el caso mexicano se evidencia que en la medida que las administradoras tienen mayor tiempo y tamaño en el sistema, mayores son sus costos operativos medios y que la alta participación de los costos operativos en el Gasto Total de las administradoras y la capacidad de PROCESAR para asumir mayores volúmenes y modalidades operativas, parecerían sugerir la conveniencia de que ésta asuma algunas tareas operativas de las administradoras, para disminuir los costos de operación del Sistema.

También, se trató el tema de la Fase de Desacumulación en el Sistema de Pensiones, por el Superintendente de AFP de Chile, Guillermo Larraín, quien expuso las principales dificultades que ha tenido Chile en torno al pago de pensiones, sobre todo en lo atinente a las asimetrías de información entre el afiliado y los vendedores de las compañías de seguro y las altas comisiones cobradas por estas. Esto conllevó a una



*La Licda. Persia Alvarez de Hernández, Superintendente de Pensiones, acompaña al Excelentísimo Sr. Presidente de la República, Dr. Leonel Fernández, cuando se retira del Seminario SIPEN-AIOS, celebrado en el Hotel Jaragua.*

nueva Ley de Rentas Vitalicias en el año 2004, que trajo consigo la creación del Sistema de Consulta de Ofertas y Montos de Pensión (SCOMP), la regulación de comisiones de intermediación de rentas vitalicias, el



incremento de los requisitos para la jubilación anticipada, la creación de nuevas modalidades de pensión y una nueva regulación de tablas de mortalidad. Larraín indicó que se requiere una alta coordinación con los reguladores de seguros a fin de garantizar mejores pensiones para los trabajadores.

Además, se abordó la Supervisión de Riesgo Operativo, por Juan Carlos Zepeda, actual Vicepresidente de Supervisión de la CONSAR de México, quien diferenció los riesgos operativos de otros riesgos y destacó la importancia del ambiente de control en las administradoras de fondos de pensiones, en términos de medición del nivel de riesgo operativo, imposición de límites a la exposición al riesgo y evaluación de la gestión para que se lleve a cabo en apego a la normatividad interna y externa. En ese sentido, señaló que el regulador traza las directrices para fortalecer el control interno y que en el caso mexicano, han identificado tres aspectos a destacar en el diseño de la normativa: los riesgos asociados a la contratación de servicios, a los sistemas de tecnologías de información y a la cuantificación del riesgo operativo.

## 1.5 Jurisdicción Contencioso-Administrativa: Tribunal Superior Administrativo<sup>(1)</sup>

Desde que Johann Gutemberg imprimió un ejemplar completo de la Biblia, la prodigiosa actividad de la imprenta ha puesto al alcance de la humanidad los orbes sin fronteras del conocimiento humano.

El pasado 29 de abril de 2005, el Salón Vetilio Alfau Durán del Museo de Historia y Geografía se vistió de gala, como si se tratara para celebrar el nacimiento de un príncipe, al ponerse en circulación la obra: "Jurisdicción Contencioso-Administrativa: Tribunal Superior Administrativo".

Esta obra, única en su género, tiene su origen en la Tesis de Grado que presentara Rafael Santana Viñas, para optar por el Título de Licenciado en Derecho, de la Facultad de Ciencias Jurídicas y Políticas, de la Universidad Nacional Pedro Henríquez Ureña. La transición de su título original "Jurisdicción Contencioso-Administrativa en el Derecho Público Dominicano" a Jurisdicción Administrativa: Tribunal Superior Administrativo, significó una investigación con mayor profundidad que abarcó prácticamente toda la evolución de lo contencioso-administrativo desde el Descubrimiento de América hasta la fecha, abordando también las experiencias de Francia y Colombia.

Siendo la Ley el instrumento más justo y a la vez más terrible que ha inventado hasta hoy el hombre para el gobierno de las sociedades humanas, las autoridades están obligadas a hacer solamente lo que ella les ordena, es decir, deben cumplir con las facultades que ésta expresamente les confiere. La administración pública cumple con este cometido cuando dicta y ejecuta actos aplicando en correcta forma la norma y cumpliendo con eficacia su actividad. Nuestro Padre de la Patria, Juan Pablo Duarte y Díez, precisó en su Proyecto de Constitución: "La ley es la regla a la cual deben acomodar sus actos, así los gobernados como los gobernantes".

Dentro de ese mismo tenor, el jurista alemán Rudolph von Ihering, recalcó que: "La fuerza de un pueblo responde a la de su sentimiento por el derecho, y dicho sentimiento ha de ser cultivado no sólo en la escuela y la enseñanza, sino, también, en lo que toca a la aplicación práctica de la justicia en todas las situaciones y momentos de la vida. Es claro, en tal sentido, que la sanción de un cuerpo normativo orientado a establecer el cauce formal por el que deberá discurrir la concreta actuación estatal, viene a consolidar la vigencia de la juridicidad como nota esencial del Estado de Derecho".

Pero, qué sucede si la Administración dicta y ejecuta un acto aplicando de manera incorrecta la norma o abusando de las atribuciones de que está investida en perjuicio de un ciudadano acreedor de un interés

---

1. De la obra de Rafael A. Santana Viñas, Analista Senior del Dpto. de Controversias y Sanciones de la Superintendencia de Pensiones sobre la Jurisdicción Contencioso Administrativa: Tribunal Superior Administrativo.

legítimamente protegido. Pues, es aquí donde la jurisdicción administrativa juega su papel estelar. El ciudadano, hará uso de los medios legales que pone a su disposición la Ley para reclamar ante la instancia competente, la garantía de la legalidad del acto y la reparación correspondiente ante el daño causado.

Así como la sociedad cuenta con tribunales judiciales ordinarios, que juzgan e imparten justicia, también la Administración cuenta con sus tribunales, partiendo de ese gran principio revolucionario francés de separar a las autoridades judiciales y administrativas que heredamos de nuestra madre jurídica Francia. En la República Dominicana, con la promulgación de la Ley 1494 de 1947 quedó instituida la Jurisdicción Contencioso-Administrativa integrada por el Tribunal Superior Administrativo y los tribunales de primera instancia que sean creados por el legislador.

Su evolución histórica ha sido accidentada, funcionó a plenitud hasta el 1951, cuando las funciones del Tribunal Superior Administrativo fueron traspasadas a la Cámara de Cuentas.

Es oportuno acotar, que un sondeo al azar realizado a una proporción del universo de abogados en República Dominicana, nos sorprendió el hecho de que un amplio número de ellos desconocía lo que era la jurisdicción contencioso-administrativa o desconocían la existencia de un Tribunal Superior Administrativo.

La publicación de esta obra, representa para el autor el punto de partida para contribuir a desterrar aquél esquema del cual habló Manuel Ubaldo Gómez, al referir que los juristas dominicanos no investigaban, y se conformaban con copiar o hacer referencias al país de origen de nuestro sistema jurídico, por lo que este aporte se entrega con toda humildad a la sociedad dominicana, con miras al enriquecimiento de la bibliografía jurídica dominicana.

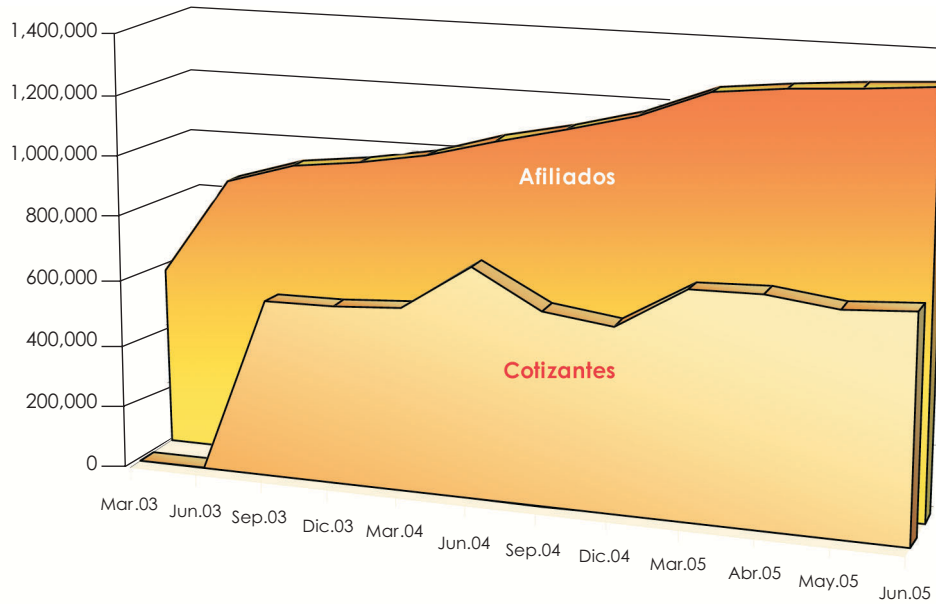


---

***Análisis de Datos Estadísticos***

## 2. Análisis de Datos Estadísticos

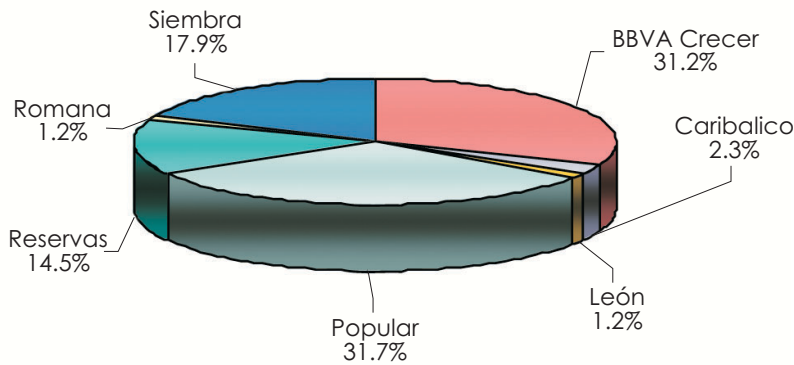
### 2.1 Evolución de Afiliados y Cotizantes



La población afiliada al 30 de junio asciende a 1,335,283 personas, registrándose un incremento de 4.3% con respecto a marzo de 2005. Asimismo, el total de cotizantes se sitúa en 720,862 personas, evidenciando una evolución estable para el primer y segundo trimestre de 2005. En cuanto a la participación de mercado, se observa que tres AFP concentran el 80.8% de los afiliados y el 81.2% de los cotizantes del mes de junio.

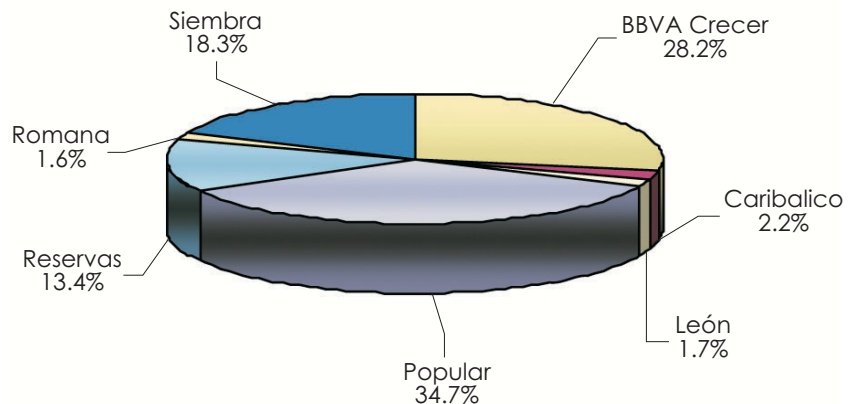
### 2.2 Distribución de Afiliados por AFP

Junio 2005



### 2.3 Distribución de Cotizantes por AFP

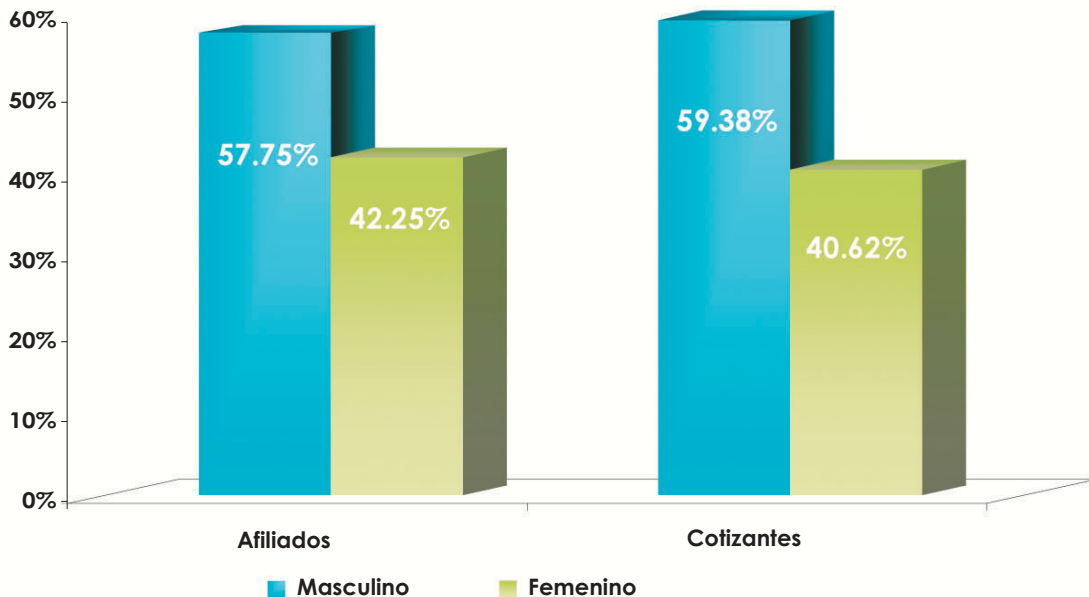
Junio 2005



Del universo de afiliados a junio de 2005, la población masculina supera a la femenina en 207,035 personas, determinando una distribución de 57.75% y 42.25% del total, respectivamente. De los cotizantes del mes de junio, el 59.38% corresponde al género masculino y el 40.62% al femenino.

### 2.4 Distribución de Afiliados y Cotizantes por Género

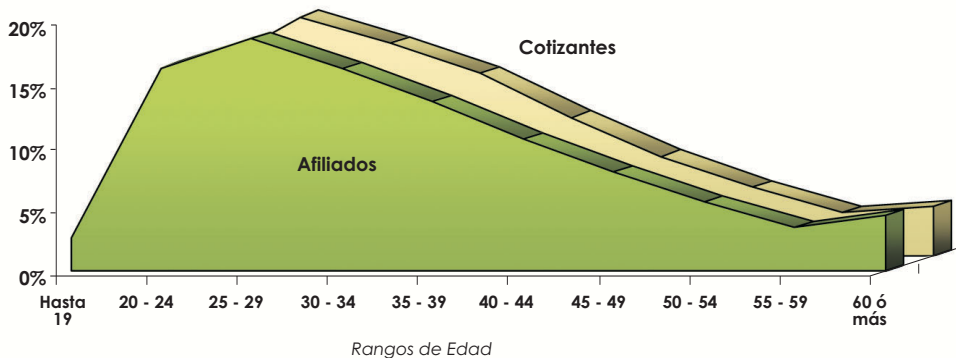
Junio 2005



De acuerdo con la distribución de edades, la población afiliada bajo el esquema de capitalización individual a junio de 2005 con 44 años de edad o menos, representa el 83% del total, destacándose que en el tramo de edad de 25-29 años se concentra el mayor número de afiliados con un 20.4% equivalente a 240,124 afiliados. Como era de esperarse, en la modalidad de reparto la mayor concentración de afiliados tiene más de 45 años de edad, representando un 56.6% del total, ascendente a 88,132.

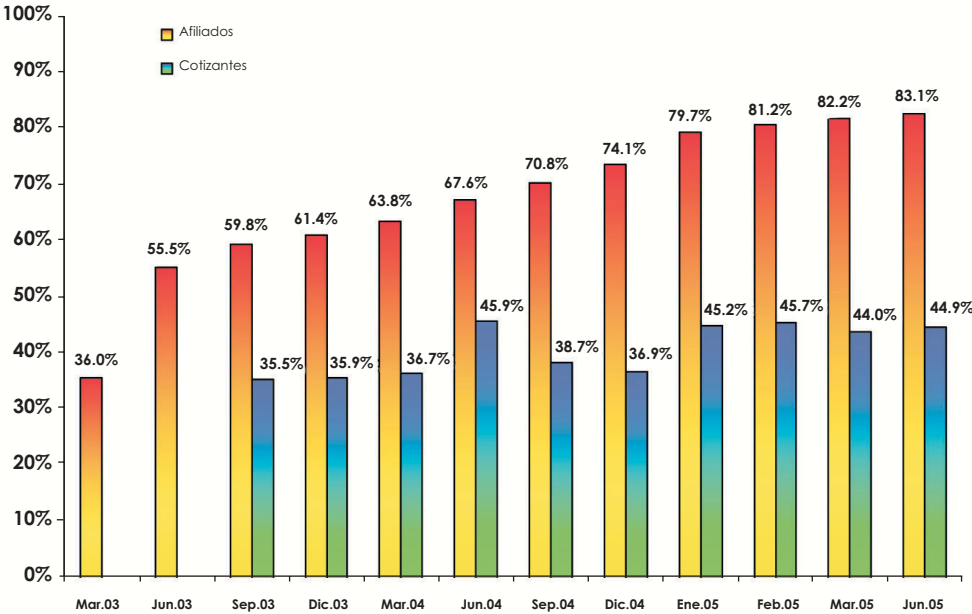
### 2.5 Distribución de Afiliados y Cotizantes por Edad

Junio 2005



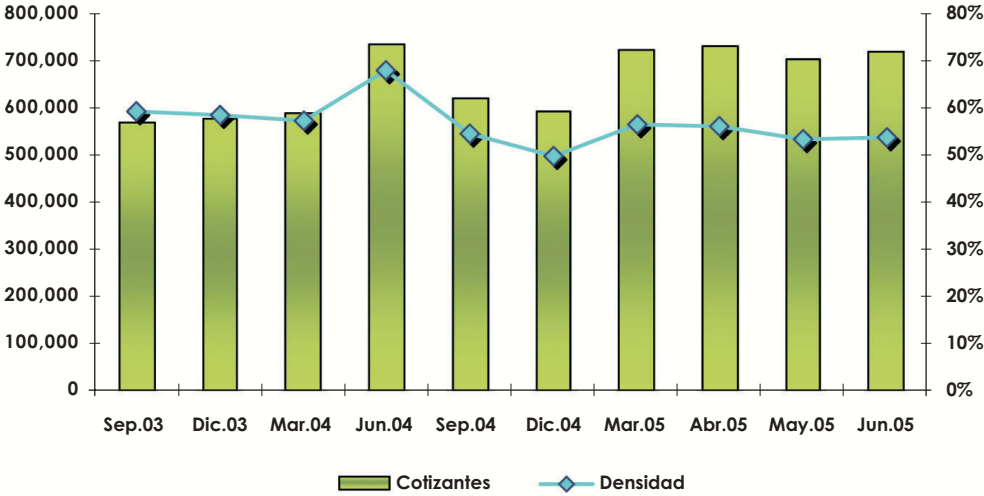
En la gráfica 2.6 se observa que para junio de 2005, el total de afiliados y el de cotizantes alcanzan un 83.1% y un 44.9%, respectivamente, del Mercado Potencial estimado de 1,606,425 <sup>(1)</sup>. Esto determina un incremento de 3.4 y un descenso de 0.3 puntos porcentuales, respectivamente, en relación a marzo de 2005.

### 2.6 Evolución de la Participación de Afiliados y Cotizantes por Trimestre en el Mercado Potencial



La densidad de cotizantes es la relación entre los cotizantes y afiliados y explica el porcentaje de los afiliados que cotizan mensualmente al sistema previsional. El gráfico 2.7 muestra su evolución, destacándose el mes de junio de 2004, donde dicha relación supera el 65%. El promedio se sitúa en 56.8%. Asimismo, el gráfico 2.8 nos indica el porcentaje de afiliados de cada AFP que realizaron aportes en el mes indicado.

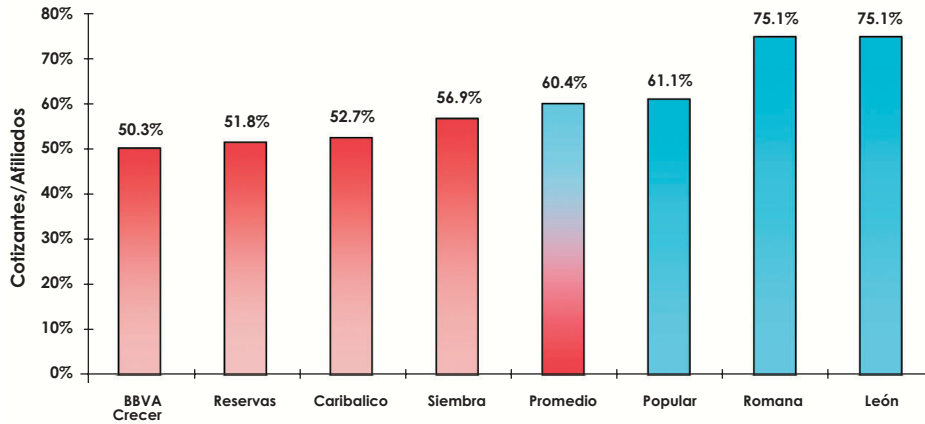
### 2.7 Evolución de los Cotizantes y la Densidad de Cotizantes



1- Estimación realizada por la SIPEN a partir de la "Encuesta Nacional de Fuerza de Trabajo 2003" del Banco Central de la República Dominicana.

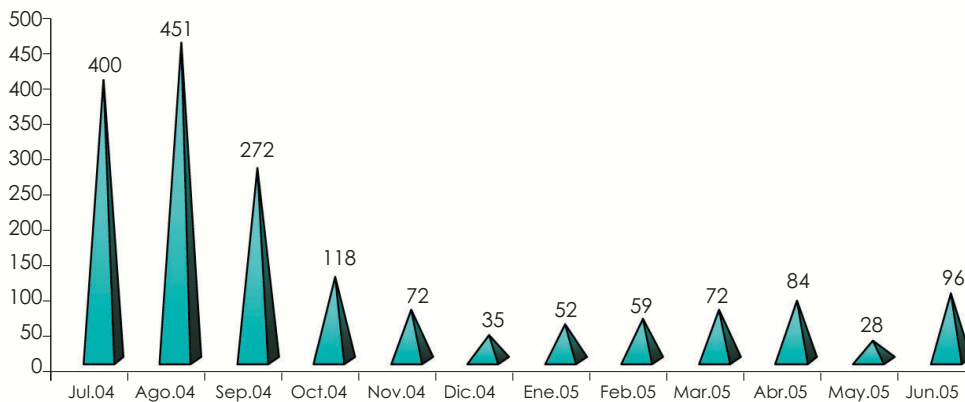
### 2.8 Densidad de Cotizantes por AFP

Junio 2005



Desde el inicio del derecho al traspaso de AFP, 1,739 afiliados se han traspasado satisfactoriamente de AFP. Se observa un ligero aumento de los traspasos para el primer y segundo trimestre de 2005.

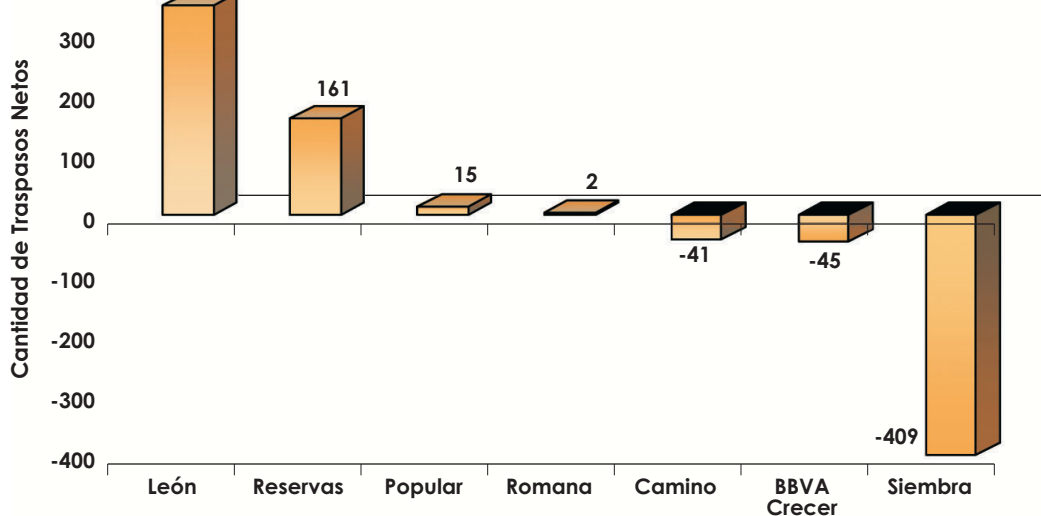
### 2.9 Evolución de los Traspasos Efectivos



Cuatro AFP han sido favorecidas por un aumento de su cartera de afiliados entre 2 y 347 trabajadores, mientras que otras tres presentan traspasos netos negativos de hasta 409 afiliados.

### 2.10 Traspasos Netos por AFP

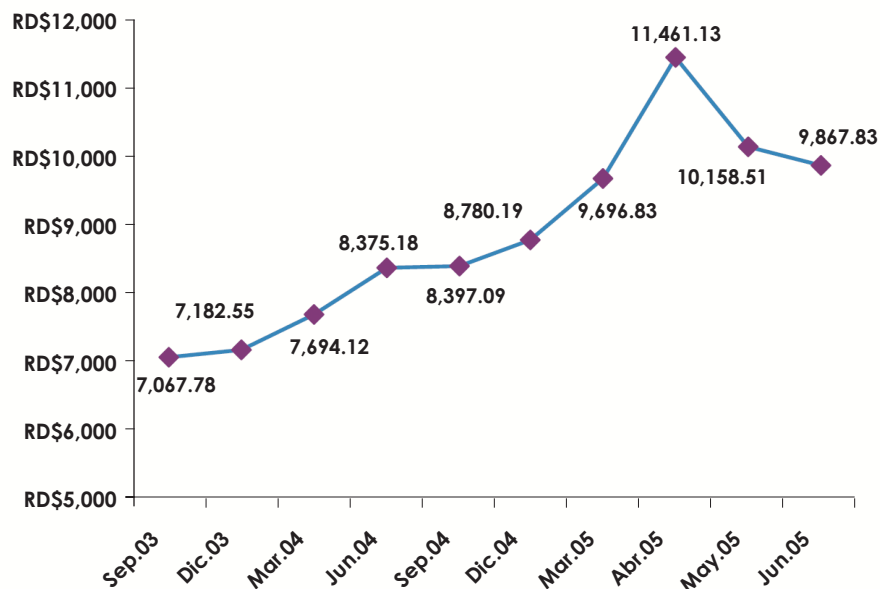
Junio 2005





A inicios del sistema, el salario promedio del Sistema Dominicano de Pensiones fue de RD\$6,806.67. Al presente, es notable un aumento de RD\$3,061.67, lo que representa un aumento de 44.97%.

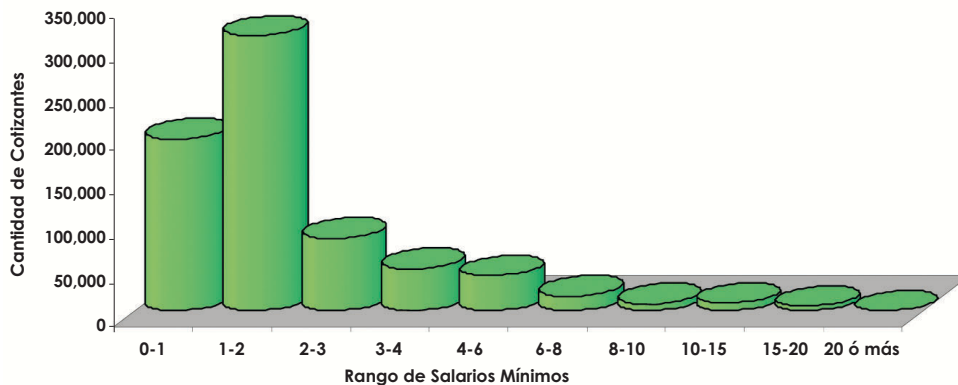
### 2.11 Evolución del Salario Promedio



En lo que respecta al nivel de ingreso de la población cotizante, el 70.7% percibe ingresos iguales o inferiores a dos salarios mínimos nacionales para fines de cotización <sup>(2)</sup>. Asimismo, del total de cotizantes, el 82.2% devenga ingresos iguales o inferiores a tres salarios mínimos nacionales.

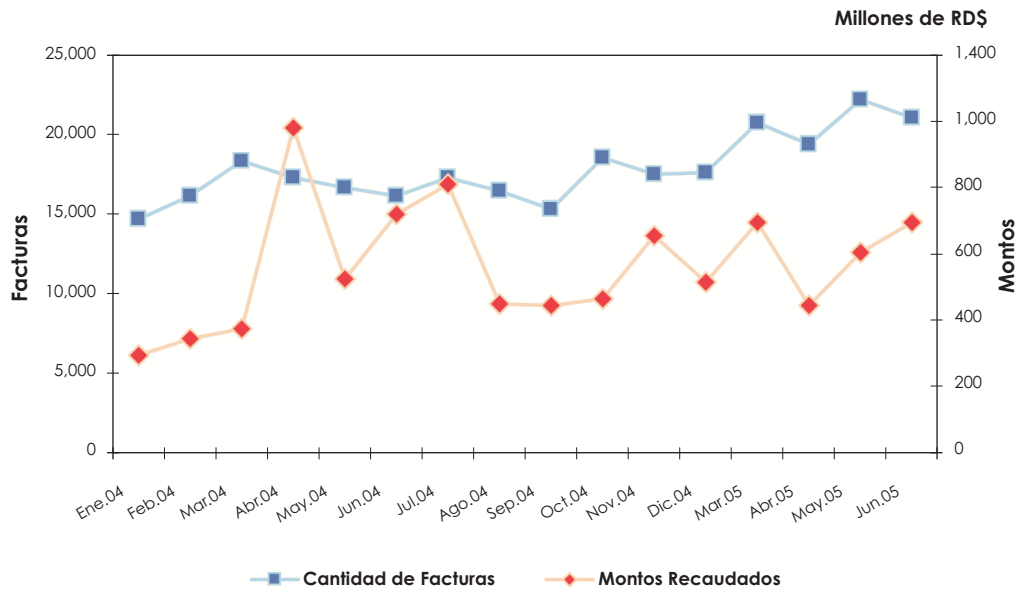
### 2.12 Distribución de Cotizantes por Salario Mínimo Cotizable

Junio 2005



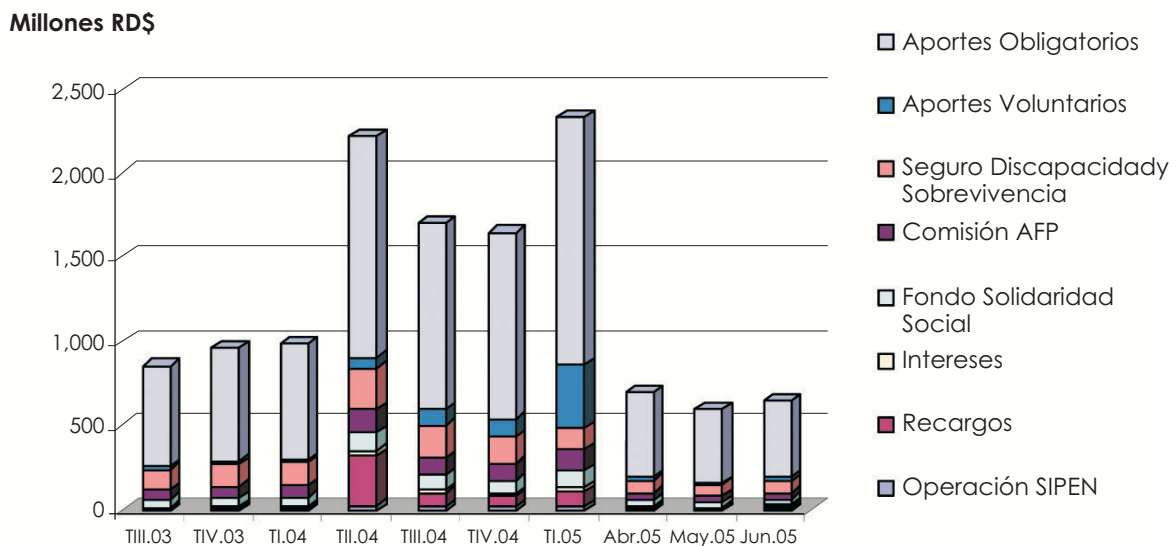
2- El salario mínimo cotizable para el Sistema de Pensiones a junio de 2005 es de RD\$4,900.00.

### 2.13 Evolución de los Montos Recaudados y Facturas Pagadas en Bancos Comerciales



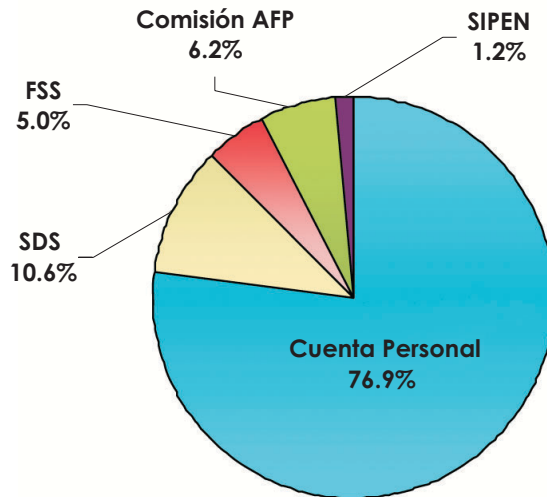
El monto recaudado en bancos comerciales al 30 de junio de 2005 alcanza los RD\$12,738.5 millones, contenidos en 415,578 facturas. En promedio cada cotización es de RD\$966.92. Es notable un aumento de las recaudaciones en el segundo trimestre de 2004 debido principalmente al inicio de los pagos del sector público centralizado.

### 2.14 Evolución de los Montos Individualizados por Rubro



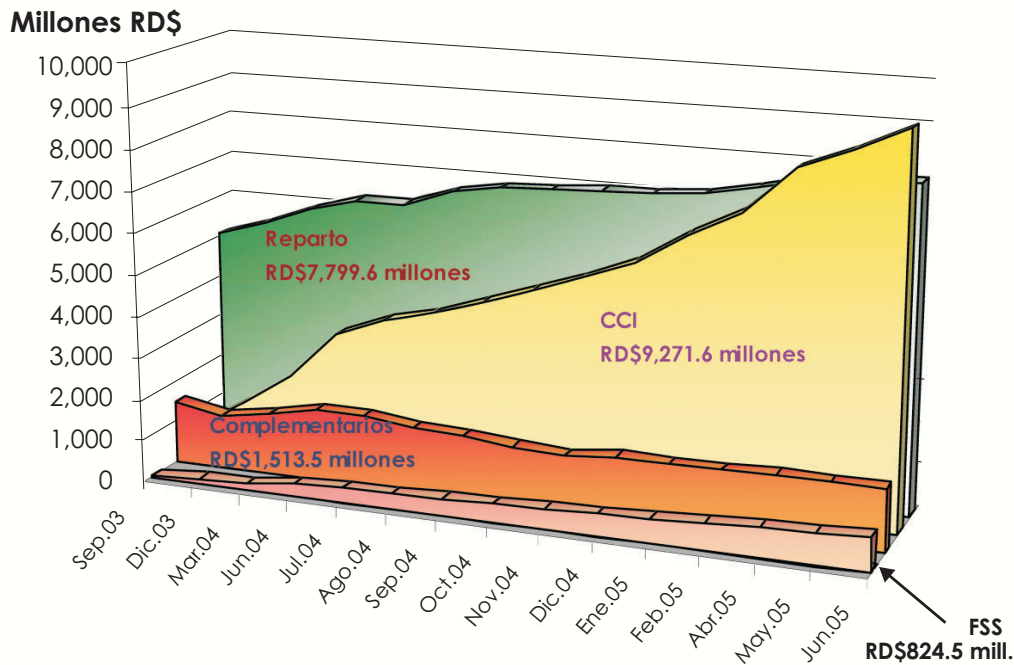
Del recaudo individualizado a la fecha, que asciende a RD\$12,704.7 millones, RD\$9,773.5 millones han sido acreditados a las cuentas individuales de los afiliados, RD\$1,340.8 millones para la cobertura del Seguro de Discapacidad y Sobrevivencia, RD\$639.7 millones para el Fondo de Solidaridad Social, RD\$790.7 millones de comisiones a las AFP y RD\$160.0 millones para las operaciones de la SIPEN.

### 2.15 Recaudación por Rubro al 30 de Junio de 2005



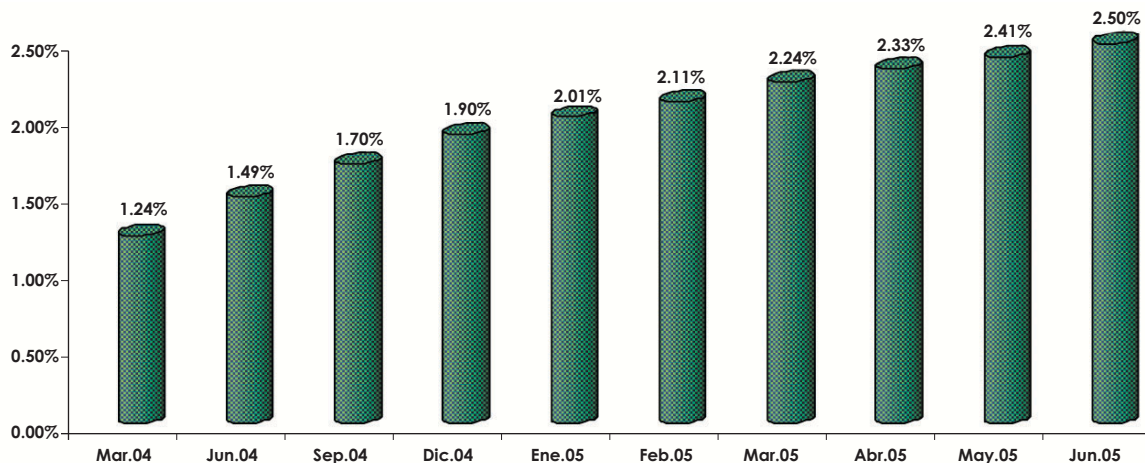
Se puede apreciar que el 76.9% de la recaudación individualizada corresponde al rubro de Cuenta Personal. El Seguro de Discapacidad y Supervivencia tiene un 10.6%, los ingresos por Comisión de AFP representan un 6.2%, el Fondo de Solidaridad Social un 5.0%, y a la SIPEN un 1.3%.

### 2.16 Evolución del Patrimonio de los Fondos de Pensiones



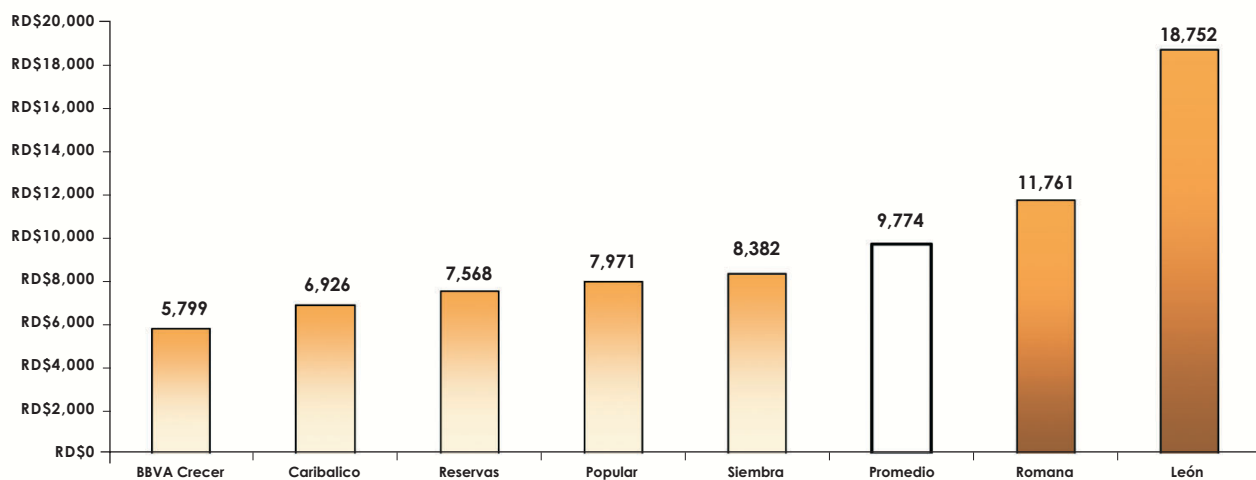
El Patrimonio de los fondos de pensiones existentes al 30 de junio de 2005 asciende a RD\$19,409.2 millones, de los cuales un 45.3% corresponde a fondos de capitalización individual (CCI) en cuentas obligatorias, equivalentes a RD\$9,271.6 millones; un 42.3% en planes de reparto, con RD\$7,799.6 millones; un 8.3% a planes complementarios, ascendentes a RD\$1,513.5 millones; y un 4.1% al Fondo de Solidaridad Social, con RD\$824.6 millones.

### 2.17 Evolución de la relación Fondos de Pensiones/PIB



En el gráfico 2.17, se observa que los fondos de pensiones constituyen a junio de 2005 un 2.5% del Producto Interno Bruto Nominal, según los últimos datos del Banco Central. <sup>(3)</sup>

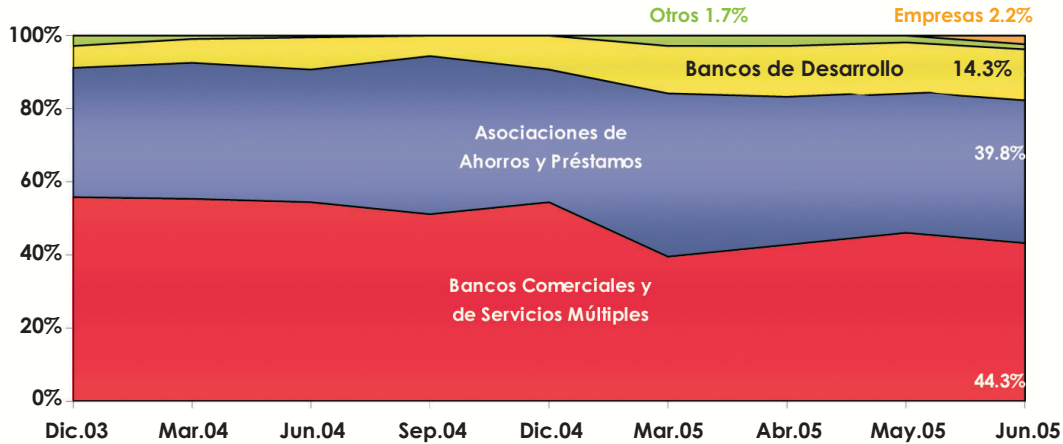
### 2.18 Relación Patrimonio de los Fondos de Pensiones/Afiliados por AFP al 30 de Junio de 2005



La gráfica 2.18 nos muestra la relación del patrimonio de los fondos de pensiones entre los afiliados por AFP. La relación promedio es de RD\$9,774 al 30 de junio de 2005.

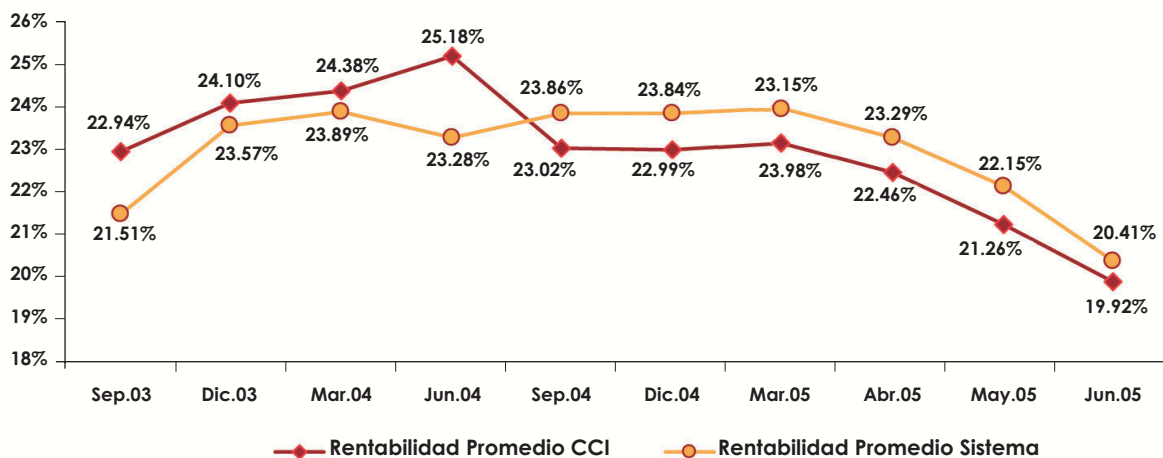
3- El PIB Nominal a diciembre de 2003 fue de RD\$509,965.45 millones, y a diciembre de 2004 es de RD\$777,187.5 millones.

## 2.19 Evolución de la Composición de la Cartera de Inversiones de los Fondos de Pensiones



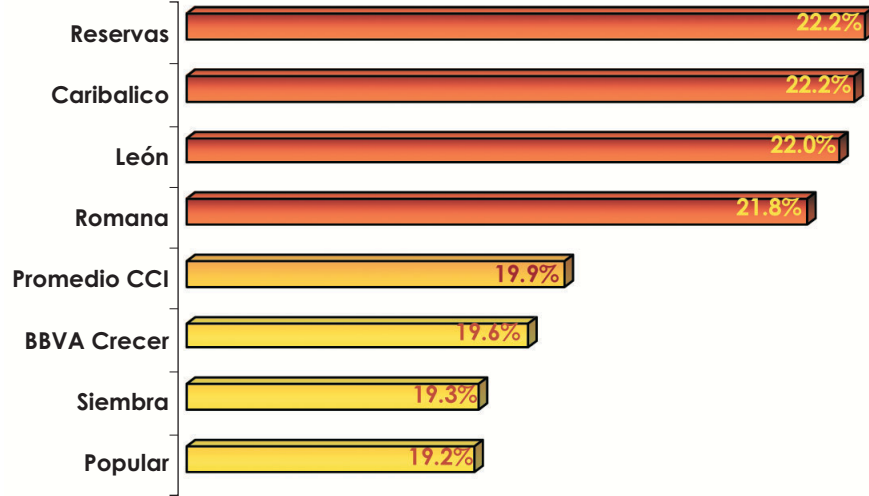
De acuerdo a la estructura de la cartera de inversiones, los Fondos de Pensiones administrados por las AFP bajo el sistema de capitalización individual se encuentran colocados, fundamentalmente, en bancos comerciales y de servicios múltiples, alcanzando los RD\$5,061.6 millones, equivalentes a un 44.3%; en títulos de las asociaciones de ahorros y préstamos, con RD\$4,551.4 millones, representando un 39.8%; y en bonos de empresas, con RD\$254.9 millones, equivalentes a un 2.2% del total de la cartera de los Fondos de Pensiones. El resto se distribuye entre Bancos de Desarrollo, instituciones financieras y el Banco Nacional de Fomento de la Vivienda y la Producción.

## 2.20 Evolución de la Rentabilidad Promedio de los Fondos de Pensiones (CCI)



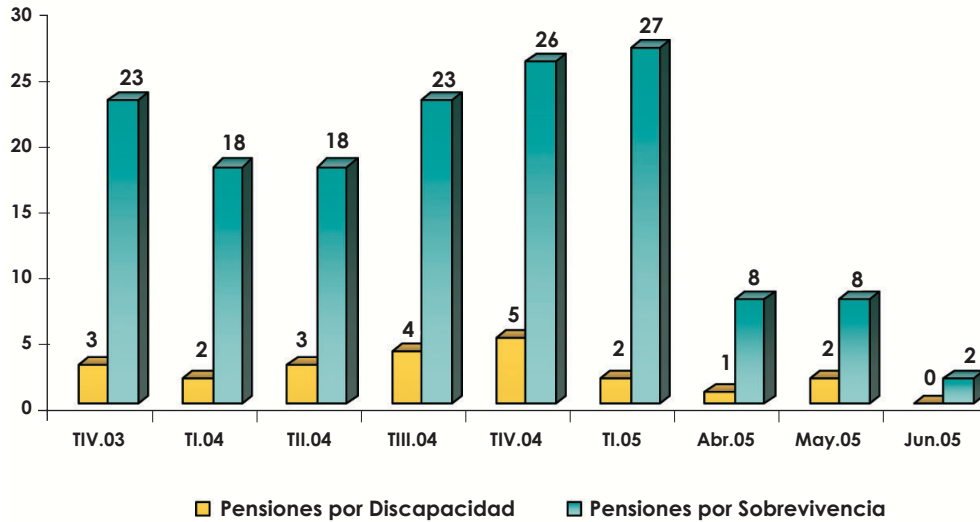
En el gráfico 2.20 se puede observar que a partir del término del segundo trimestre, la rentabilidad promedio de los Fondos del Sistema de Pensiones comenzó a descender hasta alcanzar 23%. Para junio de 2005, alcanza un 20.4%.

### 2.21 Rentabilidad de los Fondos de Pensiones (CCI) al 30 de Junio de 2005



La rentabilidad de los Fondos de Pensiones a junio 2005 osciló entre un 19.2% y un 22.2%, con un promedio ponderado de 19.9% sobre la base del patrimonio de los fondos, demostrando una disminución absoluta de 3.1% con respecto a marzo 2005.

### 2.22 Evolución de las Pensiones Otorgadas por Tipo



En el gráfico 2.22, se observa la evolución del otorgamiento de las pensiones de Discapacidad y de Sobrevivencia. Al 30 de junio de 2005, 22 afiliados reciben pensiones por discapacidad, en tanto que 440 personas reciben pensiones de sobrevivencia de 153 afiliados fallecidos.



---

***Datos Estadísticos***

## 3.1 Afiliados

**Cuadro 3.1.1**  
**Cantidad de Afiliados por AFP\***  
Trimestre Abril - Junio 2005

Concepto	Abril		Mayo		Junio	
	Cantidad	Porcentaje	Cantidad	Porcentaje	Cantidad	Porcentaje
BBVA Crecer	355,951	27.30%	362,686	27.48%	368,402	27.59%
Caribalico	26,054	2.00%	26,469	2.01%	26,928	2.02%
León	14,075	1.08%	14,198	1.08%	14,417	1.08%
Popular	365,033	28.00%	369,400	27.99%	373,485	27.97%
Reservas	166,528	12.77%	168,527	12.77%	170,412	12.76%
Romana	14,084	1.08%	14,188	1.07%	14,305	1.07%
Siembra	205,768	15.78%	208,540	15.80%	211,641	15.85%
<b>Subtotal AFP</b>	<b>1,147,493</b>	<b>88.02%</b>	<b>1,164,008</b>	<b>88.19%</b>	<b>1,179,590</b>	<b>88.34%</b>
<b>Reparto</b>	<b>156,129</b>	<b>11.98%</b>	<b>155,941</b>	<b>11.81%</b>	<b>155,693</b>	<b>11.66%</b>
<b>Total</b>	<b>1,303,622</b>	<b>100.00%</b>	<b>1,319,949</b>	<b>100.00%</b>	<b>1,335,283</b>	<b>100.00%</b>

\*La fecha usada como referencia para el registro de una afiliación es la fecha en que la solicitud de afiliación es validada con una nómina que contiene a dicho trabajador.

Fuente: UNIPAGO

**Cuadro 3.1.2**  
**Cantidad de Afiliaciones Mensuales\***  
Trimestre Abril - Junio 2005

Concepto	Abril		Mayo		Junio	
	Cantidad	Porcentaje	Cantidad	Porcentaje	Cantidad	Porcentaje
BBVA Crecer	7,678	33.08%	6,735	41.25%	5,716	37.28%
Caribalico	574	2.47%	415	2.54%	459	2.99%
León	203	0.87%	123	0.75%	219	1.43%
Popular	6,554	28.23%	4,367	26.75%	4,085	26.64%
Reservas	4,414	19.02%	1,999	12.24%	1,885	12.29%
Romana	155	0.67%	104	0.64%	117	0.76%
Siembra	3,874	16.69%	2,772	16.98%	3,101	20.22%
<b>Subtotal AFP</b>	<b>23,452</b>	<b>101.03%</b>	<b>16,515</b>	<b>101.15%</b>	<b>15,582</b>	<b>101.62%</b>
<b>Reparto</b>	<b>(239)</b>	<b>-1.03%</b>	<b>(188)</b>	<b>-1.15%</b>	<b>(248)</b>	<b>-1.62%</b>
<b>Total</b>	<b>23,213</b>	<b>100.00%</b>	<b>16,327</b>	<b>100.00%</b>	<b>15,334</b>	<b>100.00%</b>

\*La fecha usada como referencia para el registro de una afiliación es la fecha en que la solicitud de afiliación es validada con una nómina que contiene a dicho trabajador.

Fuente: UNIPAGO



Cuadro 3.1.3  
Cantidad de Afiliados por AFP y Tipo de Afiliación\*  
Trimestre Abril-Junio 2005

Concepto	Abril			Mayo			Junio			
	Voluntaria		Automática	Voluntaria		Automática	Voluntaria		Automática	
	Cantidad	Porcentaje	Cantidad	Porcentaje	Cantidad	Porcentaje	Cantidad	Porcentaje	Cantidad	Porcentaje
BBVA Crecer	280,733	31.30%	75,218	18.50%	284,254	31.38%	78,432	18.94%	288,062	31.46%
Cariballco	22,441	2.50%	3,613	0.89%	22,758	2.51%	3,711	0.90%	23,111	2.52%
León	11,240	1.25%	2,835	0.70%	11,289	1.25%	2,909	0.70%	11,417	1.25%
Popular	283,878	31.65%	81,155	19.96%	286,220	31.60%	83,180	20.08%	288,545	31.52%
Reservas	117,535	13.10%	48,993	12.05%	118,087	13.04%	50,440	12.18%	119,112	13.01%
Romana	8,794	0.98%	5,290	1.30%	8,806	0.97%	5,382	1.30%	8,822	0.96%
Siembra	172,390	19.22%	33,378	8.21%	174,367	19.25%	34,173	8.25%	176,477	19.28%
<b>Subtotal AFP</b>	<b>897,011</b>	<b>100.00%</b>	<b>250,482</b>	<b>27.92%</b>	<b>905,781</b>	<b>100.00%</b>	<b>258,227</b>	<b>62.35%</b>	<b>915,546</b>	<b>102.07%</b>
<b>Reparto</b>	<b>-</b>	<b>0.00%</b>	<b>156,129</b>	<b>38.40%</b>	<b>-</b>	<b>0.00%</b>	<b>155,941</b>	<b>37.65%</b>	<b>-</b>	<b>0.00%</b>
<b>Total</b>	<b>897,011</b>	<b>100.00%</b>	<b>406,611</b>	<b>100.00%</b>	<b>905,781</b>	<b>100.00%</b>	<b>414,168</b>	<b>100.00%</b>	<b>915,546</b>	<b>100.00%</b>

\*La fecha usada como referencia para el registro de una afiliación es la fecha en que la solicitud de afiliación es validada con una nómina que contiene a dicho trabajador.

Fuente: UNIPAGO

Cuadro 3.1.4  
Participación de Afiliados por AFP y Tipo de Afiliación  
al 30 de Junio de 2005

Concepto	Abril			Mayo			Junio		
	Voluntaria		Total	Voluntaria		Total	Voluntaria		Total
	Voluntaria	Automática	Total	Voluntaria	Automática	Total	Voluntaria	Automática	Total
BBVA Crecer	78.87%	21.13%	100.00%	78.37%	21.63%	100.00%	78.19%	21.81%	100.00%
Cariballco	86.13%	13.87%	100.00%	85.98%	14.02%	100.00%	85.83%	14.17%	100.00%
León	79.86%	20.14%	100.00%	79.51%	20.49%	100.00%	79.19%	20.81%	100.00%
Popular	77.77%	22.23%	100.00%	77.48%	22.52%	100.00%	77.26%	22.74%	100.00%
Reservas	70.58%	29.42%	100.00%	70.07%	29.93%	100.00%	69.90%	30.10%	100.00%
Romana	62.44%	37.56%	100.00%	62.07%	37.93%	100.00%	61.67%	38.33%	100.00%
Siembra	83.78%	16.22%	100.00%	83.61%	16.39%	100.00%	83.39%	16.61%	100.00%
<b>Subtotal AFP</b>	<b>78.17%</b>	<b>21.83%</b>	<b>100.00%</b>	<b>77.82%</b>	<b>22.18%</b>	<b>100.00%</b>	<b>77.62%</b>	<b>22.38%</b>	<b>100.00%</b>
<b>Reparto</b>	<b>0.00%</b>	<b>100.00%</b>	<b>100.00%</b>	<b>0.00%</b>	<b>100.00%</b>	<b>100.00%</b>	<b>0.00%</b>	<b>100.00%</b>	<b>100.00%</b>
<b>Total</b>	<b>68.81%</b>	<b>31.19%</b>	<b>100.00%</b>	<b>68.62%</b>	<b>31.38%</b>	<b>100.00%</b>	<b>68.57%</b>	<b>31.43%</b>	<b>100.00%</b>

**Cuadro 3.1.5**  
**Distribución de Afiliados por AFP y Rango de Edad\***  
al 30 de Junio de 2005

Concepto	Hasta 19		20-24		25-29		30-34		35-39		40-44		45-49		50-54		55-59		60 ó más		Total	
	Cantidad	Porcentaje	Cantidad	Porcentaje	Cantidad	Porcentaje	Cantidad	Porcentaje	Cantidad	Porcentaje	Cantidad	Porcentaje	Cantidad	Porcentaje	Cantidad	Porcentaje	Cantidad	Porcentaje	Cantidad	Porcentaje	Cantidad	Porcentaje
BBVA Crecer	13.421	37,34%	75.316	34,51%	78.998	31,66%	64.141	29,47%	48.797	26,76%	33.641	23,59%	22.353	21,00%	14.297	19,10%	8.691	18,65%	8.347	14,23%	388.402	27,89%
Cariballco	486	1,35%	4.383	2,01%	4.822	1,93%	4.288	1,96%	3.924	2,15%	3.023	2,12%	2.267	2,13%	1.660	2,24%	997	2,09%	1.074	1,79%	26.728	2,02%
León	362	1,01%	2.265	1,06%	3.404	1,36%	2.956	1,36%	2.249	1,23%	1.406	0,99%	873	0,82%	403	0,54%	333	0,49%	266	0,44%	14.417	1,08%
Popular	12.594	35,04%	71.473	32,73%	81.083	32,50%	66.163	31,32%	52.386	28,72%	35.338	24,92%	21.899	20,38%	13.625	18,20%	7.995	16,77%	8.729	14,54%	373.485	27,97%
Reservas	2.175	6,03%	18.191	8,33%	24.631	9,87%	23.213	11,39%	26.121	14,32%	24.672	17,30%	19.804	18,61%	13.665	18,25%	8.538	17,91%	7.402	12,33%	170.412	12,76%
Romana	454	1,26%	1.377	0,72%	1.842	0,74%	1.914	0,88%	1.889	1,04%	1.671	1,17%	1.438	1,35%	1.164	1,53%	877	1,84%	1.479	2,46%	14.305	1,07%
Siembra	6.306	17,54%	41.318	19,02%	45.344	18,17%	37.463	17,21%	28.630	15,20%	20.007	14,03%	12.954	12,17%	8.505	11,36%	5.138	10,28%	3.776	6,62%	211.641	15,85%
<b>Subtotal AFP</b>	<b>35.798</b>	<b>97,60%</b>	<b>214.725</b>	<b>98,39%</b>	<b>240.124</b>	<b>96,28%</b>	<b>204.118</b>	<b>93,79%</b>	<b>163.996</b>	<b>89,22%</b>	<b>119.960</b>	<b>84,13%</b>	<b>81.588</b>	<b>76,87%</b>	<b>53.339</b>	<b>71,24%</b>	<b>32.649</b>	<b>68,54%</b>	<b>33.273</b>	<b>55,41%</b>	<b>1.179.590</b>	<b>88,54%</b>
Reparto	145	0,40%	3.524	1,61%	9.369	3,78%	13.516	6,21%	18.382	10,08%	22.625	15,87%	24.830	23,33%	21.531	28,76%	14.996	31,46%	23.775	40,57%	155.893	11,66%
<b>Total</b>	<b>35.943</b>	<b>100,00%</b>	<b>218.249</b>	<b>100,00%</b>	<b>249.493</b>	<b>100,00%</b>	<b>217.634</b>	<b>100,00%</b>	<b>182.378</b>	<b>100,00%</b>	<b>142.585</b>	<b>100,00%</b>	<b>106.418</b>	<b>100,00%</b>	<b>74.870</b>	<b>100,00%</b>	<b>47.645</b>	<b>100,00%</b>	<b>60.048</b>	<b>100,00%</b>	<b>1.335.283</b>	<b>100,00%</b>

\* La fecha usada como referencia para el registro de una afiliación es la fecha en que la sociedad de afiliación es validada con una nómina que contiene a dicho trabajador.

Fuente: UNIFAGO

**Cuadro 3.1.6**  
**Participación de Afiliados por Rango de Edad según AFP**  
al 30 de Junio de 2005

Concepto	Hasta 19	20-24	25-29	30-34	35-39	40-44	45-49	50-54	55-59	60 ó más	Total
	BBVA Crecer	3,64%	20,44%	21,44%	17,41%	13,25%	9,13%	6,07%	3,86%	2,41%	2,32%
Cariballco	1,80%	16,28%	17,91%	15,85%	14,57%	11,23%	8,42%	6,24%	3,70%	3,99%	100,00%
León	2,51%	15,71%	23,61%	20,50%	15,60%	9,75%	6,06%	2,80%	1,62%	1,85%	100,00%
Popular	3,37%	19,14%	21,71%	18,25%	14,03%	9,52%	5,86%	3,65%	2,14%	2,34%	100,00%
Reservas	1,28%	10,67%	14,45%	14,80%	15,33%	14,48%	11,62%	8,02%	5,01%	4,34%	100,00%
Romana	3,17%	11,02%	12,88%	13,38%	13,21%	11,68%	10,05%	8,14%	6,13%	10,34%	100,00%
Siembra	2,98%	19,62%	21,42%	17,70%	13,53%	9,45%	6,12%	4,02%	2,43%	2,73%	100,00%
<b>Subtotal AFP</b>	<b>3,03%</b>	<b>18,20%</b>	<b>20,36%</b>	<b>17,30%</b>	<b>13,90%</b>	<b>10,17%</b>	<b>6,92%</b>	<b>4,52%</b>	<b>2,77%</b>	<b>2,82%</b>	<b>100,00%</b>
Reparto	0,09%	2,26%	6,02%	8,68%	11,81%	14,53%	15,95%	13,83%	9,63%	17,20%	100,00%
<b>Total</b>	<b>2,69%</b>	<b>16,34%</b>	<b>18,68%</b>	<b>16,30%</b>	<b>13,66%</b>	<b>10,68%</b>	<b>7,97%</b>	<b>5,61%</b>	<b>3,57%</b>	<b>4,50%</b>	<b>100,00%</b>

**Cuadro 3.1.7**  
**Distribución de Afiliados por AFP y Género\***  
al término de cada mes

Concepto	Abril		Mayo		Junio	
	Hombres Cantidad   Porcentaje	Mujeres Cantidad   Porcentaje	Total Cantidad   Porcentaje	Hombres Cantidad   Porcentaje	Mujeres Cantidad   Porcentaje	Total Cantidad   Porcentaje
BBVA Crecer	209.544   27.88%	146.407   26.52%	355.951   27.30%	213.670   28.06%	149.016   24.68%	362.686   27.48%
Cariballco	15.829   2.11%	10.225   1.85%	26.054   2.00%	16.137   2.12%	10.332   1.85%	26.469   2.01%
León	9.887   1.32%	4.188   0.76%	14.075   1.08%	9.957   1.31%	4.231   0.76%	14.198   1.08%
Popular	215.791   28.71%	149.242   27.03%	365.033   28.00%	218.478   28.69%	150.922   27.03%	369.400   27.99%
Reservas	92.422   12.30%	74.106   13.42%	166.528   12.77%	93.549   12.28%	74.978   13.43%	168.527   12.77%
Romana	11.696   1.56%	2.388   0.43%	14.084   1.08%	11.773   1.55%	2.415   0.43%	14.188   1.07%
Siembra	123.859   16.48%	81.909   14.84%	205.768   15.78%	125.566   16.49%	82.974   14.86%	208.540   15.80%
<b>Subtotal AFP</b>	<b>679.028   90.35%</b>	<b>468.465   84.85%</b>	<b>1.147.493   88.02%</b>	<b>687.140   90.50%</b>	<b>474.868   85.04%</b>	<b>1.164.008   88.19%</b>
<b>Repatrio</b>	<b>72.486   9.65%</b>	<b>83.643   15.15%</b>	<b>1.561.29   11.98%</b>	<b>72.376   9.50%</b>	<b>83.565   14.96%</b>	<b>155.941   11.81%</b>
<b>Total</b>	<b>751.514   100.00%</b>	<b>552.108   100.00%</b>	<b>1.303.622   100.00%</b>	<b>761.516   100.00%</b>	<b>558.433   100.00%</b>	<b>1.319.949   100.00%</b>

\*La fecha usada como referencia para el registro de una afiliación es la fecha en que la solicitud de afiliación es validada con una nómina que contiene a dicho trabajador.  
Fuente: UNIPAGO

**Cuadro 3.1.8**  
**Participación de Afiliados por Género según AFP**  
al término de cada mes

Concepto	Abril		Mayo		Junio	
	Hombres	Mujeres	Total	Hombres	Mujeres	Total
BBVA Crecer	58.87%	41.13%	100.00%	58.91%	41.09%	100.00%
Cariballco	60.75%	39.25%	100.00%	60.97%	39.03%	100.00%
León	70.25%	29.75%	100.00%	70.20%	29.80%	100.00%
Popular	59.12%	40.88%	100.00%	59.14%	40.86%	100.00%
Reservas	55.50%	44.50%	100.00%	55.51%	44.49%	100.00%
Romana	83.04%	16.96%	100.00%	82.98%	17.02%	100.00%
Siembra	60.19%	39.81%	100.00%	60.21%	39.79%	100.00%
<b>Subtotal AFP</b>	<b>59.17%</b>	<b>40.83%</b>	<b>100.00%</b>	<b>59.20%</b>	<b>40.80%</b>	<b>100.00%</b>
<b>Repatrio</b>	<b>46.43%</b>	<b>53.57%</b>	<b>100.00%</b>	<b>46.41%</b>	<b>53.59%</b>	<b>100.00%</b>
<b>Total</b>	<b>57.65%</b>	<b>42.35%</b>	<b>100.00%</b>	<b>57.69%</b>	<b>42.31%</b>	<b>100.00%</b>

**Cuadro 3.1.9**  
**Distribución de Afiliados por AFP y Provincia**  
**al 30 de Junio de 2005**

Provincia	BVA Crecer		Caribatico		Icaón		Popular		Reserach		Romana		Siembra		Total	
	Cantidad	Porcentaje	Cantidad	Porcentaje	Cantidad	Porcentaje	Cantidad	Porcentaje	Cantidad	Porcentaje	Cantidad	Porcentaje	Cantidad	Porcentaje	Cantidad	Porcentaje
Distrito Nacional	129.418	34,94%	3.641	14,01%	4.981	34,22%	141.379	37,76%	62.126	36,39%	17	0,12%	91.295	43,02%	432.857	36,60%
Azuá	2.078	0,56%	92	0,35%	151	1,04%	1.750	0,47%	1.980	1,16%	2	0,01%	807	0,38%	6.660	0,56%
Bahoruco	1.146	0,31%	6	0,02%	2	0,01%	512	0,14%	1.018	0,60%			602	0,28%	3.286	0,28%
Barahona	2.412	0,65%	58	0,21%	16	0,12%	1.179	0,31%	3.751	2,20%			2.408	1,15%	9.223	0,78%
Dajabón	372	0,11%	37	0,15%	7	0,06%	460	0,12%	1.085	0,64%			224	0,11%	2.236	0,19%
Duarte	3.244	0,89%	82	0,32%	156	1,10%	3.055	0,82%	3.177	1,93%	694	4,86%	2.666	1,22%	13.183	1,11%
El Seybo	483	0,13%	23	0,09%	1	0,01%	1.044	0,28%	504	0,30%			486	0,22%	1.483	0,12%
Elías Piña	4.044	1,09%	9	0,03%	1	0,01%	1.145	0,31%	570	0,34%			148	0,07%	1.240	0,10%
Hato Mayor	1.150	0,31%	54	0,21%	94	0,68%	10.245	2,74%	2.388	1,40%	1	0,01%	1.832	0,86%	18.668	1,58%
Hato Mayor	464	0,13%	34	0,13%	6	0,04%	1.967	0,53%	1.209	0,71%	15	0,11%	621	0,29%	5.002	0,42%
Independencia	5.444	1,47%	16	0,06%			487	0,13%	1.068	0,63%	1	0,01%	215	0,10%	2.251	0,19%
La Altagracia	13.413	3,62%	61	0,23%	11	0,08%	9.367	2,50%	934	0,55%	783	5,49%	2.511	1,18%	19.064	1,61%
La Romana	11.135	3,01%	142	0,55%	19	0,13%	10.901	2,91%	1.524	0,89%	9.554	66,95%	5.392	2,54%	40.864	3,45%
La Vega	2.155	0,58%	26	0,10%	54	0,37%	971	0,24%	1.729	1,01%	3	0,02%	690	0,32%	32.332	2,73%
Maria Trinidad Sánchez	2.632	0,71%	103	0,40%	39	0,27%	4.617	1,25%	2.140	1,25%	1	0,01%	3.971	1,87%	13.503	1,14%
Monte Plata	1.267	0,34%	46	0,18%	32	0,22%	1.624	0,43%	943	0,55%			885	0,42%	5.777	0,49%
Monticristi	248	0,07%	132	0,51%	21	0,14%	1.108	0,30%	1.278	0,75%	3	0,02%	722	0,34%	4.528	0,38%
Pedernales	4.806	1,30%	8	0,03%	50	0,36%	2.820	0,75%	544	0,32%			317	0,15%	11.299	0,95%
Peravia	9.092	2,45%	224	0,86%	521	3,56%	13.193	3,52%	3.673	2,15%	3	0,02%	1.893	0,89%	10.892	0,92%
Puerto Plata	830	0,22%	29	0,11%	16	0,11%	625	0,17%	1.903	1,11%	4	0,03%	563	0,27%	32.805	2,77%
Salcedo	1.300	0,35%	15	0,06%	4	0,03%	381	0,10%	934	0,55%			401	0,19%	3.166	0,26%
Samaná	14.158	3,82%	334	1,28%	482	3,31%	25.530	6,82%	7.228	4,23%	41	0,29%	7.440	3,51%	55.213	4,67%
San Cristóbal	2.600	0,70%	24	0,09%	2	0,01%	88	0,02%	276	0,16%				0,00%	390	0,03%
San Juan	14.665	3,96%	941	3,62%	235	1,61%	12.790	3,42%	2.269	1,33%			1.190	0,56%	7.435	0,63%
San Pedro de Macoris	1.624	0,44%	30	0,12%	6	0,04%	2.012	0,54%	4.518	2,65%	227	1,59%	7.578	3,57%	40.964	3,46%
Sánchez Ramírez	59.486	16,06%	352	1,35%	4.065	27,92%	56.910	15,20%	2.216	1,30%			458	0,22%	6.546	0,55%
Santiago Rodríguez	402	0,11%	6	0,02%	1	0,01%	281	0,08%	1.130	0,66%			29.686	13,99%	166.093	14,04%
Sanjo Domingo	11.496	3,12%	1704	6,22%	3.285	22,39%	23.285	6,22%	33.848	19,85%	530	3,71%	73	0,03%	1.893	0,16%
Valverde	65.389	17,65%	17.390	64,57%	245	1,73%	32.265	8,49%	2.652	1,59%	2.391	16,55%	1.526	0,70%	62.865	5,31%
San Información	370.450	100,00%	25.995	100,00%	14.557	100,00%	374.453	100,00%	170.722	100,00%	14.271	100,00%	212.196	100,00%	1.182.824	100,00%

Fuente: AFP

## 3.2 Cotizantes

**Cuadro 3.2.1**  
**Cantidad de Cotizantes por AFP**  
 Trimestre Abril - Junio 2005

Concepto	Abril		Mayo		Junio	
	Cantidad	Porcentaje	Cantidad	Porcentaje	Cantidad	Porcentaje
BBVA Crecer	195,579	26.65%	183,650	25.99%	185,470	25.73%
Caribalico	13,833	1.88%	13,846	1.96%	14,178	1.97%
León	10,708	1.46%	10,731	1.52%	10,832	1.50%
Popular	227,390	30.98%	229,822	32.52%	228,143	31.65%
Reservas	71,353	9.72%	81,621	11.55%	88,280	12.25%
Romana	10,736	1.46%	10,912	1.54%	10,747	1.49%
Siembra	117,485	16.01%	117,729	16.66%	120,345	16.69%
<b>Subtotal AFP</b>	<b>647,084</b>	<b>88.17%</b>	<b>648,311</b>	<b>91.74%</b>	<b>657,995</b>	<b>91.28%</b>
<b>Reparto</b>	<b>78,354</b>	<b>10.68%</b>	<b>48,777</b>	<b>6.90%</b>	<b>51,065</b>	<b>7.08%</b>
Sin información	8,498	1.16%	9,632	1.36%	11,802	1.64%
<b>Total</b>	<b>733,936</b>	<b>100.00%</b>	<b>706,720</b>	<b>100.00%</b>	<b>720,862</b>	<b>100.00%</b>

Fuente: UNIPAGO

**Cuadro 3.2.2.a**  
**Distribución de Cotizantes por AFP y Rango de Edad**  
**Abril de 2005**

AFP	Hasta 19		20-24		25-29		30-34		35-39		40-44		45-49		50-54		55-59		60 ó más		Total	
	Cantidad	Porcentaje	Cantidad	Porcentaje	Cantidad	Porcentaje	Cantidad	Porcentaje	Cantidad	Porcentaje	Cantidad	Porcentaje	Cantidad	Porcentaje	Cantidad	Porcentaje	Cantidad	Porcentaje	Cantidad	Porcentaje	Cantidad	Porcentaje
BBVA Crecer	4.983	34,04%	36.112	33,20%	42.370	30,38%	35.383	28,08%	27.768	25,69%	19.177	22,85%	12.456	20,54%	8.188	19,61%	4.927	19,45%	4.213	16,48%	193.579	26,45%
Caribialco	185	1,06%	2.076	1,91%	2.475	1,77%	2.349	1,86%	2.155	1,99%	1.209	1,59%	1.209	1,99%	849	2,03%	496	1,98%	430	1,68%	13.833	1,88%
León	130	0,89%	1.352	1,26%	2.475	1,77%	2.330	1,85%	1.833	1,70%	1.122	1,34%	749	1,24%	361	0,86%	185	0,74%	171	0,67%	10.708	1,46%
Popular	5.257	35,91%	37.850	34,77%	49.009	35,44%	42.850	34,01%	34.345	31,88%	23.467	27,96%	14.758	24,34%	9.304	22,28%	5.276	20,35%	5.205	20,35%	227.390	30,78%
Reservas	862	5,89%	7.696	7,08%	10.859	7,79%	11.162	8,86%	11.465	10,61%	10.482	12,49%	7.931	13,08%	5.172	12,39%	3.103	12,38%	2.621	10,25%	71.353	9,72%
Romana	178	1,22%	971	0,89%	1.274	0,91%	1.482	1,18%	1.483	1,37%	1.319	1,57%	1.191	1,96%	978	2,34%	786	3,14%	1.072	4,19%	10.736	1,46%
Siembra	2.214	15,12%	20.223	18,59%	25.431	18,23%	21.980	17,44%	17.354	16,06%	11.975	14,27%	7.672	12,65%	5.022	12,03%	2.898	11,56%	2.716	10,62%	117.485	16,01%
<b>Subtotal AFP</b>	<b>13.779</b>	<b>94,12%</b>	<b>106.250</b>	<b>97,48%</b>	<b>133.894</b>	<b>96,00%</b>	<b>117.538</b>	<b>93,28%</b>	<b>96.403</b>	<b>89,20%</b>	<b>69.161</b>	<b>82,41%</b>	<b>45.966</b>	<b>75,81%</b>	<b>29.874</b>	<b>71,55%</b>	<b>17.771</b>	<b>70,89%</b>	<b>16.428</b>	<b>64,24%</b>	<b>647.084</b>	<b>88,17%</b>
Sin información	5	0,03%	746	0,69%	4.298	3,08%	7.432	5,90%	10.743	9,94%	14.043	16,73%	14.007	23,10%	11.425	27,36%	6.766	26,79%	8.689	33,98%	78.354	10,48%
Total	14.840	100,00%	108.770	100,00%	139.468	100,00%	126.010	100,00%	108.080	100,00%	83.943	100,00%	60.632	100,00%	41.783	100,00%	25.068	100,00%	25.572	100,00%	733.936	100,00%

Fuente: UNIPAGO

**Cuadro 3.2.2.b**  
**Distribución de Cotizantes por AFP y Rango de Edad**  
**Mayo de 2005**

Concepto	Hasta 19		20-24		25-29		30-34		35-39		40-44		45-49		50-54		55-59		60 ó más		Total	
	Cantidad	Porcentaje	Cantidad	Porcentaje	Cantidad	Porcentaje	Cantidad	Porcentaje	Cantidad	Porcentaje	Cantidad	Porcentaje	Cantidad	Porcentaje	Cantidad	Porcentaje	Cantidad	Porcentaje	Cantidad	Porcentaje	Cantidad	Porcentaje
BBVA Crecer	4.827	33,08%	35.502	32,69%	41.251	30,05%	33.809	27,69%	25.994	25,16%	17.241	22,24%	10.912	19,73%	6.766	17,95%	3.931	16,70%	3.417	12,76%	183.450	25,99%
Caribialco	149	1,02%	2.135	1,97%	2.482	1,81%	2.305	1,89%	2.144	2,06%	1.681	2,17%	1.193	2,16%	827	2,19%	486	2,06%	444	1,66%	13.846	1,96%
León	139	0,95%	1.354	1,25%	2.476	1,80%	2.311	1,89%	1.832	1,77%	1.134	1,46%	749	1,35%	368	0,98%	189	0,80%	179	0,67%	10.731	1,52%
Popular	5.180	35,50%	37.819	34,82%	49.198	35,84%	43.218	35,40%	34.764	33,65%	23.938	30,88%	15.064	27,24%	9.581	25,42%	5.645	23,9%	5.415	20,22%	229.822	32,52%
Reservas	997	6,83%	8.172	7,52%	11.761	8,57%	12.232	10,02%	13.154	12,73%	12.281	15,84%	9.623	17,40%	6.251	16,59%	3.803	16,5%	3.347	12,50%	81.421	11,55%
Romana	187	1,28%	977	0,90%	1.297	0,95%	1.490	1,22%	1.490	1,44%	1.352	1,74%	1.213	2,19%	988	2,62%	800	3,40%	1.115	4,16%	10.912	1,54%
Siembra	2.223	15,23%	20.258	18,65%	25.481	18,56%	22.053	18,06%	17.415	16,86%	11.965	15,44%	7.667	13,86%	4.947	13,13%	2.905	12,34%	2.815	10,51%	117.729	16,46%
<b>Subtotal AFP</b>	<b>13.702</b>	<b>93,90%</b>	<b>106.217</b>	<b>97,79%</b>	<b>133.946</b>	<b>97,57%</b>	<b>117.421</b>	<b>96,18%</b>	<b>96.793</b>	<b>93,66%</b>	<b>69.592</b>	<b>89,78%</b>	<b>46.421</b>	<b>83,94%</b>	<b>29.728</b>	<b>78,85%</b>	<b>17.759</b>	<b>75,43%</b>	<b>16.732</b>	<b>62,49%</b>	<b>648.311</b>	<b>91,74%</b>
Sin información	4	0,03%	530	0,49%	2.004	1,46%	3.498	2,87%	5.383	5,21%	7.067	9,12%	8.113	14,67%	7.369	19,55%	5.345	22,79%	9.444	35,27%	48.777	6,90%
Total	14.592	100,00%	108.417	100,00%	137.280	100,00%	122.088	100,00%	103.320	100,00%	77.517	100,00%	55.302	100,00%	37.486	100,00%	23.544	100,00%	26.774	100,00%	706.720	100,00%

Fuente: UNIPAGO

**Cuadro 3.2.2.c**  
**Distribución de Cotizantes por AFP y Rango de Edad**  
**Junio de 2005**

Concepto	Hasta 19		20-24		25-29		30-34		35-39		40-44		45-49		50-54		55-59		60 ó más		Total	
	Cantidad	Porcentaje	Cantidad	Porcentaje	Cantidad	Porcentaje	Cantidad	Porcentaje	Cantidad	Porcentaje	Cantidad	Porcentaje	Cantidad	Porcentaje	Cantidad	Porcentaje	Cantidad	Porcentaje	Cantidad	Porcentaje	Cantidad	Porcentaje
BBVA Crecer	4.700	32,96%	35.114	32,37%	41.161	29,77%	33.979	27,56%	26.367	25,02%	17.632	22,03%	11.343	19,73%	7.181	18,06%	4.200	16,77%	3.793	13,15%	185.470	25,73%
Caribialco	150	1,05%	2.104	1,94%	2.538	1,84%	2.352	1,91%	2.177	2,07%	1.722	2,15%	1.258	2,19%	875	2,20%	517	2,06%	485	1,68%	14.178	1,97%
León	147	1,03%	1.383	1,27%	2.501	1,81%	2.294	1,86%	1.853	1,76%	1.157	1,45%	748	1,30%	371	0,93%	193	0,77%	185	0,64%	10.832	1,50%
Popular	4.944	34,66%	37.346	34,43%	48.931	35,39%	42.756	34,68%	34.734	32,99%	23.907	29,86%	15.095	26,26%	9.578	24,09%	5.626	22,46%	5.226	18,12%	228.143	31,45%
Reservas	1.037	7,27%	8.654	7,98%	12.281	8,88%	13.059	10,59%	14.045	13,33%	13.525	16,90%	10.515	18,29%	6.973	17,54%	4.278	17,08%	3.913	13,57%	88.280	12,25%
Romana	169	1,19%	939	0,87%	1.283	0,93%	1.484	1,20%	1.462	1,39%	1.351	1,69%	1.205	2,10%	976	2,45%	794	3,17%	1.084	3,76%	10.747	1,49%
Siembra	2.218	15,56%	20.290	18,71%	25.843	18,69%	22.449	18,21%	17.949	17,03%	12.324	15,39%	7.959	13,83%	5.211	13,10%	3.889	12,33%	3.013	10,45%	120.345	16,49%
<b>Subtotal AFP</b>	<b>13.345</b>	<b>93,74%</b>	<b>105.830</b>	<b>97,56%</b>	<b>134.538</b>	<b>97,32%</b>	<b>118.373</b>	<b>96,01%</b>	<b>98.587</b>	<b>93,54%</b>	<b>71.168</b>	<b>89,46%</b>	<b>48.123</b>	<b>83,72%</b>	<b>31.165</b>	<b>78,37%</b>	<b>18.697</b>	<b>74,63%</b>	<b>17.699</b>	<b>61,36%</b>	<b>657.995</b>	<b>91,28%</b>
Sin información	889	6,26%	2.129	1,96%	3.931	2,88%	5.553	4,44%	8.331	7,92%	11.311	14,24%	13.111	23,7%	11.822	29,9%	8.331	32,6%	11.822	42,6%	51.065	7,08%
Total	14.258	100,00%	108.472	100,00%	138.244	100,00%	123.933	100,00%	105.398	100,00%	80.053	100,00%	57.484	100,00%	39.744	100,00%	25.052	100,00%	28.844	100,00%	720.862	100,00%

Fuente: UNIPAGO

Cuadro 3.2.3.a  
Participación de Cotizantes por Rango de Edad según AFP  
Abril de 2005

Concepto	Hasta 19	20-24	25-29	30-34	35-39	40-44	45-49	50-54	55-59	60 ó más	Total
BBVA Crecer	2.55%	18.46%	21.66%	18.09%	14.20%	9.81%	6.37%	4.19%	2.52%	2.15%	100.00%
Cariballco	1.12%	15.01%	17.89%	16.98%	15.58%	11.85%	8.74%	6.14%	3.59%	3.11%	100.00%
León	1.21%	12.63%	23.11%	21.76%	17.12%	10.48%	6.99%	3.37%	1.73%	1.60%	100.00%
Popular	2.31%	16.63%	21.55%	18.84%	15.10%	10.32%	6.49%	4.09%	2.36%	2.29%	100.00%
Reservas	1.21%	10.79%	15.22%	15.64%	16.07%	14.69%	11.12%	7.25%	4.35%	3.67%	100.00%
Romana	1.66%	9.04%	11.89%	13.80%	13.81%	12.29%	11.09%	9.11%	7.32%	9.99%	100.00%
Siembra	1.88%	17.21%	21.65%	18.71%	14.77%	10.19%	6.53%	4.27%	2.47%	2.31%	100.00%
<b>Subtotal AFP</b>	<b>2.13%</b>	<b>16.42%</b>	<b>20.69%</b>	<b>18.16%</b>	<b>14.90%</b>	<b>10.69%</b>	<b>7.10%</b>	<b>4.62%</b>	<b>2.75%</b>	<b>2.54%</b>	<b>100.00%</b>
<b>Reparto</b>	<b>0.01%</b>	<b>0.95%</b>	<b>5.49%</b>	<b>9.49%</b>	<b>13.71%</b>	<b>17.92%</b>	<b>17.88%</b>	<b>14.58%</b>	<b>8.89%</b>	<b>11.09%</b>	<b>100.00%</b>
Sin información	10.07%	20.88%	15.02%	12.24%	10.99%	8.46%	7.75%	5.34%	3.90%	5.35%	100.00%
<b>Total</b>	<b>1.99%</b>	<b>14.82%</b>	<b>19.00%</b>	<b>17.17%</b>	<b>14.73%</b>	<b>11.44%</b>	<b>8.26%</b>	<b>5.69%</b>	<b>3.42%</b>	<b>3.48%</b>	<b>100.00%</b>

Cuadro 3.2.3.b  
Participación de Cotizantes por Rango de Edad según AFP  
Mayo de 2005

Concepto	Hasta 19	20-24	25-29	30-34	35-39	40-44	45-49	50-54	55-59	60 ó más	Total
BBVA Crecer	2.63%	19.33%	22.46%	18.41%	14.15%	9.39%	5.94%	3.68%	2.14%	1.86%	100.00%
Cariballco	1.08%	15.42%	17.93%	16.65%	15.48%	12.14%	8.62%	5.97%	3.51%	3.21%	100.00%
León	1.30%	12.62%	23.07%	21.54%	17.07%	10.57%	6.98%	3.43%	1.76%	1.67%	100.00%
Popular	2.25%	16.46%	21.41%	18.80%	15.13%	10.42%	6.55%	4.17%	2.46%	2.36%	100.00%
Reservas	1.22%	10.01%	14.41%	14.99%	16.12%	15.05%	11.79%	7.66%	4.66%	4.10%	100.00%
Romana	1.71%	8.95%	11.89%	13.68%	13.65%	12.39%	11.12%	9.05%	7.33%	10.22%	100.00%
Siembra	1.89%	17.21%	21.64%	18.73%	14.79%	10.16%	6.51%	4.20%	2.47%	2.39%	100.00%
<b>Subtotal AFP</b>	<b>2.11%</b>	<b>16.38%</b>	<b>20.66%</b>	<b>18.11%</b>	<b>14.93%</b>	<b>10.73%</b>	<b>7.16%</b>	<b>4.59%</b>	<b>2.74%</b>	<b>2.58%</b>	<b>100.00%</b>
<b>Reparto</b>	<b>0.01%</b>	<b>1.09%</b>	<b>4.11%</b>	<b>7.17%</b>	<b>11.04%</b>	<b>14.49%</b>	<b>16.63%</b>	<b>15.11%</b>	<b>11.00%</b>	<b>19.36%</b>	<b>100.00%</b>
Sin información	9.20%	19.41%	13.81%	12.14%	11.88%	8.91%	7.97%	6.12%	4.36%	6.21%	100.00%
<b>Total</b>	<b>2.06%</b>	<b>15.37%</b>	<b>19.42%</b>	<b>17.28%</b>	<b>14.62%</b>	<b>10.97%</b>	<b>7.83%</b>	<b>5.33%</b>	<b>3.33%</b>	<b>3.79%</b>	<b>100.00%</b>

Cuadro 3.2.3.c  
Participación de Cotizantes por Rango de Edad según AFP  
Junio de 2005

Concepto	Hasta 19	20-24	25-29	30-34	35-39	40-44	45-49	50-54	55-59	60 ó más	Total
BBVA Crecer	2.53%	18.93%	22.19%	18.32%	14.22%	9.51%	6.12%	3.87%	2.26%	2.05%	100.00%
Cariballco	1.06%	14.84%	17.90%	16.59%	15.35%	12.15%	8.87%	6.17%	3.65%	3.42%	100.00%
León	1.36%	12.77%	23.09%	21.18%	17.11%	10.68%	6.91%	3.43%	1.78%	1.71%	100.00%
Popular	2.17%	16.37%	21.45%	18.74%	15.22%	10.48%	6.62%	4.20%	2.47%	2.29%	100.00%
Reservas	1.17%	9.80%	13.91%	14.79%	15.91%	15.32%	11.91%	7.90%	4.85%	4.43%	100.00%
Romana	1.57%	8.74%	11.94%	13.81%	13.60%	12.57%	11.21%	9.08%	7.39%	10.09%	100.00%
Siembra	1.84%	16.86%	21.47%	18.65%	14.91%	10.24%	6.61%	4.33%	2.57%	2.50%	100.00%
<b>Subtotal AFP</b>	<b>2.03%</b>	<b>16.08%</b>	<b>20.45%</b>	<b>17.99%</b>	<b>14.98%</b>	<b>10.88%</b>	<b>7.31%</b>	<b>4.74%</b>	<b>2.84%</b>	<b>2.69%</b>	<b>100.00%</b>
<b>Reparto</b>	<b>0.01%</b>	<b>1.00%</b>	<b>4.00%</b>	<b>6.96%</b>	<b>10.77%</b>	<b>14.10%</b>	<b>16.38%</b>	<b>15.35%</b>	<b>11.27%</b>	<b>20.16%</b>	<b>100.00%</b>
Sin información	7.53%	18.04%	14.09%	11.58%	11.11%	10.48%	8.42%	6.46%	5.10%	7.19%	100.00%
<b>Total</b>	<b>1.98%</b>	<b>15.05%</b>	<b>19.18%</b>	<b>17.10%</b>	<b>14.62%</b>	<b>11.11%</b>	<b>7.97%</b>	<b>5.52%</b>	<b>3.48%</b>	<b>4.00%</b>	<b>100.00%</b>

Cuadro 3.2.4  
Distribución de Cotizantes por AFP y Género  
Trimestre Abril - Junio 2005

Concepto	Abril			Mayo			Junio											
	Hombres	Mujeres	Total	Hombres	Mujeres	Total	Hombres	Mujeres	Total									
	Cantidad	Porcentaje	Cantidad	Porcentaje	Cantidad	Porcentaje	Cantidad	Porcentaje	Cantidad	Porcentaje								
BBVA Crecer	116,300	27.44%	79,279	25.56%	195,579	26.65%	113,676	27.14%	69,974	24.31%	183,650	25.99%	115,674	27.03%	69,776	23.83%	185,470	25.73%
Caribialco	8,291	1.96%	5,542	1.7%	13,833	1.88%	8,481	2.02%	5,365	1.86%	13,846	1.96%	8,753	2.05%	5,425	1.85%	14,178	1.97%
León	7,690	1.81%	3,018	0.97%	10,708	1.46%	7,710	1.84%	3,021	1.05%	10,731	1.52%	7,762	1.81%	3,070	1.05%	10,832	1.50%
Popular	135,310	31.93%	92,080	29.69%	227,390	30.98%	137,006	32.71%	92,816	32.24%	229,822	32.52%	135,933	31.76%	92,210	31.49%	228,143	31.65%
Reservas	39,891	9.41%	31,462	10.14%	71,353	9.72%	43,199	10.31%	36,422	13.35%	81,621	11.55%	46,710	10.91%	41,570	14.19%	88,280	12.25%
Romana	8,937	2.11%	1,799	0.58%	10,736	1.46%	9,080	2.17%	1,832	0.64%	10,912	1.56%	8,930	2.09%	1,817	0.62%	10,747	1.47%
Siembra	70,605	16.66%	46,880	15.12%	117,485	16.01%	71,597	17.09%	46,132	16.03%	117,729	16.46%	73,643	17.21%	46,702	15.95%	120,345	16.69%
<b>Subtotal AFP</b>	<b>387,024</b>	<b>91.33%</b>	<b>260,060</b>	<b>83.85%</b>	<b>647,084</b>	<b>88.17%</b>	<b>390,749</b>	<b>93.29%</b>	<b>257,562</b>	<b>89.47%</b>	<b>648,311</b>	<b>91.74%</b>	<b>397,405</b>	<b>92.85%</b>	<b>260,590</b>	<b>88.98%</b>	<b>657,995</b>	<b>91.28%</b>
<b>Reparto</b>	<b>31,551</b>	<b>7.45%</b>	<b>46,803</b>	<b>15.09%</b>	<b>78,354</b>	<b>10.68%</b>	<b>22,158</b>	<b>5.29%</b>	<b>26,619</b>	<b>9.25%</b>	<b>48,777</b>	<b>6.90%</b>	<b>23,924</b>	<b>5.59%</b>	<b>27,141</b>	<b>9.27%</b>	<b>51,065</b>	<b>7.08%</b>
Sin Información	5,208	1.23%	3,290	1.06%	8,498	1.16%	5,647	1.42%	3,685	1.28%	9,632	1.36%	6,683	1.56%	5,119	1.75%	11,802	1.64%
<b>Total</b>	<b>423,783</b>	<b>100.00%</b>	<b>310,153</b>	<b>100.00%</b>	<b>733,936</b>	<b>100.00%</b>	<b>418,854</b>	<b>100.00%</b>	<b>287,866</b>	<b>100.00%</b>	<b>706,720</b>	<b>100.00%</b>	<b>428,012</b>	<b>100.00%</b>	<b>292,850</b>	<b>100.00%</b>	<b>720,842</b>	<b>100.00%</b>

Fuente: UNPAGO

Cuadro 3.2.5  
Participación de Cotizantes por Género según AFP  
Trimestre Abril - Junio 2005

Concepto	Abril			Mayo			Junio		
	Hombres	Mujeres	Total	Hombres	Mujeres	Total	Hombres	Mujeres	Total
	Cantidad	Porcentaje	Cantidad	Porcentaje	Cantidad	Porcentaje	Cantidad	Porcentaje	Cantidad
BBVA Crecer	59,46%	40.54%	100.00%	61.90%	38.10%	100.00%	62.37%	37.63%	100.00%
Caribialco	59.94%	40.06%	100.00%	61.25%	38.75%	100.00%	61.74%	38.26%	100.00%
León	71.82%	28.18%	100.00%	71.85%	28.15%	100.00%	71.66%	28.34%	100.00%
Popular	59.51%	40.49%	100.00%	59.61%	40.39%	100.00%	59.58%	40.42%	100.00%
Reservas	55.91%	44.09%	100.00%	52.93%	47.07%	100.00%	52.91%	47.09%	100.00%
Romana	83.24%	16.76%	100.00%	83.21%	16.79%	100.00%	83.09%	16.91%	100.00%
Siembra	60.10%	39.90%	100.00%	60.82%	39.18%	100.00%	61.19%	38.81%	100.00%
<b>Subtotal AFP</b>	<b>59.81%</b>	<b>40.19%</b>	<b>100.00%</b>	<b>60.27%</b>	<b>39.73%</b>	<b>100.00%</b>	<b>60.40%</b>	<b>39.60%</b>	<b>100.00%</b>
<b>Reparto</b>	<b>40.27%</b>	<b>59.73%</b>	<b>100.00%</b>	<b>45.43%</b>	<b>54.57%</b>	<b>100.00%</b>	<b>46.85%</b>	<b>53.15%</b>	<b>100.00%</b>
Sin Información	61.29%	38.71%	100.00%	61.74%	38.26%	100.00%	61.74%	38.26%	100.00%
<b>Total</b>	<b>57.74%</b>	<b>42.26%</b>	<b>100.00%</b>	<b>59.27%</b>	<b>40.73%</b>	<b>100.00%</b>	<b>59.38%</b>	<b>40.62%</b>	<b>100.00%</b>



**Cuadro 3.2.6.a**  
**Cantidad de Cotizantes del Sistema por Salario Mínimo Cotizable y por Rango de Edad\***  
**Abril de 2005**

Cantidad de Salarios Mínimos Cotizables	Hasta 19		20-24		25-29		30-34		35-39		40-44		45-49		50-54		55-59		60 ó más		Total	
	Cantidad	Porcentaje	Cantidad	Porcentaje	Cantidad	Porcentaje	Cantidad	Porcentaje	Cantidad	Porcentaje	Cantidad	Porcentaje	Cantidad	Porcentaje	Cantidad	Porcentaje	Cantidad	Porcentaje	Cantidad	Porcentaje	Cantidad	Porcentaje
0-1	6.704	45,79%	36.221	33,30%	34.832	24,97%	27.708	19,49%	21.067	19,49%	14.142	16,85%	9.562	15,77%	6.831	16,36%	4.789	19,06%	7.725	28,25%	168.574	22,97%
1-2	7.184	49,07%	57.572	52,93%	68.811	49,48%	56.703	40,40%	45.156	41,78%	32.113	38,26%	22.043	36,33%	14.959	35,83%	9.721	38,75%	9.894	38,69%	324.154	44,17%
2-3	477	3,26%	8.687	7,99%	16.675	12,84%	16.182	12,78%	13.816	12,78%	10.468	12,47%	7.112	11,73%	4.485	10,74%	2.522	10,06%	2.292	8,99%	82.716	11,27%
3-4	179	1,22%	3.378	3,11%	7.605	5,45%	8.141	6,46%	7.824	7,24%	6.249	7,44%	4.715	7,78%	3.270	7,83%	1.725	6,88%	1.490	5,83%	44.574	6,07%
4-6	74	0,51%	2.072	1,90%	7.141	5,12%	9.683	7,48%	9.931	9,19%	8.995	10,72%	6.511	10,74%	4.286	10,27%	2.197	8,76%	1.694	6,62%	52.584	7,16%
6-8	15	0,10%	538	0,49%	3.243	2,32%	4.083	3,44%	5.556	5,14%	7.383	8,80%	8.927	11,42%	5.074	12,15%	2.545	10,15%	1.512	5,91%	36.954	4,99%
8-10	4	0,03%	186	0,17%	990	0,71%	1.612	1,28%	1.818	1,68%	1.511	2,12%	1.511	2,49%	1.147	2,75%	591	2,36%	439	1,72%	10.074	1,37%
10-15	3	0,02%	99	0,09%	845	0,61%	1.613	1,28%	1.789	1,78%	1.421	2,34%	1.022	2,45%	558	2,23%	376	1,50%	408	1,60%	9.822	1,34%
15-20	0	0,00%	16	0,01%	237	0,17%	759	0,60%	967	0,89%	974	1,16%	775	1,28%	553	1,39%	311	1,25%	477	1,85%	5.188	0,70%
20 ó más	0	0,00%	1	0,00%	9	0,00%	26	0,02%	44	0,04%	52	0,06%	55	0,09%	53	0,13%	31	0,12%	47	0,18%	318	0,04%
<b>Total</b>	<b>14.640</b>	<b>100,00%</b>	<b>108.770</b>	<b>100,00%</b>	<b>139.468</b>	<b>100,00%</b>	<b>126.010</b>	<b>100,00%</b>	<b>108.089</b>	<b>100,00%</b>	<b>83.943</b>	<b>100,00%</b>	<b>60.832</b>	<b>100,00%</b>	<b>41.753</b>	<b>100,00%</b>	<b>25.068</b>	<b>100,00%</b>	<b>25.572</b>	<b>100,00%</b>	<b>733.938</b>	<b>100,00%</b>

\*El salario mínimo cotizable fue de RD\$2.977 de Julio a Octubre 2003; RD\$3.423 de Noviembre a Diciembre 2003; RD\$3.767 de Enero a Noviembre 2004 y RD\$4.900,00 de Diciembre 2004 a Junio 2005. Fuente: UNIFAGO

**Cuadro 3.2.6.b**  
**Cantidad de Cotizantes del Sistema por Salario Mínimo Cotizable y por Rango de Edad\***  
**Mayo de 2005**

Cantidad de Salarios Mínimos Cotizables	Hasta 19		20-24		25-29		30-34		35-39		40-44		45-49		50-54		55-59		60 ó más		Total	
	Cantidad	Porcentaje	Cantidad	Porcentaje	Cantidad	Porcentaje	Cantidad	Porcentaje	Cantidad	Porcentaje	Cantidad	Porcentaje	Cantidad	Porcentaje	Cantidad	Porcentaje	Cantidad	Porcentaje	Cantidad	Porcentaje	Cantidad	Porcentaje
0-1	6.864	47,72%	37.433	34,46%	36.713	26,74%	29.182	23,90%	23.271	22,52%	16.269	20,99%	11.390	20,60%	8.439	22,39%	6.051	25,70%	10.095	37,70%	186.807	24,29%
1-2	6.915	47,39%	56.444	51,97%	66.773	48,44%	55.269	45,27%	44.254	42,83%	31.107	40,13%	20.837	37,68%	13.436	35,65%	8.600	35,51%	8.600	32,12%	311.995	44,15%
2-3	484	3,32%	8.816	8,12%	16.180	11,79%	14.754	12,08%	12.654	12,29%	9.534	12,30%	7.131	12,89%	4.908	13,02%	2.576	12,22%	2.554	9,54%	79.891	11,30%
3-4	170	1,17%	3.333	3,07%	7.775	5,66%	8.592	7,04%	8.163	7,90%	6.987	9,01%	5.210	9,42%	3.526	9,36%	2.085	8,66%	1.817	6,79%	47.658	6,74%
4-6	51	0,35%	1.904	1,75%	5.676	4,13%	7.279	5,96%	7.383	7,15%	6.418	8,28%	4.933	8,67%	3.268	8,67%	1.821	7,73%	1.655	6,22%	40.418	5,72%
6-8	6	0,04%	462	0,43%	2.161	1,57%	3.134	2,57%	3.079	2,98%	3.040	3,92%	2.541	4,59%	1.726	4,58%	912	3,87%	754	2,82%	17.815	2,52%
8-10	1	0,01%	135	0,12%	930	0,68%	1.572	1,29%	1.289	1,29%	1.289	2,01%	1.289	2,33%	930	2,47%	582	2,47%	406	1,52%	9.133	1,29%
10-15	1	0,01%	70	0,06%	816	0,61%	1.507	1,23%	1.629	1,71%	1.629	2,10%	1.223	2,21%	893	2,37%	464	1,97%	478	1,79%	8.645	1,25%
15-20	0	0,00%	17	0,02%	248	0,18%	776	0,64%	986	0,93%	932	1,20%	683	1,24%	521	1,38%	363	1,54%	338	1,34%	4.884	0,69%
20 ó más	0	0,00%	1	0,00%	8	0,00%	23	0,02%	40	0,04%	41	0,05%	45	0,08%	39	0,10%	30	0,13%	47	0,18%	274	0,04%
<b>Total</b>	<b>14.592</b>	<b>100,00%</b>	<b>108.617</b>	<b>100,00%</b>	<b>137.280</b>	<b>100,00%</b>	<b>122.088</b>	<b>100,00%</b>	<b>103.320</b>	<b>100,00%</b>	<b>77.517</b>	<b>100,00%</b>	<b>55.302</b>	<b>100,00%</b>	<b>37.686</b>	<b>100,00%</b>	<b>23.544</b>	<b>100,00%</b>	<b>26.774</b>	<b>100,00%</b>	<b>709.720</b>	<b>100,00%</b>

\*El salario mínimo cotizable fue de RD\$2.977 de Julio a Octubre 2003; RD\$3.423 de Noviembre a Diciembre 2003; RD\$3.767 de Enero a Noviembre 2004 y RD\$4.900,00 de Diciembre 2004 a Junio 2005. Fuente: UNIFAGO

**Cuadro 3.2.6.c**  
**Cantidad de Cotizantes del Sistema por Salario Mínimo Cotizable y por Rango de Edad\***  
**Junio de 2005**

Cantidad de Salarios Mínimos Cotizables	Hasta 19		20-24		25-29		30-34		35-39		40-44		45-49		50-54		55-59		60 ó más		Total	
	Cantidad	Porcentaje	Cantidad	Porcentaje	Cantidad	Porcentaje	Cantidad	Porcentaje	Cantidad	Porcentaje	Cantidad	Porcentaje	Cantidad	Porcentaje	Cantidad	Porcentaje	Cantidad	Porcentaje	Cantidad	Porcentaje	Cantidad	Porcentaje
0-1	6.958	48,80%	37.762	35,00%	37.330	27,03%	30.102	24,42%	24.648	23,33%	17.349	21,87%	12.524	21,77%	9.688	24,36%	7.086	28,27%	12.344	42,80%	195.991	27,19%
1-2	6.976	48,28%	59.616	51,45%	66.338	48,45%	44.478	36,47%	34.286	32,53%	31.344	39,17%	21.370	37,41%	14.903	35,22%	9.246	34,36%	8.111	28,07%	313.324	44,47%
2-3	478	3,34%	8.728	7,94%	16.422	12,10%	15.412	12,62%	13.344	12,62%	10.501	13,57%	7.540	13,57%	4.903	13,57%	3.248	13,57%	3.154	11,54%	83.324	11,72%
3-4	170	1,19%	3.298	3,04%	7.674	5,65%	8.137	6,67%	7.952	7,56%	7.181	8,97%	5.644	8,92%	3.832	9,44%	2.238	8,93%	1.934	6,71%	48.042	6,63%
4-6	53	0,37%	1.932	1,78%	5.645	4,08%	7.285	5,91%	7.237	6,82%	6.070	7,58%	4.772	7,58%	3.357	8,44%	1.965	7,44%	1.759	6,10%	39.975	5,52%
6-8	4	0,03%	488	0,45%	2.141	1,55%	3.083	2,50%	3.079	2,92%	2.836	3,54%	2.336	4,08%	1.609	4,05%	924	3,69%	725	2,51%	17.225	2,39%
8-10	2	0,01%	136	0,13%	911	0,66%	1.554	1,26%	1.445	1,56%	1.479	1,99%	802	2,02%	480	1,92%	389	1,35%	389	1,35%	8.544	1,19%
10-15	2	0,01%	87	0,08%	844	0,61%	1.538	1,25%	1.818	1,72%	1.711	2,14%	1.200	2,09%	885	2,23%	462	1,84%	500	1,73%	9.047	1,26%
15-20	3	0,02%	27	0,02%	288	0,21%	833	0,68%	1.051	1,00%	1.027	1,28%	757	1,32%	590	1,46%	405	1,62%	396	1,37%	5.367	0,74%
20 ó más	0	0,00%	1	0,00%	9	0,00%	33	0,03%	58	0,06%	43	0,05%	58	0,10%	45	0,11%	32	0,13%	60	0,21%	339	0,05%
<b>Total</b>	<b>14.258</b>	<b>100,00%</b>	<b>108.472</b>	<b>100,00%</b>	<b>138.244</b>	<b>100,00%</b>	<b>123.913</b>	<b>100,00%</b>	<b>105.398</b>	<b>100,00%</b>	<b>80.053</b>	<b>100,00%</b>	<b>57.484</b>	<b>100,00%</b>	<b>37.744</b>	<b>100,00%</b>	<b>25.052</b>	<b>100,00%</b>	<b>28.844</b>	<b>100,00%</b>	<b>720.842</b>	<b>100,00%</b>

\*El salario mínimo cotizable fue de RD\$2.977 de Julio a Octubre 2003; RD\$3.423 de Noviembre a Diciembre 2003; RD\$3.767 de Enero a Noviembre 2004 y RD\$4.900,00 de Diciembre 2004 a Junio 2005. Fuente: UNIFAGO

**Cuadro 3.2.7.a**  
**Participación de Cotizantes del Sistema por Rango de Edad según Salario Mínimo Cotizable\***  
**Abril de 2005**

Cantidad de Salarios Mínimos Cotizables	Hasta 19	20-24	25-29	30-34	35-39	40-44	45-49	50-54	55-59	60 ó más	Total
0-1	3.98%	21.49%	20.66%	16.14%	12.50%	8.39%	5.67%	4.05%	2.84%	4.29%	100.00%
1-2	2.22%	17.76%	21.23%	17.49%	13.93%	9.91%	6.80%	4.61%	3.00%	3.05%	100.00%
2-3	0.58%	10.50%	20.16%	19.56%	16.70%	12.66%	8.60%	5.42%	3.05%	2.77%	100.00%
3-4	0.40%	7.58%	17.06%	18.26%	17.55%	14.02%	10.58%	7.34%	3.87%	3.34%	100.00%
4-6	0.14%	3.94%	13.58%	18.41%	18.89%	17.11%	12.38%	8.15%	4.18%	3.22%	100.00%
6-8	0.04%	1.50%	6.46%	11.36%	15.45%	20.53%	19.27%	14.11%	7.08%	4.21%	100.00%
8-10	0.04%	1.85%	9.83%	16.00%	18.04%	17.65%	15.00%	11.38%	5.87%	4.36%	100.00%
10-15	0.03%	1.01%	8.60%	16.42%	19.35%	18.21%	14.47%	10.41%	5.68%	5.81%	100.00%
15-20	0.00%	0.31%	4.59%	14.72%	18.75%	18.88%	15.03%	12.14%	7.68%	7.91%	100.00%
20 ó más	0.00%	0.31%	2.83%	8.18%	13.84%	16.35%	17.30%	16.67%	9.75%	14.78%	100.00%
<b>Total</b>	<b>1.99%</b>	<b>14.82%</b>	<b>19.00%</b>	<b>17.17%</b>	<b>14.73%</b>	<b>11.44%</b>	<b>8.26%</b>	<b>5.69%</b>	<b>3.42%</b>	<b>3.48%</b>	<b>100.00%</b>

\*El salario mínimo cotizante fue de RD\$2,977 de Julio a Octubre 2003; RD\$3,423 de Noviembre a Diciembre 2003; RD\$3,767 de Enero a Noviembre 2004 y RD\$4,900.00 de Diciembre 2004 a Junio 2005.

**Cuadro 3.2.7.b**  
**Participación de Cotizantes del Sistema por Rango de Edad según Salario Mínimo Cotizable\***  
**Mayo de 2005**

Cantidad de Salarios Mínimos Cotizables	Hasta 19	20-24	25-29	30-34	35-39	40-44	45-49	50-54	55-59	60 ó más	Total
0-1	3.75%	20.15%	19.76%	15.71%	12.52%	8.76%	6.13%	4.54%	3.26%	5.43%	100.00%
1-2	2.22%	18.09%	21.40%	17.71%	14.18%	9.97%	6.68%	4.31%	2.68%	2.76%	100.00%
2-3	0.61%	11.04%	20.25%	18.47%	15.84%	11.93%	8.93%	6.14%	3.60%	3.20%	100.00%
3-4	0.36%	6.99%	16.31%	18.03%	17.13%	14.66%	10.93%	7.40%	4.37%	3.81%	100.00%
4-6	0.13%	4.71%	14.04%	18.01%	18.27%	15.88%	12.25%	8.09%	4.51%	4.12%	100.00%
6-8	0.03%	2.59%	12.13%	17.59%	17.28%	17.06%	14.26%	9.69%	5.12%	4.23%	100.00%
8-10	0.01%	1.48%	10.18%	17.21%	18.92%	17.08%	14.11%	10.18%	6.37%	4.45%	100.00%
10-15	0.01%	0.79%	9.23%	17.04%	19.94%	18.42%	13.83%	10.10%	5.25%	5.40%	100.00%
15-20	0.00%	0.35%	5.08%	15.89%	20.19%	19.08%	13.98%	10.67%	7.43%	7.33%	100.00%
20 ó más	0.00%	0.36%	2.92%	8.99%	14.60%	19.96%	16.42%	14.23%	10.95%	17.15%	100.00%
<b>Total</b>	<b>2.06%</b>	<b>15.37%</b>	<b>19.42%</b>	<b>17.28%</b>	<b>14.62%</b>	<b>10.97%</b>	<b>7.83%</b>	<b>5.33%</b>	<b>3.33%</b>	<b>3.79%</b>	<b>100.00%</b>

\*El salario mínimo cotizante fue de RD\$2,977 de Julio a Octubre 2003; RD\$3,423 de Noviembre a Diciembre 2003; RD\$3,767 de Enero a Noviembre 2004 y RD\$4,900.00 de Diciembre 2004 a Junio 2005.

**Cuadro 3.2.7.c**  
**Participación de Cotizantes del Sistema por Rango de Edad según Salario Mínimo Cotizable\***  
**Junio de 2005**

Cantidad de Salarios Mínimos Cotizables	Hasta 19	20-24	25-29	30-34	35-39	40-44	45-49	50-54	55-59	60 ó más	Total
0-1	3.55%	19.37%	19.05%	15.36%	12.58%	8.85%	6.39%	4.94%	3.62%	6.30%	100.00%
1-2	2.11%	17.81%	21.38%	17.66%	14.22%	10.17%	6.86%	4.47%	2.74%	2.59%	100.00%
2-3	0.56%	10.53%	19.79%	18.57%	16.08%	12.66%	9.09%	5.98%	3.58%	3.17%	100.00%
3-4	0.35%	6.86%	15.97%	16.93%	16.55%	14.94%	11.74%	7.97%	4.66%	4.03%	100.00%
4-6	0.13%	4.83%	14.12%	18.22%	18.10%	15.18%	11.94%	8.40%	4.67%	4.40%	100.00%
6-8	0.02%	2.83%	12.43%	17.90%	17.88%	16.46%	13.56%	9.34%	5.36%	4.21%	100.00%
8-10	0.02%	1.59%	10.66%	18.19%	19.25%	17.31%	13.41%	9.39%	5.62%	4.55%	100.00%
10-15	0.02%	0.96%	9.33%	17.00%	20.10%	18.91%	13.26%	9.78%	5.11%	5.53%	100.00%
15-20	0.06%	0.50%	5.37%	15.52%	19.58%	19.14%	14.10%	10.81%	7.55%	7.38%	100.00%
20 ó más	0.00%	0.29%	3.24%	9.14%	17.11%	12.68%	17.11%	13.27%	9.44%	17.70%	100.00%
<b>Total</b>	<b>1.98%</b>	<b>15.05%</b>	<b>19.18%</b>	<b>17.10%</b>	<b>14.62%</b>	<b>11.11%</b>	<b>7.97%</b>	<b>5.52%</b>	<b>3.48%</b>	<b>4.00%</b>	<b>100.00%</b>

\*El salario mínimo cotizante fue de RD\$2,977 de Julio a Octubre 2003; RD\$3,423 de Noviembre a Diciembre 2003; RD\$3,767 de Enero a Noviembre 2004 y RD\$4,900.00 de Diciembre 2004 a Junio 2005.

**Cuadro 3.2.8**  
**Cantidad de Cotizantes Hombres del Sistema por Salario Mínimo Cotizable y por Rango de Edad\***  
 Junio de 2005

Cantidad de Salarios Mínimos Cotizables	Hasta 19		20-24		25-29		30-34		35-39		40-44		45-49		50-54		55-59		60 ó más		Total	
	Cantidad	Porcentaje	Cantidad	Porcentaje	Cantidad	Porcentaje	Cantidad	Porcentaje	Cantidad	Porcentaje	Cantidad	Porcentaje	Cantidad	Porcentaje	Cantidad	Porcentaje	Cantidad	Porcentaje	Cantidad	Porcentaje	Cantidad	Porcentaje
0-1	4.060	28,48%	19.742	18,20%	17.727	12,82%	13.635	11,06%	10.816	10,26%	7.828	9,75%	6.182	10,75%	5.229	13,15%	4.213	16,82%	8.744	30,31%	98.176	13,62%
1-2	4.450	31,21%	36.168	33,34%	43.244	31,29%	35.049	28,43%	27.728	26,31%	19.233	24,03%	13.439	23,38%	9.499	23,89%	6.394	25,52%	6.515	22,59%	201.719	27,98%
2-3	2.779	1,96%	4.958	4,57%	9.578	6,93%	9.288	7,53%	8.141	7,72%	6.310	7,85%	4.456	7,80%	3.014	7,58%	1.874	7,48%	1.799	6,24%	49.727	6,90%
3-4	93	0,65%	1.788	1,63%	4.507	3,26%	4.700	3,81%	4.659	4,42%	4.197	5,24%	3.347	5,82%	2.399	6,03%	1.457	5,82%	1.380	4,78%	28.527	3,94%
4-5	27	0,19%	1.037	0,96%	3.226	2,33%	4.219	3,42%	4.198	3,96%	3.645	4,55%	2.867	4,99%	2.054	5,17%	1.239	4,95%	1.302	4,51%	23.814	3,30%
6-8	3	0,02%	254	0,23%	1.189	0,86%	1.888	1,53%	1.871	1,78%	1.673	2,09%	1.408	2,48%	992	2,48%	622	2,48%	551	1,91%	10.451	1,45%
8-10	1	0,01%	86	0,08%	545	0,39%	950	0,77%	1.063	1,01%	949	1,19%	750	1,30%	533	1,34%	339	1,35%	305	1,06%	5.521	0,77%
10-15	1	0,01%	51	0,05%	481	0,35%	940	0,76%	1.162	1,10%	1.158	1,45%	808	1,41%	600	1,58%	444	1,22%	339	1,31%	409	0,56%
15-20	1	0,01%	13	0,01%	174	0,16%	550	0,45%	685	0,65%	733	0,92%	530	0,92%	446	1,12%	332	1,33%	346	1,20%	5.669	0,83%
20 ó más	1	0,00%	5	0,00%	5	0,00%	20	0,02%	45	0,04%	38	0,05%	48	0,08%	37	0,09%	28	0,11%	56	0,19%	278	0,38%
<b>Total</b>	<b>8.918</b>	<b>62,53%</b>	<b>64.098</b>	<b>57,07%</b>	<b>80.676</b>	<b>58,36%</b>	<b>71.239</b>	<b>57,76%</b>	<b>60.368</b>	<b>57,76%</b>	<b>45.741</b>	<b>57,17%</b>	<b>33.885</b>	<b>58,75%</b>	<b>24.633</b>	<b>62,45%</b>	<b>16.827</b>	<b>67,17%</b>	<b>21.407</b>	<b>74,22%</b>	<b>428.012</b>	<b>57,38%</b>

\*El salario mínimo cotizable fue de RD\$2.777 de Julio a Octubre 2003; RD\$3.423 de Noviembre a Diciembre 2003; RD\$3.767 de Enero a Noviembre 2004; y RD\$4.900,00 de Diciembre 2004 a Junio 2005.

Fuente: UNIPAGO

**Cuadro 3.2.9**  
**Cantidad de Cotizantes Mujeres del Sistema por Salario Mínimo Cotizable y por Rango de Edad\***  
 Junio de 2005

Cantidad de Salarios Mínimos Cotizables	Hasta 19		20-24		25-29		30-34		35-39		40-44		45-49		50-54		55-59		60 ó más		Total	
	Cantidad	Porcentaje	Cantidad	Porcentaje	Cantidad	Porcentaje	Cantidad	Porcentaje	Cantidad	Porcentaje	Cantidad	Porcentaje	Cantidad	Porcentaje	Cantidad	Porcentaje	Cantidad	Porcentaje	Cantidad	Porcentaje	Cantidad	Porcentaje
0-1	3.938	20,38%	18.920	18,02%	19.498	14,18%	14.246	13,34%	13.839	13,12%	9.931	11,86%	8.846	11,08%	4.459	11,21%	2.198	11,47%	3.400	12,45%	97.815	13,57%
1-2	2.188	15,07%	19.439	18,02%	23.734	17,17%	20.269	16,46%	14.839	15,96%	12.621	15,77%	8.048	10,57%	4.504	11,33%	2.198	11,47%	1.584	5,50%	111.005	15,46%
2-3	1.777	1,33%	3.777	3,48%	6.844	4,95%	6.124	4,97%	5.202	4,94%	4.193	5,24%	3.054	5,31%	1.949	4,92%	1.094	4,37%	835	2,89%	33.261	4,61%
3-4	77	0,54%	1.510	1,39%	3.167	2,29%	3.437	2,79%	3.293	3,12%	2.984	3,73%	2.297	4,00%	1.433	3,60%	781	3,12%	556	1,93%	19.535	2,71%
4-5	26	0,18%	895	0,83%	2.419	1,75%	3.066	2,49%	3.039	2,88%	2.425	3,03%	1.905	3,31%	1.303	3,28%	626	2,50%	457	1,58%	16.161	2,24%
6-8	1	0,01%	234	0,22%	952	0,69%	1.195	0,97%	1.208	1,15%	1.163	1,45%	928	1,61%	617	1,55%	302	1,21%	174	0,60%	6.774	0,94%
8-10	1	0,01%	50	0,05%	366	0,26%	604	0,49%	582	0,55%	530	0,66%	396	0,69%	269	0,68%	141	0,56%	84	0,29%	3.023	0,42%
10-15	1	0,01%	36	0,03%	363	0,26%	598	0,49%	656	0,62%	553	0,68%	392	0,68%	255	0,64%	133	0,53%	91	0,32%	3.078	0,43%
15-20	2	0,01%	14	0,01%	114	0,08%	283	0,23%	366	0,35%	294	0,37%	207	0,34%	134	0,34%	73	0,29%	50	0,17%	1.537	0,21%
20 ó más	1	0,00%	6	0,00%	6	0,00%	11	0,01%	13	0,01%	8	0,01%	10	0,02%	8	0,02%	4	0,02%	28	0,10%	61	0,08%
<b>Total</b>	<b>5.343</b>	<b>37,47%</b>	<b>44.374</b>	<b>40,91%</b>	<b>57.548</b>	<b>41,64%</b>	<b>52.054</b>	<b>42,22%</b>	<b>45.030</b>	<b>42,72%</b>	<b>34.289</b>	<b>42,83%</b>	<b>23.599</b>	<b>37,55%</b>	<b>14.931</b>	<b>41,05%</b>	<b>8.225</b>	<b>32,83%</b>	<b>7.437</b>	<b>25,78%</b>	<b>292.850</b>	<b>40,62%</b>

\*El salario mínimo cotizable fue de RD\$2.777 de Julio a Octubre 2003; RD\$3.423 de Noviembre a Diciembre 2003; RD\$3.767 de Enero a Noviembre 2004; y RD\$4.900,00 de Diciembre 2004 a Junio 2005.

Fuente: UNIPAGO

**Cuadro 3.2.10.a**  
**Cantidad de Coizantes de las AFP por Salario Mínimo Coizable y por Rango de Edad\***  
Abril de 2005

Cantidad de Salarios Mínimos Coizables	Hasta 19		20-24		25-29		30-34		35-39		40-44		45-49		50-54		55-59		60 ó más		Total	
	Cantidad	Porcentaje	Cantidad	Porcentaje	Cantidad	Porcentaje	Cantidad	Porcentaje	Cantidad	Porcentaje	Cantidad	Porcentaje	Cantidad	Porcentaje	Cantidad	Porcentaje	Cantidad	Porcentaje	Cantidad	Porcentaje	Cantidad	Porcentaje
0-1	6.230	45,21%	35.277	33,20%	34.068	25,44%	26.553	22,59%	20.325	17,44%	13.449	19,44%	8.623	18,76%	5.858	19,41%	3.756	21,14%	4.469	27,20%	158.608	24,51%
1-2	6.839	49,63%	56.546	53,22%	67.284	50,25%	55.076	46,88%	43.357	37,07%	30.456	43,97%	20.156	43,85%	13.148	44,01%	8.113	45,65%	6.949	42,30%	307.724	47,59%
2-3	449	3,26%	8.405	7,91%	15.430	11,52%	14.537	12,37%	12.004	10,32%	8.629	12,47%	5.982	12,47%	3.367	11,27%	1.882	10,59%	1.500	9,13%	71.785	11,04%
3-4	173	1,26%	3.213	3,02%	7.007	5,23%	7.269	6,20%	6.619	5,73%	3.167	4,59%	3.167	6,89%	1.956	6,53%	1.070	6,02%	847	5,16%	36.124	5,58%
4-6	67	0,49%	1.995	1,88%	5.956	4,46%	7.127	6,08%	6.804	7,09%	5.457	7,89%	3.690	8,03%	2.296	7,95%	1.163	6,56%	1.044	6,36%	35.633	5,51%
6-8	19	0,14%	578	0,54%	2.144	1,59%	3.092	2,63%	3.139	2,74%	2.444	3,49%	1.624	4,32%	1.166	3,95%	500	3,07%	394	2,47%	15.918	2,46%
8-10	2	0,01%	182	0,17%	746	0,55%	1.559	1,32%	1.552	1,33%	1.058	1,49%	659	1,81%	427	1,28%	218	1,23%	130	0,81%	4.937	0,74%
10-15	2	0,01%	94	0,09%	820	0,61%	1.557	1,32%	1.731	1,49%	1.208	1,68%	770	2,08%	431	1,28%	246	1,40%	142	0,89%	1.810	0,27%
15-20	2	0,01%	16	0,02%	233	0,17%	749	0,64%	920	0,79%	890	1,29%	656	1,81%	519	1,46%	355	1,98%	216	1,36%	1.439	0,22%
20 ó más	-	0,00%	1	0,00%	8	0,01%	24	0,02%	40	0,04%	47	0,07%	50	0,11%	42	0,14%	29	0,16%	40	0,24%	281	0,43%
<b>Total</b>	<b>13.779</b>	<b>100,00%</b>	<b>104.250</b>	<b>100,00%</b>	<b>133.894</b>	<b>100,00%</b>	<b>117.538</b>	<b>100,00%</b>	<b>96.403</b>	<b>100,00%</b>	<b>69.181</b>	<b>100,00%</b>	<b>45.946</b>	<b>100,00%</b>	<b>29.874</b>	<b>100,00%</b>	<b>17.771</b>	<b>100,00%</b>	<b>16.428</b>	<b>100,00%</b>	<b>647.084</b>	<b>100,00%</b>

\*El salario mínimo coizable fue de RD\$2.977 de Julio a Octubre 2003; RD\$3.423 de Noviembre a Diciembre 2003; RD\$3.767 de Enero a Noviembre 2004 y RD\$4.900,00 de Diciembre 2004 a Junio 2005.

Fuente: UNIPAGO

**Cuadro 3.2.10.b**  
**Cantidad de Coizantes de las AFP por Salario Mínimo Coizable y por Rango de Edad\***  
Mayo de 2005

Cantidad de Salarios Mínimos Coizables	Hasta 19		20-24		25-29		30-34		35-39		40-44		45-49		50-54		55-59		60 ó más		Total	
	Cantidad	Porcentaje	Cantidad	Porcentaje	Cantidad	Porcentaje	Cantidad	Porcentaje	Cantidad	Porcentaje	Cantidad	Porcentaje	Cantidad	Porcentaje	Cantidad	Porcentaje	Cantidad	Porcentaje	Cantidad	Porcentaje	Cantidad	Porcentaje
0-1	6.408	46,77%	36.320	34,19%	35.780	26,71%	28.143	23,97%	22.068	19,04%	15.094	21,69%	10.043	21,63%	6.969	23,46%	4.568	25,72%	5.287	31,40%	170.680	26,33%
1-2	6.624	48,34%	52.507	52,30%	65.781	49,11%	53.925	45,92%	42.424	36,83%	29.188	41,94%	18.881	40,67%	11.971	39,53%	7.082	39,88%	6.269	37,47%	297.412	45,67%
2-3	452	3,30%	8.606	8,10%	15.629	11,67%	14.209	12,10%	11.762	10,15%	8.342	11,99%	5.615	12,10%	3.476	11,59%	1.947	10,96%	1.513	9,04%	71.551	11,04%
3-4	163	1,19%	3.208	3,02%	7.234	5,40%	7.661	6,52%	7.027	7,26%	5.366	7,71%	3.557	7,66%	2.181	7,34%	1.234	6,95%	1.000	5,99%	38.431	5,96%
4-6	49	0,36%	1.869	1,76%	5.458	4,07%	6.771	5,77%	6.587	6,81%	5.443	7,82%	3.816	8,22%	2.364	7,95%	1.232	6,94%	626	3,86%	34.704	5,35%
6-8	5	0,04%	447	0,42%	2.093	1,56%	2.939	2,50%	2.723	2,81%	2.469	3,55%	1.818	3,92%	1.184	3,98%	596	3,36%	503	3,01%	14.777	2,28%
8-10	1	0,01%	133	0,13%	917	0,68%	1.503	1,28%	1.564	1,62%	1.314	1,89%	961	2,07%	628	2,13%	354	1,99%	280	1,78%	7.667	1,18%
10-15	-	0,00%	69	0,06%	802	0,60%	1.477	1,26%	1.645	1,70%	1.455	2,09%	1.043	2,25%	722	2,43%	389	2,19%	395	2,36%	7.199	1,23%
15-20	-	0,00%	17	0,02%	244	0,18%	771	0,66%	955	0,99%	884	1,27%	643	1,39%	477	1,60%	334	1,88%	328	2,06%	4.453	0,72%
20 ó más	-	0,00%	1	0,00%	8	0,01%	22	0,02%	37	0,04%	37	0,05%	44	0,09%	51	0,15%	23	0,13%	42	0,25%	246	0,44%
<b>Total</b>	<b>13.702</b>	<b>100,00%</b>	<b>104.217</b>	<b>100,00%</b>	<b>133.946</b>	<b>100,00%</b>	<b>117.421</b>	<b>100,00%</b>	<b>96.793</b>	<b>100,00%</b>	<b>69.592</b>	<b>100,00%</b>	<b>46.421</b>	<b>100,00%</b>	<b>29.728</b>	<b>100,00%</b>	<b>17.759</b>	<b>100,00%</b>	<b>16.732</b>	<b>100,00%</b>	<b>648.311</b>	<b>100,00%</b>

\*El salario mínimo coizable fue de RD\$2.977 de Julio a Octubre 2003; RD\$3.423 de Noviembre a Diciembre 2003; RD\$3.767 de Enero a Noviembre 2004 y RD\$4.900,00 de Diciembre 2004 a Junio 2005.

Fuente: UNIPAGO

**Cuadro 3.2.10.c**  
**Cantidad de Coizantes de las AFP por Salario Mínimo Coizable y por Rango de Edad\***  
Junio de 2005

Cantidad de Salarios Mínimos Coizables	Hasta 19		20-24		25-29		30-34		35-39		40-44		45-49		50-54		55-59		60 ó más		Total	
	Cantidad	Porcentaje	Cantidad	Porcentaje	Cantidad	Porcentaje	Cantidad	Porcentaje	Cantidad	Porcentaje	Cantidad	Porcentaje	Cantidad	Porcentaje	Cantidad	Porcentaje	Cantidad	Porcentaje	Cantidad	Porcentaje	Cantidad	Porcentaje
0-1	6.418	48,02%	36.674	34,45%	36.172	26,99%	28.888	24,40%	23.165	20,14%	15.916	22,41%	10.786	22,41%	7.706	24,72%	5.089	27,22%	6.129	34,93%	174.643	24,89%
1-2	6.292	47,08%	54.873	51,85%	65.914	48,99%	53.922	45,58%	42.700	43,31%	29.765	41,58%	19.266	40,36%	12.016	38,56%	7.221	38,62%	6.041	34,13%	298.010	45,29%
2-3	456	3,38%	8.481	8,01%	15.660	11,64%	14.532	12,28%	12.142	12,32%	8.968	12,52%	5.950	12,36%	3.571	11,46%	2.027	10,84%	1.613	9,11%	73.380	11,15%
3-4	160	1,20%	3.184	3,01%	7.271	5,40%	7.512	6,35%	7.076	7,18%	5.611	7,83%	3.890	8,08%	2.403	7,71%	1.337	7,15%	1.120	6,33%	39.544	6,01%
4-6	50	0,37%	1.898	1,79%	5.428	4,03%	6.784	5,78%	6.500	6,59%	5.908	7,41%	3.807	7,91%	2.432	7,80%	1.268	6,78%	1.179	6,66%	34.654	5,27%
6-8	4	0,03%	474	0,45%	2.073	1,54%	2.890	2,44%	2.743	2,78%	2.315	3,23%	1.718	3,57%	1.104	3,54%	615	3,29%	512	2,89%	14.448	2,20%
8-10	2	0,01%	133	0,13%	898	0,67%	1.489	1,26%	1.490	1,51%	1.299	1,81%	916	1,90%	619	1,99%	357	1,91%	292	1,60%	7.495	1,14%
10-15	2	0,01%	86	0,08%	830	0,62%	1.504	1,27%	1.705	1,73%	1.530	2,14%	1.028	2,14%	749	2,40%	393	2,10%	414	2,34%	8.241	1,25%
15-20	-	0,00%	26	0,02%	281	0,21%	822	0,70%	1.014	1,03%	966	1,35%	619	1,47%	529	1,70%	364	1,95%	348	1,97%	5.057	0,77%
20 ó más	-	0,00%	1	0,00%	11	0,01%	30	0,03%	52	0,05%	52	0,07%	56	0,12%	36	0,12%	26	0,14%	51	0,29%	303	0,45%
<b>Total</b>	<b>13.365</b>	<b>100,00%</b>	<b>105.830</b>	<b>100,00%</b>	<b>134.638</b>	<b>100,00%</b>	<b>118.373</b>	<b>100,00%</b>	<b>98.587</b>	<b>100,00%</b>	<b>71.618</b>	<b>100,00%</b>	<b>48.123</b>	<b>100,00%</b>	<b>31.165</b>	<b>100,00%</b>	<b>18.697</b>	<b>100,00%</b>	<b>17.499</b>	<b>100,00%</b>	<b>657.995</b>	<b>100,00%</b>

\*El salario mínimo coizable fue de RD\$2.977 de Julio a Octubre 2003; RD\$3.423 de Noviembre a Diciembre 2003; RD\$3.767 de Enero a Noviembre 2004 y RD\$4.900,00 de Diciembre 2004 a Junio 2005.

Fuente: UNIPAGO

**Cuadro 3.2.11.a**  
**Participación de Coiztantes de las AFP por Rango de Edad según Salario Mínimo Coiztable\***  
**Abril de 2005**

Cantidad de Salarios Mínimos Coiztables	Hasta 19	20-24	25-29	30-34	35-39	40-44	45-49	50-54	55-59	60 ó más	Total
0-1	3.93%	22.24%	21.48%	16.74%	12.81%	8.48%	5.44%	3.69%	2.37%	2.82%	100.00%
1-2	2.22%	18.36%	21.85%	17.89%	14.08%	9.88%	6.55%	4.27%	2.63%	2.09%	100.00%
2-3	0.63%	11.71%	21.49%	20.25%	16.72%	12.02%	7.78%	4.69%	2.62%	2.09%	100.00%
3-4	0.48%	8.89%	19.40%	20.18%	18.32%	13.24%	8.77%	5.41%	2.96%	2.34%	100.00%
4-6	0.19%	5.60%	16.75%	20.01%	19.18%	15.27%	10.36%	6.45%	3.26%	2.93%	100.00%
6-8	0.09%	3.27%	13.28%	19.46%	18.98%	16.80%	12.48%	8.14%	4.13%	3.37%	100.00%
8-10	0.05%	2.36%	12.46%	19.55%	20.10%	17.18%	12.41%	8.06%	4.39%	3.45%	100.00%
10-15	0.02%	1.12%	9.78%	18.56%	20.64%	17.98%	12.73%	9.18%	4.96%	5.02%	100.00%
15-20	0.00%	0.34%	4.94%	15.89%	19.52%	18.88%	14.55%	11.01%	7.34%	7.53%	100.00%
20 ó más	0.00%	0.36%	2.85%	8.54%	16.73%	17.79%	17.99%	14.95%	10.32%	14.23%	100.00%
<b>Total</b>	<b>2.13%</b>	<b>16.42%</b>	<b>20.69%</b>	<b>18.16%</b>	<b>14.90%</b>	<b>10.69%</b>	<b>7.10%</b>	<b>4.62%</b>	<b>2.75%</b>	<b>2.54%</b>	<b>100.00%</b>

\*El salario mínimo coiztable fue de RD\$2,977 de Julio a Octubre 2003; RD\$3,423 de Noviembre a Diciembre 2003; RD\$3,767 de Enero a Noviembre 2004 y RD\$4,900.00 de Diciembre 2004 a Junio 2005.

**Cuadro 3.2.11.b**  
**Participación de Coiztantes de las AFP por Rango de Edad según Salario Mínimo Coiztable\***  
**Mayo de 2005**

Cantidad de Salarios Mínimos Coiztables	Hasta 19	20-24	25-29	30-34	35-39	40-44	45-49	50-54	55-59	60 ó más	Total
0-1	3.75%	21.28%	20.96%	16.49%	12.93%	8.84%	5.88%	4.08%	2.68%	3.10%	100.00%
1-2	2.23%	18.68%	22.12%	18.13%	14.26%	9.81%	6.35%	3.93%	2.38%	2.11%	100.00%
2-3	0.63%	12.03%	21.84%	19.86%	16.44%	11.66%	7.85%	4.86%	2.72%	2.11%	100.00%
3-4	0.42%	8.30%	18.73%	19.83%	18.19%	13.89%	9.21%	5.65%	3.19%	2.59%	100.00%
4-6	0.14%	5.39%	15.73%	19.51%	18.98%	15.68%	11.00%	6.81%	3.55%	3.21%	100.00%
6-8	0.03%	3.02%	14.16%	19.89%	18.43%	16.71%	12.30%	8.01%	4.03%	3.40%	100.00%
8-10	0.01%	1.74%	11.97%	19.62%	20.42%	17.15%	12.55%	8.26%	4.62%	3.66%	100.00%
10-15	0.00%	0.86%	10.03%	18.47%	20.57%	18.19%	13.04%	9.03%	4.86%	4.94%	100.00%
15-20	0.00%	0.37%	5.24%	16.57%	20.52%	19.00%	13.82%	10.25%	7.18%	7.05%	100.00%
20 ó más	0.00%	0.41%	3.25%	8.94%	15.45%	15.04%	17.89%	12.60%	9.35%	17.07%	100.00%
<b>Total</b>	<b>2.11%</b>	<b>16.38%</b>	<b>20.66%</b>	<b>18.11%</b>	<b>14.93%</b>	<b>10.73%</b>	<b>7.16%</b>	<b>4.59%</b>	<b>2.74%</b>	<b>2.58%</b>	<b>100.00%</b>

\*El salario mínimo coiztable fue de RD\$2,977 de Julio a Octubre 2003; RD\$3,423 de Noviembre a Diciembre 2003; RD\$3,767 de Enero a Noviembre 2004 y RD\$4,900.00 de Diciembre 2004 a Junio 2005.

**Cuadro 3.2.11.c**  
**Participación de Coiztantes de las AFP por Rango de Edad según Salario Mínimo Coiztable\***  
**Junio de 2005**

Cantidad de Salarios Mínimos Coiztables	Hasta 19	20-24	25-29	30-34	35-39	40-44	45-49	50-54	55-59	60 ó más	Total
0-1	3.63%	20.74%	20.45%	16.34%	13.10%	8.94%	6.10%	4.36%	2.88%	3.47%	100.00%
1-2	2.11%	18.41%	22.12%	18.09%	14.33%	9.99%	6.46%	4.03%	2.42%	2.03%	100.00%
2-3	0.59%	11.56%	21.34%	19.80%	16.55%	12.22%	8.11%	4.87%	2.76%	2.20%	100.00%
3-4	0.40%	8.05%	18.38%	18.99%	17.88%	14.18%	9.83%	6.07%	3.38%	2.83%	100.00%
4-6	0.14%	5.48%	15.66%	19.58%	18.76%	15.32%	10.99%	7.02%	3.66%	3.40%	100.00%
6-8	0.03%	3.28%	14.35%	20.00%	18.99%	16.02%	11.89%	7.64%	4.26%	3.54%	100.00%
8-10	0.03%	1.77%	11.98%	19.87%	19.88%	17.33%	12.22%	8.26%	4.76%	3.90%	100.00%
10-15	0.02%	1.04%	10.07%	18.25%	20.69%	18.57%	12.47%	9.09%	4.77%	5.02%	100.00%
15-20	0.02%	0.51%	5.67%	16.25%	20.05%	19.10%	13.96%	10.46%	7.20%	6.88%	100.00%
20 ó más	0.00%	0.33%	3.63%	9.90%	17.16%	13.20%	18.48%	11.88%	8.58%	16.83%	100.00%
<b>Total</b>	<b>2.03%</b>	<b>16.08%</b>	<b>20.45%</b>	<b>17.99%</b>	<b>14.98%</b>	<b>10.88%</b>	<b>7.31%</b>	<b>4.74%</b>	<b>2.84%</b>	<b>2.69%</b>	<b>100.00%</b>

\*El salario mínimo coiztable fue de RD\$2,977 de Julio a Octubre 2003; RD\$3,423 de Noviembre a Diciembre 2003; RD\$3,767 de Enero a Noviembre 2004 y RD\$4,900.00 de Diciembre 2004 a Junio 2005.

**Cuadro 3.2.12**  
**Cantidad de Cotizantes del Sistema por Género y Salario Mínimo Cotizable\***  
**Trimestre Abril - Junio 2005**

Cantidad de Salarios Mínimos Cotizables	Abril			Mayo			Junio		
	Hombres	Mujeres	Total	Hombres	Mujeres	Total	Hombres	Mujeres	Total
0-1	86,269	82,305	168,574	92,322	93,485	185,807	98,176	97,815	195,991
1-2	203,611	120,545	324,156	200,756	111,239	311,995	201,719	111,605	313,324
2-3	47,199	33,517	80,716	47,348	32,543	79,891	49,727	33,261	82,988
3-4	24,413	20,163	44,576	27,369	20,289	47,658	28,527	19,535	48,062
4-6	27,594	24,990	52,584	24,436	15,982	40,418	23,814	16,161	39,975
6-8	16,218	19,738	35,956	11,089	6,726	17,815	10,451	6,774	17,225
8-10	6,145	3,931	10,076	5,882	3,251	9,133	5,521	3,023	8,544
10-15	6,344	3,478	9,822	5,880	2,965	8,845	5,969	3,078	9,047
15-20	3,732	1,426	5,158	3,541	1,343	4,884	3,830	1,537	5,367
20 ó más	258	60	318	231	43	274	278	61	339
<b>Total</b>	<b>423,783</b>	<b>310,153</b>	<b>733,936</b>	<b>418,854</b>	<b>287,866</b>	<b>706,720</b>	<b>428,012</b>	<b>292,850</b>	<b>720,862</b>
	100.00%	100.00%	100.00%	100.00%	100.00%	100.00%	100.00%	100.00%	100.00%

\*El salario mínimo cotizante fue de RD\$3,977 de Julio a Octubre 2003; RD\$3,423 de Noviembre a Diciembre 2003; RD\$3,767 de Enero a Noviembre 2004 y RD\$4,900.00 de Diciembre 2004 a Junio 2005.

Fuente: UNIPAGO

**Cuadro 3.2.13**  
**Participación de Cotizantes del Sistema por Género y Salario Mínimo Cotizable\***  
**Trimestre Abril - Junio 2005**

Cantidad de Salarios Mínimos Cotizables	Abril		Mayo		Junio	
	Hombres	Mujeres	Hombres	Mujeres	Hombres	Mujeres
0-1	51.18%	48.82%	49.69%	50.31%	50.09%	49.91%
1-2	62.81%	37.19%	64.35%	35.65%	64.38%	35.62%
2-3	59.48%	40.52%	59.27%	40.73%	59.92%	40.08%
3-4	54.77%	45.23%	57.43%	42.57%	59.35%	40.65%
4-6	52.48%	47.52%	60.46%	39.54%	59.57%	40.43%
6-8	45.11%	54.89%	62.25%	37.75%	60.67%	39.33%
8-10	60.99%	39.01%	64.40%	35.60%	64.62%	35.38%
10-15	64.59%	35.41%	66.48%	33.52%	65.98%	34.02%
15-20	72.35%	27.65%	72.50%	27.50%	71.36%	28.64%
20 ó más	81.13%	18.87%	84.31%	15.69%	82.01%	17.99%
<b>Promedio</b>	<b>57.74%</b>	<b>42.26%</b>	<b>59.27%</b>	<b>40.73%</b>	<b>59.38%</b>	<b>40.62%</b>
	100.00%	100.00%	100.00%	100.00%	100.00%	100.00%

\*El salario mínimo cotizante fue de RD\$3,977 de Julio a Octubre 2003; RD\$3,423 de Noviembre a Diciembre 2003; RD\$3,767 de Enero a Noviembre 2004 y RD\$4,900.00 de Diciembre 2004 a Junio 2005.

### 3.3 Relación Cotizantes / Afiliados

Cuadro 3.3.1  
Relación Cotizantes/Afiliados por AFP (%)  
Trimestre Abril - Junio 2005

Concepto	Abril	Mayo	Junio	Promedio
BBVA Crecer	54.95%	50.64%	50.34%	<b>51.98%</b>
Caribalico	53.09%	52.31%	52.65%	<b>52.69%</b>
León	76.08%	75.58%	75.13%	<b>75.60%</b>
Popular	62.29%	62.21%	61.08%	<b>61.86%</b>
Reservas	42.85%	48.43%	51.80%	<b>47.69%</b>
Romana	76.23%	76.91%	75.13%	<b>76.09%</b>
Siembra	57.10%	56.45%	56.86%	<b>56.80%</b>
<b>Subtotal AFP</b>	<b>56.39%</b>	<b>55.70%</b>	<b>55.78%</b>	<b>55.96%</b>
<b>Reparto</b>	<b>50.19%</b>	<b>31.28%</b>	<b>32.80%</b>	<b>38.09%</b>
<b>Total</b>	<b>56.30%</b>	<b>53.54%</b>	<b>53.99%</b>	<b>54.61%</b>

Cuadro 3.3.2  
Relación Cotizantes/Afiliados por AFP según Género (%)  
Trimestre Abril - Junio 2005

Concepto	Abril			Mayo			Junio		
	Hombres	Mujeres	Total	Hombres	Mujeres	Total	Hombres	Mujeres	Total
BBVA Crecer	55.50%	54.15%	<b>54.95%</b>	53.20%	46.96%	<b>50.64%</b>	53.20%	46.23%	<b>50.34%</b>
Caribalico	52.38%	54.20%	<b>53.09%</b>	52.56%	51.93%	<b>52.31%</b>	53.21%	51.78%	<b>52.65%</b>
León	77.78%	72.06%	<b>76.08%</b>	77.36%	71.40%	<b>75.58%</b>	76.77%	71.30%	<b>75.13%</b>
Popular	62.70%	61.70%	<b>62.29%</b>	62.71%	61.50%	<b>62.21%</b>	61.51%	60.47%	<b>61.08%</b>
Reservas	43.16%	42.46%	<b>42.85%</b>	46.18%	51.24%	<b>48.43%</b>	49.36%	54.86%	<b>51.80%</b>
Romana	76.41%	75.34%	<b>76.23%</b>	77.13%	75.86%	<b>76.91%</b>	75.28%	74.38%	<b>75.13%</b>
Siembra	57.00%	57.23%	<b>57.10%</b>	57.02%	55.60%	<b>56.45%</b>	57.78%	55.48%	<b>56.86%</b>
<b>Subtotal AFP</b>	<b>57.00%</b>	<b>55.51%</b>	<b>56.39%</b>	<b>56.70%</b>	<b>54.24%</b>	<b>55.70%</b>	<b>56.86%</b>	<b>54.22%</b>	<b>55.78%</b>
<b>Reparto</b>	<b>43.53%</b>	<b>55.96%</b>	<b>50.19%</b>	<b>30.62%</b>	<b>31.85%</b>	<b>31.28%</b>	<b>33.12%</b>	<b>32.52%</b>	<b>32.80%</b>
<b>Total</b>	<b>56.39%</b>	<b>56.18%</b>	<b>56.30%</b>	<b>55.00%</b>	<b>51.55%</b>	<b>53.54%</b>	<b>55.50%</b>	<b>51.91%</b>	<b>53.99%</b>

### 3.4 Participación en el Mercado Potencial

**Cuadro 3.4.1**  
**Participación por AFP en el Mercado Potencial\* (%)**  
 Trimestre Abril - Junio de 2005

Concepto	Abril	Mayo	Junio
Afiliados	81.15%	82.17%	83.12%
Cotizantes	45.69%	43.99%	44.87%

\*El Mercado Potencial estimado es de 1,606,425. Estimación realizada por la SIPEN a partir de la "Encuesta Nacional de Fuerza de Trabajo 2003" del Banco Central.



## 3.5 Salario Cotizable

**Cuadro 3.5.1**  
**Salario Cotizable Mensual por Rango de Edad**  
 Salario promedio en RD\$  
 Trimestre Abril - Junio 2005

Edad	Abril	Mayo	Junio	Promedio*
Hasta 19	\$5,287.33	\$5,214.86	\$5,186.06	<b>\$5,229.81</b>
20-24	\$6,733.65	\$6,629.89	\$6,606.45	<b>\$6,656.72</b>
25-29	\$9,007.98	\$8,718.48	\$8,658.83	<b>\$8,795.90</b>
30-34	\$11,111.10	\$10,460.13	\$10,329.32	<b>\$10,637.57</b>
35-39	\$12,711.73	\$11,510.85	\$11,205.59	<b>\$11,818.99</b>
40-44	\$14,679.27	\$12,423.03	\$11,838.18	<b>\$13,013.38</b>
45-49	\$15,824.45	\$12,559.36	\$11,644.68	<b>\$13,397.74</b>
50-54	\$16,180.74	\$12,238.33	\$11,168.09	<b>\$13,262.22</b>
55-59	\$14,981.52	\$11,466.30	\$10,335.12	<b>\$12,277.84</b>
60 ó más	\$12,811.93	\$11,121.16	\$10,699.21	<b>\$11,503.79</b>
<b>Promedio*</b>	<b>\$11,461.13</b>	<b>\$10,158.51</b>	<b>\$9,867.83</b>	<b>\$10,509.00</b>

\* Promedio ponderado sobre la base de los cotizantes mensuales de cada rango de edad.

Fuente: UNIPAGO

**Cuadro 3.5.2**  
**Salario Cotizable Mensual por Género**  
 Salario promedio en RD\$  
 Trimestre Abril - Junio 2005

Género	Abril	Mayo	Junio	Promedio*
Hombres	\$11,415.51	\$10,623.14	\$10,420.89	<b>\$10,819.28</b>
Mujeres	\$11,523.41	\$9,490.77	\$9,089.24	<b>\$10,066.43</b>
<b>Promedio*</b>	<b>\$11,461.13</b>	<b>\$10,158.51</b>	<b>\$9,867.83</b>	<b>\$10,509.00</b>

\* Promedio ponderado sobre la base de los cotizantes mensuales de cada género.

Fuente: UNIPAGO

## 3.6 Traspasos

**Cuadro 3.6.1**  
**Cantidad de Traspasos AFP**  
 Trimestre Abril - Junio 2005

Concepto	Abril		Mayo		Junio		Total		
	Recibidos	Cedidos	Recibidos	Cedidos	Recibidos	Cedidos	Recibidos	Cedidos	Netos
BBVA Crecer	6	3	1	5	7	15	14	23	-9
Caribalico	2	1	0	2	1	1	3	4	-1
León	62	0	13	0	45	1	120	1	119
Popular	9	4	1	6	19	30	29	40	-11
Reservas	3	5	8	1	15	6	26	12	14
Romana	0	0	2	0	0	2	2	2	0
Siembra	2	71	3	14	9	41	14	126	-112
<b>Total</b>	<b>84</b>	<b>84</b>	<b>28</b>	<b>28</b>	<b>96</b>	<b>96</b>	<b>208</b>	<b>208</b>	<b>0</b>

Fuente: UNIPAGO

## 3.7 Recaudación

Cuadro 3.7.1  
Recaudación Mensual en Bancos Comerciales  
Trimestre Abril - Junio 2005

Concepto	Abril	Mayo	Junio	Total	Promedio
Cantidad de Facturas	19,370	22,153	21,036	62,559	20,853
Montos Recaudados (en RD\$)	442,734,614.05	605,401,979.00	697,015,779.68	1,745,152,372.73	581,717,458

Fuente: UNIPAGO

Cuadro 3.7.2  
Recaudación Acumulada en Bancos Comerciales  
Trimestre Abril - Junio 2005

Concepto	Abril	Mayo	Junio
Cantidad de Facturas	372,389	394,542	415,578
Montos Recaudados (en RD\$)	11,436,081,929.47	12,041,483,908.47	12,738,499,688.15

Fuente: UNIPAGO

Cuadro 3.7.3  
Recaudación Mensual por AFP según proceso de Individualización (RD\$)  
Trimestre Abril - Junio 2005

Concepto	Abril		Mayo		Junio		Total	
	Cantidad	Porcentaje	Cantidad	Porcentaje	Cantidad	Porcentaje	Cantidad	Porcentaje
BBVA Creer	129,628,170.31	18.12%	121,069,883.03	19.56%	121,676,244.12	18.31%	372,374,297.46	18.65%
Caribalico	10,444,516.04	1.46%	10,446,278.83	1.69%	10,677,488.30	1.61%	31,568,283.17	1.58%
León	13,828,876.45	1.93%	12,746,338.46	2.06%	12,743,941.81	1.92%	39,319,156.72	1.97%
Popular	184,739,030.67	25.82%	185,392,401.77	29.95%	207,747,336.07	31.26%	577,878,768.51	28.95%
Reservas	77,145,194.73	10.78%	72,578,913.90	11.72%	87,225,562.53	13.13%	236,949,671.16	11.87%
Romana	7,053,129.01	0.99%	6,728,295.20	1.09%	7,247,440.13	1.09%	21,028,864.34	1.05%
Siembra	100,013,529.79	13.98%	97,284,948.10	15.71%	107,975,107.48	16.25%	305,273,585.37	15.29%
<b>Subtotal AFP</b>	<b>522,852,447.00</b>	<b>73.08%</b>	<b>506,247,059.29</b>	<b>81.78%</b>	<b>555,293,120.44</b>	<b>83.56%</b>	<b>1,584,392,626.73</b>	<b>79.37%</b>
<b>Reparto</b>	<b>132,109,902.78</b>	<b>18.46%</b>	<b>58,749,527.36</b>	<b>9.49%</b>	<b>51,193,294.09</b>	<b>7.70%</b>	<b>239,148,947.47</b>	<b>11.98%</b>
Operación Sipen	8,932,774.14	1.25%	7,836,660.58	1.27%	8,239,745.33	1.24%	25,009,180.05	1.25%
Fondo de Solidaridad	35,730,043.83	4.99%	31,345,946.31	5.06%	32,486,824.92	4.89%	99,562,815.06	4.99%
Sin información	15,843,678.73	2.21%	14,880,811.61	2.40%	17,309,482.28	2.60%	48,033,972.62	2.41%
<b>Total</b>	<b>715,468,846.48</b>	<b>100.00%</b>	<b>619,060,005.15</b>	<b>100.00%</b>	<b>664,522,467.06</b>	<b>100.00%</b>	<b>1,996,147,541.93</b>	<b>100.00%</b>

Fuente: UNIPAGO

**Cuadro 3.7.4.a**  
**Recaudación Mensual por AFP por rubro según proceso de Individualización (RD\$)**  
 Abril de 2005

Concepto	Cuenta Personal		Seguro de Discapacidad y Sobrevivencia*	Comisión AFP	Intereses	Recargos	Total
	Aportes Obligatorios	Aportes Voluntarios					
BBVA Crecer	101,233,896.64	922,007.39	16,135,189.98	8,820,081.00	526,087.83	1,990,907.47	129,628,170.31
Cariballico	8,079,731.79	73,426.24	1,278,975.19	708,182.04	60,156.34	244,044.44	10,444,516.04
León	11,091,481.40	19,491.74	1,719,603.57	972,943.95	5,460.19	19,895.60	13,828,876.45
Popular	144,000,630.28	1,285,748.40	23,489,284.81	12,676,464.80	673,351.21	2,613,551.17	184,739,030.67
Reservas	58,363,351.74	1,124,646.77	7,507,081.74	4,756,242.23	1,138,762.01	4,255,110.24	77,145,194.73
Romana	5,591,360.50	8,810.15	833,232.01	485,159.42	25,023.81	109,543.12	7,053,129.01
Siembra	78,071,276.69	566,509.90	12,641,758.92	6,881,603.53	372,465.37	1,479,915.38	100,013,529.79
<b>Subtotal AFP</b>	<b>406,431,729.04</b>	<b>4,000,640.59</b>	<b>63,605,126.22</b>	<b>35,300,676.97</b>	<b>2,801,306.76</b>	<b>10,712,967.42</b>	<b>522,852,447.00</b>
<b>Reparfo</b>	<b>94,652,007.48</b>	<b>12,505,765.59</b>	<b>15,512,994.78</b>	<b>8,475,125.23</b>	<b>204,268.58</b>	<b>759,741.12</b>	<b>132,109,902.78</b>
Operación Sipen							8,932,774.14
Fondo de Solidaridad Social							35,730,043.83
Sin información							15,843,678.73
<b>Total</b>	<b>501,083,736.52</b>	<b>16,506,406.18</b>	<b>79,118,121.00</b>	<b>43,775,802.20</b>	<b>3,005,575.34</b>	<b>11,472,708.54</b>	<b>715,468,846.48</b>

\*Para los afiliados mayores de 60 años, el porcentaje de la colización correspondiente al Seguro de Discapacidad y Sobrevivencia va destinado a la cuenta individual. Para fines del presente cuadro estos montos se han considerado dentro de la columna Aportes Obligatorios.  
 Fuente: UNIPAGO

**Cuadro 3.7.4.b**  
**Recaudación Mensual por AFP por rubro según proceso de Individualización (RD\$)**  
 Mayo de 2005

Concepto	Cuenta Personal		Seguro de Discapacidad y Sobrevivencia*	Comisión AFP	Intereses	Recargos	Total
	Aportes Obligatorios	Aportes Voluntarios					
BBVA Crecer	94,923,645.85	265,514.22	14,883,054.36	8,222,988.89	546,872.90	2,227,806.81	121,069,883.03
Cariballico	8,184,082.56	34,873.19	1,233,232.76	708,200.05	57,000.56	228,889.71	10,446,278.83
León	10,056,494.41	9,107.18	1,743,073.32	896,405.27	8,179.36	33,078.92	12,746,338.46
Popular	145,706,336.05	702,939.35	23,713,609.23	12,801,287.80	490,148.12	1,978,081.22	185,392,401.77
Reservas	57,919,074.80	406,327.02	6,863,499.05	4,850,103.10	501,005.14	2,038,904.79	72,578,913.90
Romana	5,409,526.29	7,269.88	821,712.68	470,909.30	3,886.93	14,990.12	6,728,295.20
Siembra	76,286,794.86	234,541.57	12,464,228.44	6,758,055.04	311,672.99	1,229,655.20	97,284,948.10
<b>Subtotal AFP</b>	<b>398,485,954.82</b>	<b>1,660,572.41</b>	<b>61,722,409.84</b>	<b>34,707,949.45</b>	<b>1,918,766.00</b>	<b>7,751,406.77</b>	<b>506,247,059.29</b>
<b>Reparfo</b>	<b>45,106,367.89</b>	<b>5,395,481.44</b>	<b>4,053,560.99</b>	<b>3,782,535.29</b>	<b>81,310.82</b>	<b>330,270.93</b>	<b>58,749,527.36</b>
Operación Sipen							7,836,660.58
Fondo de Solidaridad Social							31,345,946.31
Sin información							14,880,811.61
<b>Total</b>	<b>443,592,322.71</b>	<b>7,056,053.85</b>	<b>65,775,970.83</b>	<b>38,490,484.74</b>	<b>2,000,076.82</b>	<b>8,081,677.70</b>	<b>619,060,005.15</b>

\*Para los afiliados mayores de 60 años, el porcentaje de la colización correspondiente al Seguro de Discapacidad y Sobrevivencia va destinado a la cuenta individual. Para fines del presente cuadro estos montos se han considerado dentro de la columna Aportes Obligatorios.  
 Fuente: UNIPAGO

Cuadro 3.7.4.c  
**Recaudación Mensual por AFP por rubro según proceso de Individualización (RD\$)**  
 Junio de 2005

Concepto	Cuenta Personal		Seguro de Discapacidad y Sobrevivencia*	Comisión AFP	Intereses	Recargos	Total
	Aportes Obligatorios	Aportes Voluntarios					
BBVA Crecer	94,382,492.60	443,621.64	14,997,798.09	8,268,087.73	685,097.93	2,899,146.13	121,676,244.12
Cariballco	8,197,398.84	47,026.05	1,257,848.56	707,169.23	88,472.40	379,573.22	10,677,488.30
León	10,009,975.05	13,958.50	1,725,557.75	893,693.25	19,482.34	81,274.92	12,743,941.81
Popular	146,917,087.78	18,565,584.81	23,804,588.53	12,981,696.07	1,034,282.95	4,444,095.93	207,747,336.07
Reservas	64,362,871.98	206,791.87	8,849,546.91	5,563,708.04	1,429,546.56	6,813,097.17	87,225,562.53
Romana	5,841,769.19	7,613.35	870,789.05	498,400.33	5,462.77	23,405.44	7,247,440.13
Siembra	81,934,741.37	344,626.59	12,604,327.47	7,195,137.81	1,137,598.93	4,758,675.31	107,975,107.48
<b>Subtotal AFP</b>	<b>411,646,336.81</b>	<b>19,629,222.81</b>	<b>64,110,456.36</b>	<b>36,107,892.46</b>	<b>4,399,943.88</b>	<b>19,399,268.12</b>	<b>555,293,120.44</b>
<b>Reparto</b>	<b>40,691,394.52</b>	<b>4,742,302.95</b>	<b>6,027,715.86</b>	<b>3,595,341.11</b>	<b>165,918.01</b>	<b>822,045.77</b>	<b>56,044,718.22</b>
Operación Sipen							8,239,745.33
Fondo de Solidaridad Social							32,486,824.92
Sin información							17,309,482.28
<b>Total</b>	<b>452,337,731.33</b>	<b>24,371,525.76</b>	<b>70,138,172.22</b>	<b>39,703,233.57</b>	<b>4,565,861.89</b>	<b>20,221,313.89</b>	<b>669,373,891.19</b>

\*Para los afiliados mayores de 60 años, el porcentaje de la cotización correspondiente al Seguro de Discapacidad y Supervivencia va destinado a la cuenta individual. Para fines del presente cuadro estos montos se han considerado dentro de la columna Aportes Obligatorios

Fuente: UNIPAGO

Cuadro 3.7.5  
**Recaudación Acumulada por AFP por rubro según proceso de Individualización (RD\$)**  
 al 30 de Junio de 2005

Concepto	Cuenta Personal		Seguro de Discapacidad y Sobrevivencia*	Comisión AFP	Intereses	Recargos	Total
	Aportes Obligatorios	Aportes Voluntarios					
BBVA Crecer	1,638,446,761.44	86,533,219.74	267,210,986.51	150,760,077.15	11,080,931.36	56,973,344.78	2,211,005,320.98
Cariballco	142,800,235.12	5,437,706.21	22,098,511.68	12,792,311.01	1,270,525.49	6,900,792.54	191,300,082.05
León	188,964,992.41	26,059,278.81	32,581,430.27	17,474,191.29	221,142.52	771,766.57	266,072,801.87
Popular	2,599,402,889.24	216,369,696.44	437,664,563.81	242,128,015.60	10,943,742.24	55,950,446.21	3,562,459,353.54
Reservas	929,803,568.76	21,888,992.66	123,399,337.38	81,639,617.57	20,387,462.18	115,505,500.17	1,292,624,478.72
Romana	107,111,824.95	3,668,584.90	16,543,633.42	9,600,184.40	91,511.56	441,569.70	170,474,571.93
Siembra	1,384,793,074.33	63,148,580.06	229,891,519.60	128,398,591.92	7,477,916.06	37,282,683.97	1,850,992,365.94
<b>Subtotal AFP</b>	<b>6,991,323,346.25</b>	<b>456,123,321.82</b>	<b>1,129,389,982.67</b>	<b>642,792,988.94</b>	<b>51,473,231.41</b>	<b>273,826,103.94</b>	<b>9,544,928,975.03</b>
<b>Reparto</b>	<b>1,504,765,467.83</b>	<b>148,461,594.49</b>	<b>194,876,156.40</b>	<b>139,602,122.64</b>	<b>52,511,336.48</b>	<b>310,782,520.74</b>	<b>2,350,999,198.58</b>
Operación Sipen							158,387,886.43
Fondo de Solidaridad Social							633,054,335.60
Sin información							17,309,482.28
<b>Total</b>	<b>8,496,088,814.08</b>	<b>604,584,916.31</b>	<b>1,324,266,139.07</b>	<b>782,395,111.58</b>	<b>103,984,567.89</b>	<b>584,608,624.68</b>	<b>12,704,679,877.92</b>

\*Para los afiliados mayores de 60 años, el porcentaje de la cotización correspondiente al Seguro de Discapacidad y Supervivencia va destinado a la cuenta individual. Para fines del presente cuadro estos montos se han considerado dentro de la columna Aportes Obligatorios

Fuente: UNIPAGO

**Cuadro 3.7.6.a**  
**Aportes Obligatorios a las CCI por AFP según el proceso de Individualización (RD\$)**  
 Trimestre Abril - Junio 2005

Concepto	Aportes Obligatorios*			Promedio
	Abril	Mayo	Junio	
BBVA Crecer	101,233,896.64	94,923,645.85	94,382,492.60	96,846,678.36
Caribalico	8,079,731.79	8,184,082.56	8,197,398.84	8,153,737.73
León	11,091,481.40	10,056,494.41	10,009,975.05	10,385,983.62
Popular	144,000,630.28	145,706,336.05	146,917,087.78	145,541,351.37
Reservas	58,363,351.74	57,919,074.80	64,362,871.98	60,215,099.51
Romana	5,591,360.50	5,409,526.29	5,841,769.19	5,614,218.66
Siembra	78,071,276.69	76,286,794.86	81,934,741.37	78,764,270.97
<b>Subtotal AFP</b>	<b>406,431,729.04</b>	<b>398,485,954.82</b>	<b>411,646,336.81</b>	<b>405,521,340.22</b>
<b>Reparto</b>	<b>94,652,007.48</b>	<b>45,106,367.89</b>	<b>40,691,394.52</b>	<b>60,149,923.30</b>
<b>Total</b>	<b>501,083,736.52</b>	<b>443,592,322.71</b>	<b>452,337,731.33</b>	<b>465,671,263.52</b>

\*Para los afiliados mayores de 60 años, el porcentaje de la cotización correspondiente al Seguro de Discapacidad y Sobrevivencia va destinado a la cuenta individual. Para fines del presente cuadro estos montos se han considerado como Aportes Obligatorios

Fuente: UNIPAGO

**Cuadro 3.7.6.b**  
**Aportes Voluntarios a las CCI por AFP según el proceso de Individualización (RD\$)**  
 Trimestre Abril - Junio 2005

Concepto	Aportes Voluntarios			Promedio
	Abril	Mayo	Junio	
BBVA Crecer	922,007.39	265,514.22	443,621.64	543,714.42
Caribalico	73,426.24	34,873.19	47,026.05	51,775.16
León	19,491.74	9,107.18	13,958.50	14,185.81
Popular	1,285,748.40	702,939.35	18,565,584.81	6,851,424.19
Reservas	1,124,646.77	406,327.02	206,791.87	579,255.22
Romana	8,810.15	7,269.88	7,613.35	7,897.79
Siembra	566,509.90	234,541.57	344,626.59	381,892.69
<b>Subtotal AFP</b>	<b>4,000,640.59</b>	<b>1,660,572.41</b>	<b>19,629,222.81</b>	<b>8,430,145.27</b>
<b>Reparto</b>	<b>12,505,765.59</b>	<b>5,395,481.44</b>	<b>4,742,302.95</b>	<b>7,547,849.99</b>
<b>Total</b>	<b>16,506,406.18</b>	<b>7,056,053.85</b>	<b>24,371,525.76</b>	<b>15,977,995.26</b>

Fuente: UNIPAGO

**Cuadro 3.7.7**  
**Aportes a las CCI, según el proceso de Individualización (RD\$)**  
 Trimestre Abril - Junio 2005

Concepto	Abril		Mayo		Junio		Total	
	Cantidad	Porcentaje	Cantidad	Porcentaje	Cantidad	Porcentaje	Cantidad	Porcentaje
Obligatorios*	501,083,736.52	96.81%	443,592,322.71	98.43%	452,337,731.33	94.89%	1,397,013,790.56	96.68%
Voluntarios	16,506,406.18	3.19%	7,056,053.85	1.57%	24,371,525.76	5.11%	47,933,985.79	3.32%
<b>Total</b>	<b>517,590,142.70</b>	<b>100.00%</b>	<b>450,648,376.56</b>	<b>100.00%</b>	<b>476,709,257.09</b>	<b>100.00%</b>	<b>1,444,947,776.35</b>	<b>100.00%</b>

\*Para los afiliados mayores de 60 años, el porcentaje de la cotización correspondiente al Seguro de Discapacidad y Sobrevivencia va destinado a la cuenta individual. Para fines del presente cuadro estos montos se han considerado como Aportes Obligatorios

Fuente: UNIPAGO

## 3.8 Fondos de Pensiones

**Cuadro 3.8.1.a**  
**Estado de Situación Financiera de los Fondos de Pensiones - Capitalización Individual**  
 al 30 de Junio de 2005

Concepto	BBVA Crecer	Carilbalico	León	Popular	Reservas	Romana	Siembra	Total
<b>ACTIVOS</b>								
Bancos	33,066.94	138,957.54	417,277.75	35,384.15	0.00	42,027.57	0.00	666,713.95
Valores por Depositar	0.00	0.00	0.00	0.00	0.00	0.00	0.00	0.00
Inversiones - Sector Público	0.00	0.00	0.00	0.00	0.00	0.00	0.00	0.00
Inversiones - Instituciones Financieras	2,044,794,352.56	187,016,689.22	270,954,671.31	3,311,223,478.75	1,297,495,302.64	168,208,109.45	1,782,624,486.38	9,062,317,090.31
Inversiones - Empresas	104,998,282.20	0.00	0.00	149,997,546.00	0.00	0.00	0.00	254,995,828.20
Otras Inversiones	0.00	0.00	0.00	0.00	0.00	0.00	0.00	0.00
Excesos de Inversión	0.00	0.00	0.00	0.00	0.00	0.00	0.00	0.00
Cuentas por Cobrar - AFP	25,330.22	0.00	0.00	0.00	0.00	225.00	0.00	25,555.22
Cuentas por Cobrar - Tesorería de la Seguridad Social	0.00	0.00	0.00	0.00	0.00	0.00	0.00	0.00
<b>Total de Activos</b>	<b>2,149,851,031.92</b>	<b>187,155,646.76</b>	<b>271,371,949.06</b>	<b>3,461,256,408.90</b>	<b>1,297,495,302.64</b>	<b>168,250,362.02</b>	<b>1,782,624,486.38</b>	<b>9,318,005,187.68</b>
<b>PASIVO</b>								
Cuentas por Pagar - AFP	11,569,286.38	417,379.33	571,040.57	11,997,993.71	4,325,223.29	0.00	5,736,305.01	34,617,228.29
Cuentas por Pagar - Tesorería de la Seguridad Social	0.00	0.00	0.00	0.00	0.00	0.00	0.00	0.00
Traspasos entre AFP	1,304,254.66	132,099.85	407,393.88	1,259,766.32	2,979,637.96	0.00	2,097,885.64	8,181,038.31
Traspasos entre tipos de Fondos de Pensiones de la AFP	0.00	0.00	0.00	0.00	0.00	0.00	0.00	0.00
Beneficios por Pagar	-0.05	0.00	0.00	4,249.20	0.00	0.00	0.00	4,249.15
Pasivos Transitorios	591,108.19	112,025.47	39,450.14	1,463,409.12	556,153.00	6,649.95	810,256.13	3,579,052.00
<b>Total de Pasivos</b>	<b>13,464,649.18</b>	<b>661,504.65</b>	<b>1,017,884.59</b>	<b>14,725,418.35</b>	<b>7,861,014.25</b>	<b>6,649.95</b>	<b>8,644,446.78</b>	<b>46,381,567.75</b>
<b>PATRIMONIO</b>								
Recaudación en proceso de acreditación en CCI	0.00	0.00	0.00	0.00	0.00	0.00	0.00	0.00
Cuentas de Capitalización Individual	2,115,045,425.85	183,051,836.43	264,425,318.29	3,412,365,698.16	1,256,877,476.47	166,504,878.22	1,756,398,525.40	9,154,669,158.82
Traspasos en proceso entre AFP	0.12	0.00	0.00	0.00	0.01	0.00	0.00	0.13
Traspasos en proceso entre tipos de Fondos de Pensiones de la AFP	0.00	0.00	0.00	0.00	0.00	0.00	0.00	0.00
Garantía de Rentabilidad	21,340,956.77	1,878,633.55	3,125,754.02	34,165,292.39	12,740,827.84	1,738,833.85	17,581,514.20	92,571,812.62
Reserva de fluctuación de rentabilidad	0.00	1,563,672.13	2,802,992.16	0.00	20,015,984.07	0.00	0.00	24,382,648.36
<b>Total Patrimonio</b>	<b>2,136,386,382.74</b>	<b>186,494,142.11</b>	<b>270,354,064.47</b>	<b>3,446,530,990.55</b>	<b>1,289,634,288.39</b>	<b>168,243,712.07</b>	<b>1,773,980,039.60</b>	<b>9,271,623,619.93</b>
<b>Pasivo + Patrimonio</b>	<b>2,149,851,031.92</b>	<b>187,155,646.76</b>	<b>271,371,949.06</b>	<b>3,461,256,408.90</b>	<b>1,297,495,302.64</b>	<b>168,250,362.02</b>	<b>1,782,624,486.38</b>	<b>9,318,005,187.68</b>
<b>Cuentas de Orden (Debe)</b>	<b>2,095,149,044.66</b>	<b>187,415,433.52</b>	<b>271,525,711.88</b>	<b>3,414,908,390.86</b>	<b>1,272,018,587.65</b>	<b>167,398,875.31</b>	<b>1,759,856,856.94</b>	<b>9,168,272,920.82</b>
<b>Cuentas de Orden (Haber)</b>	<b>2,095,149,044.66</b>	<b>187,415,433.52</b>	<b>271,525,711.88</b>	<b>3,414,908,390.86</b>	<b>1,272,018,587.65</b>	<b>167,398,875.31</b>	<b>1,759,856,856.94</b>	<b>9,168,272,920.82</b>

**Cuadro 3.8.1.b**  
**Estado de Situación Financiera del Fondo de Reparto - Banco de Reservas\* (RD\$)**  
**Trimestre Abril - Junio 2005**

Concepto	Banco de Reservas*
<b>ACTIVOS</b>	
Bancos	0.00
Valores por Depositar	0.00
Inversiones - Sector Público	0.00
Inversiones - Instituciones Financieras	1,579,303,648.45
Inversiones- Empresas	0.00
Otras Inversiones	0.00
Excesos de Inversión	0.00
Cuentas por Cobrar - AFP	0.00
Cuentas por Cobrar - Tesorería de la Seguridad Social	0.00
<b>Total de Activos</b>	<b>1,579,303,648.45</b>
<b>PASIVO</b>	
Cuentas por Pagar - AFP	7,585,115.69
Cuentas por Pagar - Tesorería de la Seguridad Social	0.00
Trasposos entre AFP	0.00
Trasposos entre tipos de Fondos de Pensiones de la AFP	0.00
Beneficios por Pagar	0.00
Pasivos Transitorios	1,051.00
<b>Total de Pasivos</b>	<b>7,586,166.69</b>
<b>PATRIMONIO</b>	
Recaudación en proceso de acreditación en cuenta	0.00
Cuentas Personales	351,912,075.35
Cuentas de los empleadores de los Fondos de Pensiones de Reparto BRRD	1,179,543,209.74
Montos constitutivo para el pago de beneficios definidos	0.00
Trasposos en proceso entre AFP	0.00
Trasposos en proceso entre tipos de Fondos de Pensiones de la AFP	0.00
Garantía de Rentabilidad	15,593,948.90
Reserva de fluctuación de Rentabilidad	24,668,247.77
<b>Total Patrimonio</b>	<b>1,571,717,481.76</b>
<b>Pasivo + Patrimonio</b>	<b>1,579,303,648.45</b>
<b>Cuentas de Orden (Debe)</b>	<b>1,546,622,931.84</b>
<b>Cuentas de Orden (Haber)</b>	<b>1,546,622,931.84</b>

\*Este fondo de pensiones es administrado por AFP Reservas.

**Cuadro 3.8.1.c**  
**Estado de Situación Financiera del Fondo de Solidaridad Social (RD\$)**  
**al 30 de Junio de 2005**

Concepto	Fondo de Solidaridad Social*
<b>ACTIVOS</b>	
Bancos	0.00
Valores por Depositar	0.00
Inversiones - Sector Público	0.00
Inversiones - Instituciones Financieras	828,012,464.94
Inversiones- Empresas	0.00
Otras Inversiones	0.00
Excesos de Inversión	0.00
Cuentas por Cobrar - AFP	0.00
Cuentas por Cobrar - Tesorería de la Seguridad Social	0.00
<b>Total de Activos</b>	<b>828,012,464.94</b>
<b>PASIVO</b>	
Cuentas por Pagar - AFP	3,251,906.68
Cuentas por Pagar - Tesorería de la Seguridad Social	0.00
Beneficios por Pagar	0.00
Pasivos Transitorios	268,137.34
<b>Total de Pasivos</b>	<b>3,520,044.02</b>
<b>PATRIMONIO</b>	
Recaudación en proceso de acreditación al FSS	0.00
Fondos de Solidaridad Social	802,922,446.36
Garantía de rentabilidad	8,165,980.02
Reserva de fluctuación de Rentabilidad	13,403,994.54
<b>Total Patrimonio</b>	<b>824,492,420.92</b>
<b>Pasivo + Patrimonio</b>	<b>828,012,464.94</b>
<b>Cuentas de Orden (Debe)</b>	<b>806,957,193.85</b>
<b>Cuentas de Orden (Haber)</b>	<b>806,957,193.85</b>

\*Este fondo de pensiones es administrado por AFP Reservas.



**Cuadro 3.8.2**  
**Composición Cartera de Inversiones de los Fondos de Pensiones por Emisor\* (RD\$)**  
**al 30 de Junio de 2005**

Sub-Sector Económico / Emisor	BBVA Crecer		Caribalico		León		Popular	
	Cantidad	Porcentaje	Cantidad	Porcentaje	Cantidad	Porcentaje	Cantidad	Porcentaje
<b>A. ENTIDADES DE INTERMEDIACIÓN FINANCIERA</b>	<b>2,044,794,352.56</b>	<b>95.12%</b>	<b>187,016,689.22</b>	<b>100.00%</b>	<b>270,954,671.31</b>	<b>100.00%</b>	<b>3,311,223,478.75</b>	<b>95.67%</b>
<b>Bancos Comerciales y de Servicios Múltiples</b>	<b>763,607,138.42</b>	<b>35.52%</b>	<b>40,079,956.58</b>	<b>21.43%</b>	<b>96,869,084.60</b>	<b>35.75%</b>	<b>1,758,260,798.75</b>	<b>50.80%</b>
Banco BDI	98,832,343.82	4.60%			9,033,340.85	3.33%		
Banco BHD	102,145,539.77	4.75%					2,214,414.31	0.06%
Banco de Reservas	339,824,409.94	15.81%			29,738,482.37	10.98%	656,208,236.44	18.96%
Banco Dominicano del Progreso	103,774,911.09	4.83%	37,298,392.26	19.94%	11,303,816.33	4.17%	573,493,058.14	16.57%
Banco León			2,781,564.32	1.49%	13,035,133.71	4.81%	302,019,468.38	8.73%
Banco Mercantil	52,835,663.79	2.46%					212,207,439.26	6.13%
Banco Popular	968,747.52	0.05%			33,758,311.34	12.46%	12,118,182.22	0.35%
Banco Profesional								
Banco Santa Cruz	65,225,522.49	3.03%						
Banco Vimenca								
The Bank of Nova Scotia								
<b>Asociaciones de Ahorros y Préstamos</b>	<b>665,179,456.57</b>	<b>30.94%</b>	<b>118,200,859.25</b>	<b>63.20%</b>	<b>151,660,827.83</b>	<b>55.97%</b>	<b>1,184,436,243.70</b>	<b>34.22%</b>
Asociación Cibao de Ahorros y Préstamos								
Asociación Dominicana de Ahorros y Préstamos	251,566,739.47	11.70%	22,468,816.92	12.01%	43,419,225.67	16.02%	482,517,266.39	13.94%
Asociación La Nacional de Ahorros y Préstamos	125,704,621.64	5.85%	35,881,475.11	19.19%	46,265,778.07	17.08%	333,330,035.91	9.63%
Asociación La Previsora de Ahorros y Préstamos								
Asociación Mocana de Ahorros y Préstamos			23,567,365.58	12.60%				
Asociación Norestana de Ahorros y Préstamos			36,283,201.64	19.40%				
Asociación Popular de Ahorros y Préstamos	207,419,741.13	9.65%			50,404,796.69	18.60%	334,861,574.64	9.67%
Asociación Romana de Ahorros y Préstamos								
Asociación La Vega Real de Ahorros y Préstamos							33,727,366.76	0.97%
Asociación Central de Ahorros y Préstamos	64,718,421.71	3.01%			11,571,027.40	4.27%		
Asociación Duarte de Ahorros y Préstamos	15,769,932.62	0.73%						
<b>Bancos de Desarrollo</b>	<b>467,405,068.16</b>	<b>21.74%</b>	<b>14,313,205.13</b>	<b>7.65%</b>	<b>11,596,857.01</b>	<b>4.28%</b>	<b>368,526,436.30</b>	<b>10.65%</b>
Banco de Desarrollo ADEMI	321,357,012.39	14.95%					368,526,436.30	10.65%
Banco de Desarrollo Altas Cumbres	24,710,082.10	1.15%	14,313,205.13	7.65%				
Banco de la Pequeña Empresa	2,440,972.66	0.11%			11,596,857.01	4.28%		
Banco López de Haro de Desarrollo y Crédito	118,897,001.01	5.53%						
<b>Financieras</b>	<b>40,663,948.09</b>	<b>1.89%</b>			<b>10,827,901.87</b>	<b>4.00%</b>		
Motor Crédito	10,758,853.10	0.50%						
Primerica	29,905,094.99	1.39%			10,827,901.87	4.00%		
<b>Banco Nacional de Fomento de la Vivienda y la Producción</b>	<b>107,938,741.32</b>	<b>5.02%</b>	<b>14,422,668.26</b>	<b>7.71%</b>				
<b>B. EMPRESAS</b>	<b>104,998,282.20</b>	<b>4.88%</b>					<b>149,997,546.00</b>	<b>4.33%</b>
Leasing Popular	104,998,282.20	4.88%					149,997,546.00	4.33%
<b>Total</b>	<b>2,149,792,634.76</b>	<b>100.00%</b>	<b>187,016,689.22</b>	<b>100.00%</b>	<b>270,954,671.31</b>	<b>100.00%</b>	<b>3,461,221,024.75</b>	<b>100.00%</b>

\*No incluye la cartera de inversiones del Fondo de Pensiones del Banco Central, ni fondos complementarios.

Reservas		Romana		Siembra		Fondo de Reparto -BanReservas		Fondo de Solidaridad Social		Total	
Cantidad	Porcentaje	Cantidad	Porcentaje	Cantidad	Porcentaje	Cantidad	Porcentaje	Cantidad	Porcentaje	Cantidad	Porcentaje
<b>1,297,495,302.64</b>	<b>100.00%</b>	<b>168,208,109.45</b>	<b>100.00%</b>	<b>1,782,624,486.38</b>	<b>100.00%</b>	<b>1,579,303,648.45</b>	<b>100.00%</b>	<b>828,012,464.94</b>	<b>100.00%</b>	<b>11,469,633,203.70</b>	<b>97.83%</b>
<b>491,933,184.90</b>	<b>37.91%</b>	<b>135,427,104.01</b>	<b>80.51%</b>	<b>922,254,150.39</b>	<b>51.74%</b>	<b>593,954,558.26</b>	<b>37.61%</b>	<b>259,189,037.01</b>	<b>31.30%</b>	<b>5,061,575,012.92</b>	<b>43.17%</b>
77,071,284.99	5.94%			38,962,890.35	2.19%	149,210,348.05	9.45%	10,276,768.05	1.24%	344,424,085.76	2.94%
52,218,464.18	4.02%	29,463,037.57	17.52%	254,572,887.34	14.28%	76,102,854.52	4.82%	37,174,524.15	4.49%	143,322,844.43	1.22%
182,528,929.76	14.07%	32,810,192.15	19.51%	228,597,409.49	12.82%	240,402,540.53	15.22%	107,013,289.18	12.92%	1,475,302,896.51	12.58%
		9,956,773.21	5.92%	62,214,969.00	3.49%					1,517,222,538.93	12.94%
127,156,188.39	9.80%			224,007,717.73	12.57%	89,620,262.55	5.67%	85,199,154.74	10.29%	390,007,908.62	3.33%
		30,351,328.05	18.04%	69,515,894.65	3.90%					791,026,426.46	6.75%
52,958,317.58	4.08%			44,382,381.83	2.49%	38,618,552.61	2.45%	19,525,300.89	2.36%	146,712,463.78	1.25%
		32,845,773.03	19.53%							220,710,075.40	1.88%
<b>605,322,095.31</b>	<b>46.65%</b>	<b>32,781,005.44</b>	<b>19.49%</b>	<b>662,303,121.43</b>	<b>37.15%</b>	<b>763,854,965.51</b>	<b>48.37%</b>	<b>401,358,456.79</b>	<b>48.47%</b>	<b>4,585,097,031.83</b>	<b>39.11%</b>
187,432,418.00	14.45%			182,262,781.80	10.22%	201,040,939.71	12.73%	117,514,091.87	14.19%	1,488,222,279.83	12.69%
221,805,943.85	17.09%			252,613,803.01	14.17%	218,767,064.58	13.85%	62,477,780.93	7.55%	1,296,846,503.10	11.06%
				65,996,058.98	3.70%					65,996,058.98	0.56%
				56,844,693.10	3.19%	218,710,836.61	13.85%	74,905,974.12	9.05%	23,567,365.58	0.20%
162,033,092.73	12.49%	32,781,005.44	19.49%	4,310,137.64	0.24%					36,283,201.64	0.31%
				10,038,423.86	0.56%	125,336,124.61	7.94%	146,460,609.87	17.69%	1,105,180,709.02	9.43%
34,050,640.73	2.62%			90,237,223.04	5.06%					37,091,143.08	0.32%
										33,727,366.76	0.29%
<b>193,935,956.59</b>	<b>14.95%</b>			<b>198,067,214.56</b>	<b>11.11%</b>	<b>217,183,229.33</b>	<b>13.75%</b>	<b>159,798,776.98</b>	<b>19.30%</b>	<b>1,630,826,744.06</b>	<b>13.91%</b>
118,646,399.31	9.14%			171,901,961.98	9.64%	78,867,060.11	4.99%	105,361,490.87	12.72%	1,164,660,360.96	9.93%
				26,165,252.58	1.47%					39,023,287.23	0.33%
75,289,557.28	5.80%					138,316,169.22	8.76%	54,437,286.11	6.57%	40,203,082.25	0.34%
<b>6,304,065.84</b>	<b>0.49%</b>							<b>7,666,194.16</b>	<b>0.93%</b>	<b>65,462,109.96</b>	<b>0.56%</b>
6,304,065.84	0.49%							7,666,194.16	0.93%	24,729,113.10	0.21%
										40,732,996.86	0.35%
						<b>4,310,895.35</b>	<b>0.27%</b>			<b>126,672,304.93</b>	<b>1.08%</b>
										<b>254,995,828.20</b>	<b>2.17%</b>
										<b>254,995,828.20</b>	<b>2.17%</b>
<b>1,297,495,302.64</b>	<b>100.00%</b>	<b>168,208,109.45</b>	<b>100.00%</b>	<b>1,782,624,486.38</b>	<b>100.00%</b>	<b>1,579,303,648.45</b>	<b>100.00%</b>	<b>828,012,464.94</b>	<b>100.00%</b>	<b>11,724,629,031.90</b>	<b>100.00%</b>

Cuadro 3.8.3  
**Patrimonio de los Fondos de Pensiones (RD\$)**  
 Trimestre Abril - Junio 2005

AFP/Fondo	Abril		Mayo		Junio	
	Cantidad	Porcentaje	Cantidad	Porcentaje	Cantidad	Porcentaje
BBVA Crecer	1,887,819,939.35	10.43%	2,007,815,189.94	10.73%	2,136,386,382.74	11.01%
Caribalico	165,023,481.54	0.91%	174,909,099.87	0.93%	186,494,142.11	0.96%
León	243,541,413.96	1.35%	256,738,924.65	1.37%	270,354,064.47	1.39%
Popular	3,049,772,188.03	16.85%	3,231,746,692.00	17.27%	3,446,530,990.55	17.76%
Reservas	1,129,513,260.57	6.24%	1,180,602,988.43	6.31%	1,289,634,288.39	6.64%
Romana	154,075,148.57	0.85%	161,059,587.93	0.86%	168,243,712.07	0.87%
Siembra	1,568,840,659.39	8.67%	1,664,169,521.02	8.90%	1,773,980,039.60	9.14%
<b>Subtotal AFP</b>	<b>8,198,586,091.41</b>	<b>45.29%</b>	<b>8,677,042,003.84</b>	<b>46.38%</b>	<b>9,271,623,619.93</b>	<b>47.77%</b>
<b>Fondo de Solidaridad Social</b>	<b>737,037,679.29</b>	<b>4.07%</b>	<b>775,647,133.11</b>	<b>4.15%</b>	<b>824,492,420.92</b>	<b>4.25%</b>
Banco de Reservas	1,529,655,444.49	8.45%	1,552,860,292.63	8.30%	1,571,717,481.76	8.10%
Banco Central	6,130,076,904.74	33.86%	6,194,560,062.85	33.11%	6,227,874,044.28	32.09%
<b>Subtotal Reparto</b>	<b>7,659,732,349.23</b>	<b>42.31%</b>	<b>7,747,420,355.48</b>	<b>41.41%</b>	<b>7,799,591,526.04</b>	<b>40.19%</b>
<b>Fondos Complementarios</b>	<b>1,507,880,851.91</b>	<b>8.33%</b>	<b>1,507,877,186.64</b>	<b>8.06%</b>	<b>1,513,457,818.39</b>	<b>7.80%</b>
<b>Total Fondos Administrados</b>	<b>18,103,236,971.84</b>	<b>100.00%</b>	<b>18,707,986,679.07</b>	<b>100.00%</b>	<b>19,409,165,385.28</b>	<b>100.00%</b>

Cuadro 3.8.4  
Saldo Cuentas Individuales por Edad  
al 30 de Junio de 2005

Rangos de Edad	BBVA Crecer	Caribálico	León	Popular	Reservas	Romana	Siembra	Fondo de Reparto Banco de Reservas	Total
Hasta 19	37,119,870.00	186,698.38	499,524.28	33,750,114.00	1,415,290.51	280,556.21	8,125,299.38	-	81,377,352.76
20-24	183,653,563.72	11,509,685.74	14,742,059.29	274,092,345.00	57,438,845.96	51,143,726.27	155,319,400.07	4,693,631.09	706,593,257.13
25-29	573,850,252.97	23,065,632.36	45,875,184.68	589,873,504.00	130,903,887.37	11,745,970.23	308,659,237.76	27,073,783.76	1,711,047,453.14
30-34	366,032,246.25	27,587,438.38	57,783,788.58	654,388,985.16	165,213,762.96	17,746,550.47	349,718,090.99	64,628,045.02	1,703,098,907.81
35-39	316,099,777.13	29,531,198.54	52,600,225.33	617,242,513.00	194,613,710.21	21,379,504.65	306,184,730.39	93,020,002.05	1,630,671,661.30
40-44	226,543,474.17	27,411,636.43	38,487,112.25	467,476,189.00	203,286,281.26	22,616,997.03	235,900,486.04	73,555,742.70	1,295,277,918.88
45-49	152,104,001.31	20,180,172.64	26,232,007.93	316,171,025.00	159,419,110.47	22,025,049.85	157,009,188.99	51,254,402.78	904,394,958.98
50-54	99,657,396.09	15,825,231.42	13,315,162.95	213,969,575.00	92,387,504.11	21,572,001.12	106,568,365.52	28,370,133.57	591,665,369.78
55-59	56,697,754.60	9,716,754.28	7,921,927.11	119,611,150.00	51,333,176.26	16,080,212.10	62,023,437.46	6,880,266.45	330,264,678.26
60-64	26,398,310.40	4,937,430.04	3,564,079.88	66,101,040.00	21,532,783.17	8,526,914.70	32,558,137.45	1,505,405.76	165,124,101.40
65-69	11,558,842.75	1,865,376.73	2,113,456.36	28,827,537.00	10,599,362.00	5,603,854.21	17,333,657.01	-	77,902,086.06
70-74	4,145,626.23	1,168,343.95	701,555.45	16,343,706.00	4,513,701.57	2,280,599.82	7,200,861.98	-	36,354,394.99
75-79	1,394,773.33	395,560.93	291,555.41	8,689,717.00	1,722,917.11	495,634.57	3,822,325.41	-	16,812,483.76
80 ó más	51,174,625.35	368,923.46	297,678.79	5,828,298.00	2,252,872.14	509,017.75	2,154,438.49	748,331.88	63,334,185.86
Sin información	8,614,911.54	9,301,753.16	-	-	1,602,444,271.37	10,498,289.24	3,820,868.46	182,330.29	192,662,424.06
<b>Total</b>	<b>2,115,045,425.85</b>	<b>183,051,836.43</b>	<b>264,425,318.29</b>	<b>3,412,365,698.16</b>	<b>1,256,877,476.47</b>	<b>166,504,878.22</b>	<b>1,756,398,525.40</b>	<b>351,912,075.35</b>	<b>9,506,581,234.17</b>

Fuente: AFP

Cuadro 3.8.5  
Saldo Cuentas Individuales por Género  
al 30 de Junio de 2005

Género	BBVA Crecer	Caribálico	León	Popular	Reservas	Romana	Siembra	Fondo de Reparto Banco de Reservas	Total
Masculino	1,451,128,065.12	90,785,414.54	195,964,214.13	1,244,800,286.00	768,841,521.67	122,142,504.57	1,104,368,238.17	191,174,662.38	5,169,204,906.58
Femenino	688,397,948.52	62,627,368.87	68,461,104.16	2,138,795,949.00	488,035,954.80	33,889,467.42	652,030,287.23	160,737,412.97	4,282,975,492.97
Sin información	5,519,412.21	29,639,053.02	-	8,769,463.16	-	10,472,906.23	-	-	54,400,834.62
<b>Total</b>	<b>2,115,045,425.85</b>	<b>183,051,836.43</b>	<b>264,425,318.29</b>	<b>3,412,365,698.16</b>	<b>1,256,877,476.47</b>	<b>166,504,878.22</b>	<b>1,756,398,525.40</b>	<b>351,912,075.35</b>	<b>9,506,581,234.17</b>

Fuente: AFP

Cuadro 3.8.6  
Saldo Cuentas Individuales por Provincia  
al 30 de Junio de 2005

Provincia	BBVA Crecer	Caribialco	León	Popular	Reservas	Romana	Siembra	Fondo de Reparto Banco de Reservas	Total
Distrito Nacional	1,012,952,546.39	94,623,355.16	119,793,543.40	1,759,035,312.00	471,709,078.90	206,752.78	997,918,466.85	7,435,341.85	4,463,614,397.33
Azuá	8,728,341.90	4,896,474.01	2,707,371.80	12,675,766.00	13,519,506.04	9,585.45	3,924,726.06	3,174,217.34	49,635,988.60
Bahoruco	4,731,840.70	108,506.62	29,047.87	2,911,896.00	5,281,884.51	-	2,432,168.14	522,857.79	16,018,201.63
Barahona	10,561,727.34	523,391.36	367,426.59	9,566,599.00	21,442,167.02	-	13,644,367.10	4,689,500.34	60,774,689.75
Dajabón	1,802,366.03	523,100.36	101,713.73	3,787,009.00	7,449,914.44	-	1,072,505.98	861,153.19	15,597,762.73
Duarte	15,774,959.27	741,581.79	2,496,118.26	27,143,022.00	20,766,333.82	-	12,998,673.87	5,636,177.89	85,556,866.90
El Seybo	4,304,713.76	318,285.05	10,816.18	7,323,722.00	2,596,824.75	3,886,865.89	2,014,668.91	119,953.65	20,575,850.19
Elias Piña	2,152,580.42	95,411.55	-	721,917.00	3,072,474.36	-	597,252.43	91,622.15	6,731,257.91
Españal	17,241,642.59	975,219.63	1,170,146.82	60,660,856.00	13,583,311.86	8,225.80	11,826,706.90	5,296,116.86	110,762,046.46
Hato Mayor	5,638,713.44	327,850.00	66,101.86	11,737,490.00	6,171,479.72	59,807.70	2,547,456.85	192,219.97	26,741,119.54
Independencia	1,932,354.47	122,493.25	-	2,530,554.00	5,781,866.79	8,106.82	818,216.21	120,360.85	11,313,952.39
La Altagracia	43,006,880.09	649,656.10	75,602.47	80,417,824.00	6,451,720.76	5,300,040.04	12,849,945.99	1,412,802.77	150,164,472.22
La Romana	71,744,248.88	1,581,771.12	285,700.38	81,099,266.00	10,216,595.75	129,704,410.10	28,565,822.29	3,558,203.60	326,756,018.12
La Vega	45,743,531.51	2,402,012.33	1,090,646.18	87,602,650.00	25,665,169.80	16,532.59	35,152,643.59	7,832,314.21	205,505,500.21
María Trinidad Sánchez	9,805,540.21	256,903.25	84,484.24	6,812,455.00	8,495,974.21	-	1,561,239.73	3,935,379.26	30,951,975.91
Monseñor Nouel	11,830,473.83	1,828,889.02	620,830.64	42,496,553.00	13,640,859.50	3,090.15	24,079,982.99	2,581,595.23	97,082,274.35
Monte Plata	10,276,509.26	831,856.74	253,764.96	9,761,720.00	6,236,522.39	27,064.38	3,579,918.69	973,020.45	31,940,376.87
Montecristi	5,005,181.75	373,560.32	404,257.03	6,112,483.00	7,795,752.32	-	2,837,280.62	3,299,821.91	25,828,336.96
Pedernales	1,380,950.67	71,372.61	9,360.08	1,233,898.00	4,231,571.12	-	1,125,725.83	472,648.68	8,525,527.00
Peravia	20,294,285.80	498,299.76	686,706.36	18,609,984.00	6,592,208.13	90,805.81	8,662,497.18	4,280,349.48	59,715,136.51
Puerto Plata	61,711,414.93	5,205,898.96	6,245,589.79	145,233,728.00	23,967,958.16	55,324.10	47,500,467.68	6,698,233.48	296,618,615.10
Salcedo	3,582,002.17	341,869.79	308,212.51	4,336,682.00	11,381,956.06	-	2,825,963.95	1,925,106.65	24,701,793.13
Samaná	9,246,578.72	350,060.95	46,065.24	2,994,955.00	5,259,953.89	7,961.42	3,436,057.70	1,282,649.55	22,624,282.48
San Cristóbal	71,176,721.77	4,977,220.18	9,628,793.07	172,743,176.00	52,116,324.98	855,801.00	53,027,040.44	5,272,525.48	369,797,602.92
San José de Ocoa	-	157,585.85	5,617.20	389,435.00	1,494,431.50	-	-	2,226,885.22	4,273,954.77
San Juan	12,705,659.90	505,205.79	305,019.43	8,507,798.00	15,064,500.37	-	6,625,118.30	1,036,568.85	44,749,870.65
San Pedro de Macorís	68,938,178.30	7,848,970.29	3,627,330.28	90,475,277.00	28,541,198.25	1,919,187.84	53,072,721.26	5,741,745.40	260,164,608.62
Sánchez Ramírez	8,071,509.59	233,068.15	185,687.27	11,904,674.00	11,502,147.77	-	2,012,398.44	764,912.65	34,674,397.87
Santiago	327,240,364.02	6,187,993.21	49,855,230.11	463,725,028.00	116,942,911.72	-	221,758,620.43	17,729,408.59	1,203,439,556.08
Santiago Rodríguez	1,848,763.71	143,281.67	6,863.91	2,953,339.00	5,758,398.62	-	348,673.17	152,854.91	10,854,175.00
Santo Domingo	53,322,158.15	34,558,546.84	63,645,329.67	160,655,613.00	306,002,177.17	15,284,635.69	-	240,005,556.53	820,151,858.90
Valverde	192,292,686.26	2,148,070.81	371,940.96	14,882,420.00	15,178,095.13	-	6,724,211.31	5,942,944.96	98,569,841.32
Sin información	-	8,644,073.92	-	101,680,597.16	2,986,875.66	9,060,680.66	190,856,986.51	6,647,025.61	512,168,925.78
<b>Total</b>	<b>2,115,045,425.85</b>	<b>183,051,836.43</b>	<b>2,644,425,318.29</b>	<b>3,412,365,698.16</b>	<b>1,256,877,476.66</b>	<b>166,504,878.22</b>	<b>1,756,398,525.50</b>	<b>351,912,075.35</b>	<b>9,506,581,234.17</b>

Fuente: AFP

**Cuadro 3.8.7**  
**Valor Cuota de los Fondos de Pensiones<sup>(1)</sup>**  
**al término de cada mes**

Fondo	Abril	Mayo	Junio
BBVA Crecer	146.23113061	148.27587861	149.96063268
Caribalico <sup>2</sup>	148.01983503	149.90230660	150.14032145
León <sup>2</sup>	149.73177937	151.56107497	151.50752722
Popular	145.42697692	147.21780092	148.88609784
Reservas <sup>2</sup>	150.27170178	152.27767410	151.52588452
Romana	147.64818191	149.16327458	150.44208964
Siembra	146.44276540	148.28672759	149.85620010
Fondo de Solidaridad Social	150.40522806	152.45691162	151.68106000
Banco de Reservas	149.81589243	151.89964444	151.22371258

<sup>1</sup> El Valor Cuota al 1 de julio de 2003 es 100

<sup>2</sup> Al 31 de mayo de 2005, AFP Caribalico, AFP León y AFP Reservas obtuvieron excesos de rentabilidad con los cuales, de conformidad con el Artículo 102 de la Ley 87-01, sobre Reserva y Uso de Fluctuación de Rentabilidad, se constituyeron reservas de fluctuación de rentabilidad al 30 de junio de 2005.

**Cuadro 3.8.8**  
**Rentabilidad de los Fondos de Pensiones<sup>(1)</sup>**  
**al término de cada mes**

Fondo	Abril	Mayo	Junio	Promedio
BBVA Crecer	21.29	20.34	19.63	20.42
Caribalico <sup>3</sup>	25.24	24.40	22.16	23.93
León <sup>3</sup>	25.72	24.64	22.04	24.13
Popular	21.48	20.09	19.22	20.27
Reservas <sup>3</sup>	26.46	25.45	22.24	24.72
Romana	24.64	23.27	21.79	23.23
Siembra	21.86	20.59	19.26	20.57
<b>Promedio CCI<sup>2</sup></b>	<b>22.46</b>	<b>21.26</b>	<b>19.92</b>	<b>21.22</b>
Fondo de Solidaridad Social	26.46	25.49	22.27	24.74
Banco de Reservas	26.25	25.31	22.19	24.58
<b>Promedio Sistema<sup>2</sup></b>	<b>23.29</b>	<b>22.15</b>	<b>20.41</b>	<b>21.95</b>

<sup>1</sup> Rentabilidad de los últimos doce (12) meses.

<sup>2</sup> Promedio ponderado sobre la base del patrimonio de los Fondos de Pensiones.

<sup>3</sup> Al 31 de mayo de 2005, AFP Caribalico, AFP León y AFP Reservas obtuvieron excesos de rentabilidad con los cuales, de conformidad con el Artículo 102 de la Ley 87-01, sobre Reserva y Uso de Fluctuación de Rentabilidad, se constituyeron reservas de fluctuación de rentabilidad al 30 de junio de 2005.

## 3.9 Beneficios

Cuadro 3.9.1  
Cantidad de Solicitudes de Pensión por Sobrevivencia según Estatus  
al término de cada mes

AFP	Abril			Mayo			Junio			
	Otorgadas	Declinadas	En Trámite	Otorgadas	Declinadas	En Trámite	Otorgadas	Declinadas	En Trámite	Total
BBVA Crecer	31	15	7	34	15	8	37	15	12	64
Caribalco	1	1	2	1	1	2	4	1	4	6
Popular	62	39	14	65	47	16	67	47	23	137
León	2	2	2	2	2	2	2	2	1	3
Reservas	8	14	4	11	16	5	9	18	6	33
Romana	11	4	6	15	4	6	15	4	7	26
Siembra	18	59	18	18	66	13	20	70	8	98
Plan Sustitutivo - Banco Central										1
Plan Sustitutivo - Banco de Reservas										1
<b>Total</b>	<b>133</b>	<b>132</b>	<b>51</b>	<b>146</b>	<b>149</b>	<b>50</b>	<b>153</b>	<b>155</b>	<b>64</b>	<b>372</b>

Cuadro 3.9.2  
Flujo Mensual de Solicitudes de Pensión por Sobrevivencia según Estatus  
Trimestre Abril - Junio 2005

AFP	Abril			Mayo			Junio			
	Otorgadas	Declinadas	En Trámite	Otorgadas	Declinadas	En Trámite	Otorgadas	Declinadas	En Trámite	Total
BBVA Crecer	1	4	2	2	6	3	5	2	4	6
Caribalco										1
Popular		1	10	1	12	8	11		9	9
León									3	5
Reservas		1	1	3	2	1	6		1	1
Romana			2	2	3	2	4		1	1
Siembra			4		4				1	1
Plan Sustitutivo - Banco Central										
Plan Sustitutivo - Banco de Reservas										
<b>Total</b>	<b>2</b>	<b>6</b>	<b>19</b>	<b>8</b>	<b>27</b>	<b>15</b>	<b>27</b>	<b>2</b>	<b>19</b>	<b>24</b>

Cuadro 3.9.3  
Cantidad de Beneficiarios de Pensión por Sobrevivencia según Género  
al 30 de Junio de 2005

AFP	Femenino	Masculino	TOTAL
BBVA Crecer	65	36	101
Caribalco	1		1
Popular	112	85	197
León	6	3	9
Reservas	13	17	30
Romana	16	8	24
Siembra	40	30	70
Plan Sustitutivo - Banco Central			
Plan Sustitutivo - Banco de Reservas	4	4	8
<b>Total</b>	<b>257</b>	<b>183</b>	<b>440</b>

**Cuadro 3.9.4**  
**Cantidad de Solicitudes de Pensión por Discapacidad según Estatus**  
 al término de cada mes

AFP	Abril			Mayo			Junio			
	Orogadas	Declinadas	En Trámite	Orogadas	Declinadas	En Trámite	Orogadas	Declinadas	En Trámite	Total
BBVA Crecer		6	5	1	1	7	1	1	7	15
Cariballco	1	1	2	2	1	1	2	1	2	3
Popular	10	21	14	12	45	14	48	24	17	53
León										
Reservas	4	22	6	5	32	4	33	2	4	20
Romana		1	4	5	1	4	5	1	6	7
Siembra	2	8	1	2	11	4	15	2	9	16
Plan Sustitutivo - Banco Central								1	1	4
Plan Sustitutivo - Banco de Reservas								4	4	18
<b>Total</b>	<b>16</b>	<b>59</b>	<b>31</b>	<b>20</b>	<b>106</b>	<b>34</b>	<b>116</b>	<b>22</b>	<b>45</b>	<b>136</b>

**Cuadro 3.9.5**  
**Flujo Mensual de Solicitudes Mensuales de Pensión por Discapacidad según Estatus**  
 Trimestre Abril - Junio de 2005

AFP	Abril			Mayo			Junio			
	Orogadas	Declinadas	En Trámite	Orogadas	Declinadas	En Trámite	Orogadas	Declinadas	En Trámite	Total
BBVA Crecer		1	1			2	2		1	2
Cariballco										1
Popular	1	3	5	1	1	1	3		5	5
León										
Reservas		4	1		1		1		3	5
Romana										2
Siembra		1				3	3		2	2
Plan Sustitutivo - Banco Central										
Plan Sustitutivo - Banco de Reservas				1	2	2	3			
<b>Total</b>	<b>1</b>	<b>9</b>	<b>6</b>	<b>2</b>	<b>2</b>	<b>8</b>	<b>12</b>	<b>0</b>	<b>11</b>	<b>15</b>

**Cuadro 3.9.6**  
**Cantidad de Beneficiarios de Pensión por Discapacidad según Género**  
 al 30 de Junio de 2005

AFP	Femenino	Masculino	TOTAL
BBVA Crecer	1		1
Cariballco			
Popular	5	7	12
León			
Reservas		2	2
Romana			
Siembra		2	2
Plan Sustitutivo - Banco Central		1	1
Plan Sustitutivo - Banco de Reservas	2	2	4
<b>Total</b>	<b>8</b>	<b>14</b>	<b>22</b>





---

***Series Históricas***

# 4.1 Afiliados

**Cuadro 4.1.1**  
**Cantidad de Afiliados<sup>(1)</sup>**  
**al término de cada trimestre**

Concepto	2003 (2)				2004				2005									
	Trimestre I		Trimestre II		Trimestre III		Trimestre IV		Trimestre I		Trimestre II		Trimestre III		Trimestre IV			
	Cantidad	Porcentaje	Cantidad	Porcentaje	Cantidad	Porcentaje	Cantidad	Porcentaje	Cantidad	Porcentaje	Cantidad	Porcentaje	Cantidad	Porcentaje	Cantidad	Porcentaje		
BBVA Crecer	83.599	14,44%	109.609	12,29%	116.716	12,16%	120.745	12,24%	127.987	12,48%	137.262	12,65%	145.678	12,82%	152.620	13,27%	158.302	13,75%
Camino	10.962	1,89%	17.682	1,98%	18.550	1,93%	18.764	1,90%	19.650	1,92%	20.844	1,92%	21.877	1,92%	22.904	1,92%	23.904	1,92%
Caribállico	12.298	2,12%	16.828	1,89%	17.902	1,86%	18.292	1,85%	19.246	1,88%	20.659	1,90%	21.925	1,93%	23.174	1,95%	25.480	1,99%
León	9.001	1,56%	10.942	1,23%	11.535	1,20%	11.846	1,20%	12.111	1,18%	12.381	1,14%	12.663	1,13%	13.188	1,11%	13.872	1,08%
Popular	192.353	33,24%	233.896	26,46%	273.946	28,54%	284.709	28,86%	297.281	28,99%	312.741	28,81%	327.764	28,84%	341.150	28,66%	358.479	28,00%
Povvenir	87.203	15,07%	103.273	11,44%	114.017	11,85%	117.363	11,80%	124.463	12,14%	132.755	12,23%	140.906	12,40%	150.750	12,40%	162.114	12,66%
Reservas	80.892	13,96%	102.081	11,44%	108.643	11,32%	111.325	11,28%	113.520	11,03%	118.774	10,94%	122.150	10,75%	130.076	11,12%	139.229	11,09%
Romana	95.352	16,46%	124.325	13,79%	132.450	13,80%	136.646	13,85%	142.991	13,93%	152.123	14,02%	159.553	14,04%	166.435	13,77%	173.929	13,77%
Siembrá	-	-	75.104	8,41%	80.041	8,38%	83.456	8,47%	87.456	8,47%	92.391	8,40%	97.391	8,40%	103.349	8,62%	112.041	8,77%
<b>Subtotal AFP</b>	<b>578.741</b>	<b>100,00%</b>	<b>692.200</b>	<b>100,00%</b>	<b>757.571</b>	<b>100,00%</b>	<b>806.538</b>	<b>100,00%</b>	<b>857.932</b>	<b>100,00%</b>	<b>920.391</b>	<b>100,00%</b>	<b>983.594</b>	<b>100,00%</b>	<b>1.043.041</b>	<b>100,00%</b>	<b>1.103.368</b>	<b>100,00%</b>
<b>Total</b>	<b>578.741</b>	<b>100,00%</b>	<b>692.200</b>	<b>100,00%</b>	<b>757.571</b>	<b>100,00%</b>	<b>806.538</b>	<b>100,00%</b>	<b>857.932</b>	<b>100,00%</b>	<b>920.391</b>	<b>100,00%</b>	<b>983.594</b>	<b>100,00%</b>	<b>1.043.041</b>	<b>100,00%</b>	<b>1.103.368</b>	<b>100,00%</b>

<sup>(1)</sup> La fecha usada como el término de una afiliación es la fecha en que la cantidad de afiliación es validada como un término que comienza o dicho término.  
<sup>(2)</sup> Durante el año 2003, las estadísticas de afiliación utilizadas como referencia la fecha en que la primera solicitud válida de afiliación fue enviada por la AFP a la EPSB.

Fuente: UNIPAGO

**Cuadro 4.1.2**  
**Cantidad de Afiliaciones Trimestrales<sup>(1)</sup>**

Concepto	2003 (2)				2004				2005									
	Trimestre I		Trimestre II		Trimestre III		Trimestre IV		Trimestre I		Trimestre II		Trimestre III		Trimestre IV			
	Cantidad	Porcentaje	Cantidad	Porcentaje	Cantidad	Porcentaje	Cantidad	Porcentaje	Cantidad	Porcentaje	Cantidad	Porcentaje	Cantidad	Porcentaje	Cantidad	Porcentaje		
BBVA Crecer	83.599	14,44%	26.010	8,30%	7.107	10,47%	3.005	11,31%	7.945	18,79%	9.275	15,46%	8.416	16,42%	166.942	26,27%	35.653	27,20%
Camino	10.962	1,89%	6.720	2,14%	868	1,28%	1.72	0,65%	993	2,34%	1.194	1,99%	1.033	2,02%	1.027	1,92%	2.306	1,99%
Caribállico	12.298	2,12%	4.530	1,45%	1.074	1,58%	230	0,87%	1.095	2,58%	1.413	2,36%	1.266	2,47%	1.249	2,36%	1.448	2,02%
León	192.353	33,24%	61.543	19,63%	20.030	29,58%	8.787	33,07%	14.090	33,24%	2.70	0,45%	482	0,94%	325	0,61%	684	1,08%
Popular	87.203	15,07%	18.720	5,97%	8.094	11,94%	2.843	10,70%	7.291	17,20%	15.460	25,77%	15.023	29,32%	13.386	28,46%	17.329	28,00%
Povvenir	9.001	1,56%	1.941	0,62%	593	0,88%	215	0,81%	283	0,67%	8.323	13,87%	8.121	15,85%	6.599	12,66%	15.006	27,97%
Reservas	80.892	13,98%	21.189	6,76%	6.562	9,48%	2.337	8,80%	2.223	5,24%	5.454	9,09%	3.376	6,59%	18.457	18,11%	21.507	12,66%
Romana	7.081	1,22%	2.697	0,86%	1.504	2,22%	367	1,38%	633	1,49%	415	0,69%	195	0,38%	195	0,38%	658	1,07%
Siembrá	95.352	16,48%	28.973	9,24%	8.125	11,99%	3.219	12,12%	6.909	16,30%	9.132	15,22%	7.400	14,44%	6.912	13,98%	12.555	15,77%
<b>Subtotal AFP</b>	<b>578.741</b>	<b>100,00%</b>	<b>172.323</b>	<b>54,97%</b>	<b>53.977</b>	<b>79,65%</b>	<b>26.415</b>	<b>97,43%</b>	<b>41.482</b>	<b>97,43%</b>	<b>50.936</b>	<b>84,90%</b>	<b>45.391</b>	<b>88,57%</b>	<b>208.493</b>	<b>86,82%</b>	<b>90.692</b>	<b>87,79%</b>
<b>Total</b>	<b>578.741</b>	<b>100,00%</b>	<b>172.323</b>	<b>54,97%</b>	<b>53.977</b>	<b>79,65%</b>	<b>26.415</b>	<b>97,43%</b>	<b>41.482</b>	<b>97,43%</b>	<b>50.936</b>	<b>84,90%</b>	<b>45.391</b>	<b>88,57%</b>	<b>208.493</b>	<b>86,82%</b>	<b>90.692</b>	<b>87,79%</b>

<sup>(1)</sup> La fecha usada como el término de una afiliación es la fecha en que la cantidad de afiliación es validada como un término que comienza o dicho término.  
<sup>(2)</sup> Durante el año 2003, las estadísticas de afiliación utilizadas como referencia la fecha en que la primera solicitud válida de afiliación fue enviada por la AFP a la EPSB.

Fuente: UNIPAGO

**Cuadro 4.1.3**  
**Cantidad de Afiliados por Tipo de Afiliación<sup>(1)</sup>**  
**al término de cada trimestre**

Concepto	2003 (2)				2004				2005									
	Trimestre I		Trimestre II		Trimestre III		Trimestre IV		Trimestre I		Trimestre II		Trimestre III		Trimestre IV			
	Cantidad	Porcentaje	Cantidad	Porcentaje	Cantidad	Porcentaje	Cantidad	Porcentaje	Cantidad	Porcentaje	Cantidad	Porcentaje	Cantidad	Porcentaje	Cantidad	Porcentaje		
Voluntaria	569.740	100,00%	711.235	79,72%	732.710	76,33%	742.445	75,26%	767.766	74,88%	804.658	74,14%	835.694	73,53%	883.843	70,98%	885.343	69,15%
Automática	-	0,00%	180.945	20,28%	227.261	29,67%	244.093	24,74%	257.602	25,12%	280.690	25,86%	300.900	26,47%	361.436	29,02%	395.046	30,85%
<b>Total</b>	<b>569.740</b>	<b>100,00%</b>	<b>892.200</b>	<b>100,00%</b>	<b>959.971</b>	<b>100,00%</b>	<b>986.538</b>	<b>100,00%</b>	<b>1.025.368</b>	<b>100,00%</b>	<b>1.085.348</b>	<b>100,00%</b>	<b>1.136.594</b>	<b>100,00%</b>	<b>1.245.279</b>	<b>100,00%</b>	<b>1.280.409</b>	<b>100,00%</b>

<sup>(1)</sup> La fecha usada como el término de una afiliación es la fecha en que la cantidad de afiliación es validada como un término que comienza o dicho término.  
<sup>(2)</sup> Durante el año 2003, las estadísticas de afiliación utilizadas como referencia la fecha en que la primera solicitud válida de afiliación fue enviada por la AFP a la EPSB.

Fuente: UNIPAGO

Cuadro 4.1.4  
Cantidad de Afiliados por Rango de Edad<sup>(1)</sup>

Edad	2003 <sup>(2)</sup>				2004				2005							
	Trimestre III		Trimestre IV		Trimestre I		Trimestre II		Trimestre III		Trimestre IV		Trimestre I		Trimestre II	
	Cantidad	Porcentaje	Cantidad	Porcentaje	Cantidad	Porcentaje	Cantidad	Porcentaje	Cantidad	Porcentaje	Cantidad	Porcentaje	Cantidad	Porcentaje	Cantidad	Porcentaje
Hasta 19	25,800	2,78%	18,423	1,89%	19,350	1,89%	20,525	1,83%	20,831	1,83%	23,929	2,01%	30,241	2,36%	35,943	2,69%
20-24	150,461	16,23%	152,475	15,46%	159,146	15,59%	167,678	15,40%	174,996	15,40%	187,196	15,73%	204,642	15,98%	218,249	16,34%
25-29	171,011	18,43%	183,675	18,62%	191,912	18,72%	203,726	18,77%	215,847	18,99%	225,285	19,01%	240,049	18,75%	249,493	18,68%
30-34	153,055	16,51%	165,983	16,82%	172,920	16,86%	182,643	16,83%	191,047	16,81%	198,819	16,70%	210,441	16,44%	217,634	16,30%
35-39	131,473	14,18%	140,311	14,22%	145,306	14,17%	152,500	14,03%	159,507	14,03%	165,500	13,91%	176,313	13,77%	182,378	13,66%
40-44	99,666	10,75%	109,171	11,07%	113,073	11,03%	119,679	11,03%	124,660	10,97%	129,148	10,85%	138,209	10,79%	142,585	10,68%
45-49	75,205	8,11%	82,026	8,31%	84,406	8,23%	88,833	8,16%	92,771	8,16%	96,232	8,09%	103,197	8,06%	106,418	7,97%
50-54	50,214	5,42%	55,722	5,65%	57,859	5,64%	61,706	5,69%	64,406	5,67%	66,876	5,67%	72,590	5,67%	74,870	5,61%
55-59	31,340	3,38%	34,937	3,54%	36,043	3,52%	38,925	3,59%	41,006	3,61%	42,619	3,58%	46,290	3,62%	47,665	3,57%
60 ó más	39,857	4,19%	43,615	4,42%	45,353	4,42%	49,133	4,53%	51,523	4,53%	53,598	4,50%	58,437	4,56%	60,048	4,50%
<b>Total</b>	<b>927,082</b>	<b>100,00%</b>	<b>986,558</b>	<b>100,00%</b>	<b>1,025,348</b>	<b>100,00%</b>	<b>1,085,348</b>	<b>100,00%</b>	<b>1,136,594</b>	<b>100,00%</b>	<b>1,190,202</b>	<b>100,00%</b>	<b>1,280,409</b>	<b>100,00%</b>	<b>1,335,283</b>	<b>100,00%</b>

<sup>1</sup> La fecha usada como referencia para el registro de una afiliación es la fecha en que la solicitud de afiliación es validada con una nómina que contiene a dicho trabajador.

<sup>2</sup> Durante el año 2003, las estadísticas de afiliación utilizaban como referencia la fecha en que la primera solicitud válida de afiliación fue enviada por la AFP a la ERD.

Fuente: UNFPAGO

Cuadro 4.1.5  
Cantidad de Afiliados por Género<sup>(1)</sup>

Género	2003 <sup>(2)</sup>				2004				2005							
	Trimestre III		Trimestre IV		Trimestre I		Trimestre II		Trimestre III		Trimestre IV		Trimestre I		Trimestre II	
	Cantidad	Porcentaje	Cantidad	Porcentaje	Cantidad	Porcentaje	Cantidad	Porcentaje	Cantidad	Porcentaje	Cantidad	Porcentaje	Cantidad	Porcentaje	Cantidad	Porcentaje
Hombres	532,531	57,44%	568,158	57,59%	591,737	57,71%	625,903	57,67%	654,435	57,88%	685,676	57,61%	736,918	57,53%	771,159	57,75%
Mujeres	394,551	42,56%	418,380	42,41%	433,631	42,29%	459,445	42,33%	482,159	42,42%	504,526	42,39%	543,491	42,45%	564,124	42,25%
<b>Total</b>	<b>927,082</b>	<b>100,00%</b>	<b>986,538</b>	<b>100,00%</b>	<b>1,025,368</b>	<b>100,00%</b>	<b>1,085,348</b>	<b>100,00%</b>	<b>1,136,594</b>	<b>100,00%</b>	<b>1,190,202</b>	<b>100,00%</b>	<b>1,280,409</b>	<b>100,00%</b>	<b>1,335,283</b>	<b>100,00%</b>

<sup>1</sup> La fecha usada como referencia para el registro de una afiliación es la fecha en que la solicitud de afiliación es validada con una nómina que contiene a dicho trabajador.

<sup>2</sup> Durante el año 2003, las estadísticas de afiliación utilizaban como referencia la fecha en que la primera solicitud válida de afiliación fue enviada por la AFP a la ERD.

Fuente: UNFPAGO

## 4.2 Cotizantes

Cuadro 4.2.1  
Cantidad de Cotizantes por AFP

Concepto	2003			2004			2005			Promedio							
	Septiembre	Diciembre	Marzo	Junio	Septiembre	Diciembre	Marzo	Junio	Marzo	Junio	Promedio	Porcentaje					
	Cantidad	Cantidad	Porcentaje	Cantidad	Porcentaje	Cantidad	Porcentaje	Cantidad	Porcentaje	Cantidad	Porcentaje	Cantidad	Porcentaje				
BBVA Crecer	73,540	72,612	12.59%	75,879	12.86%	84,841	11.51%	79,336	12.75%	163,358	27.53%	180,175	24.82%	185,470	25.73%	114,401	17.82%
Camino	9,719	9,800	1.70%	10,348	1.75%	11,375	1.54%	10,542	1.49%	10,066	1.70%	-	-	-	-	7,731	1.20%
Caribialco	10,461	10,686	1.83%	11,218	1.90%	13,167	1.79%	11,783	1.89%	11,496	1.94%	13,826	1.90%	14,178	1.97%	12,102	1.88%
León	8,848	9,484	1.55%	10,188	1.73%	10,514	1.43%	9,606	1.54%	9,712	1.64%	9,593	1.32%	10,832	1.50%	9,847	1.53%
Popular	213,896	210,706	37.52%	217,473	36.53%	221,166	30.00%	212,454	34.15%	211,092	35.58%	226,541	31.21%	228,143	31.65%	217,684	33.90%
Ponvenir	80,772	81,154	14.17%	83,981	14.07%	87,147	11.82%	85,484	13.74%	80,353	6.80%	73,402	10.11%	88,280	12.25%	52,317	8.15%
Reservas	45,363	45,412	7.94%	46,553	7.87%	48,961	10.18%	48,961	7.87%	40,353	6.80%	10,659	1.47%	10,747	1.49%	57,922	9.02%
Romana	9,859	9,763	1.73%	10,701	1.81%	10,733	1.46%	10,154	1.63%	10,408	1.75%	10,659	1.47%	10,747	1.49%	10,378	1.62%
Siembra	92,788	94,677	16.28%	95,178	16.14%	100,670	13.66%	96,568	15.52%	96,027	16.19%	114,932	15.83%	120,345	16.69%	101,398	15.79%
<b>Subtotal AFP</b>	<b>545,246</b>	<b>544,294</b>	<b>94.35%</b>	<b>561,519</b>	<b>95.19%</b>	<b>614,665</b>	<b>83.36%</b>	<b>564,888</b>	<b>90.79%</b>	<b>552,512</b>	<b>93.13%</b>	<b>629,128</b>	<b>86.67%</b>	<b>657,995</b>	<b>91.28%</b>	<b>583,781</b>	<b>90.93%</b>
<b>Reparto</b>	<b>24,873</b>	<b>28,232</b>	<b>4.34%</b>	<b>28,183</b>	<b>4.78%</b>	<b>114,560</b>	<b>15.54%</b>	<b>79,977</b>	<b>7.93%</b>	<b>24,122</b>	<b>4.07%</b>	<b>86,534</b>	<b>11.92%</b>	<b>51,065</b>	<b>7.08%</b>	<b>50,861</b>	<b>7.92%</b>
Sin información	-	4,343	0.75%	160	0.03%	8,001	1.09%	7,977	1.28%	16,652	2.81%	10,267	1.41%	11,802	1.64%	7,400	1.15%
<b>Total</b>	<b>570,119</b>	<b>576,869</b>	<b>100.00%</b>	<b>589,862</b>	<b>100.00%</b>	<b>737,226</b>	<b>100.00%</b>	<b>622,183</b>	<b>100.00%</b>	<b>593,286</b>	<b>100.00%</b>	<b>725,929</b>	<b>100.00%</b>	<b>720,862</b>	<b>100.00%</b>	<b>642,042</b>	<b>100.00%</b>

Fuente: UNIPAGO

Cuadro 4.2.2  
Cantidad de Cotizantes por Rango de Edad

Edad	2003			2004			2005			Promedio							
	Septiembre	Diciembre	Marzo	Junio	Septiembre	Diciembre	Marzo	Junio	Marzo	Junio	Promedio	Porcentaje					
	Cantidad	Cantidad	Porcentaje	Cantidad	Porcentaje	Cantidad	Porcentaje	Cantidad	Porcentaje	Cantidad	Porcentaje	Cantidad	Porcentaje				
Hasta 19	5,935	12,731	2.21%	10,431	1.77%	13,352	1.81%	13,547	2.18%	12,685	2.14%	14,488	2.00%	14,258	1.98%	12,178	1.90%
20-24	88,658	100,252	17.38%	97,527	16.53%	105,548	14.32%	101,811	16.36%	101,873	17.17%	107,084	14.75%	108,472	15.05%	101,403	15.79%
25-29	122,148	122,332	21.21%	125,540	21.28%	136,228	18.48%	126,804	20.38%	126,571	21.33%	136,425	18.79%	138,244	19.18%	129,289	20.14%
30-34	109,787	107,547	18.64%	111,205	18.85%	126,061	17.10%	112,012	18.00%	110,140	18.56%	123,696	17.04%	123,293	17.10%	115,468	17.98%
35-39	86,084	84,127	14.88%	87,396	14.82%	108,176	14.67%	90,736	14.58%	87,398	14.73%	105,957	14.60%	105,398	14.62%	94,409	14.70%
40-44	60,657	58,234	10.09%	61,285	10.39%	86,241	11.70%	66,114	10.63%	60,578	10.21%	83,102	11.45%	80,053	11.11%	69,533	10.83%
45-49	39,870	38,426	6.66%	40,271	6.83%	62,979	8.54%	45,112	7.25%	40,089	6.76%	61,064	8.41%	57,484	7.97%	48,162	7.50%
50-54	25,826	24,611	4.29%	26,045	4.42%	43,047	5.84%	29,389	4.72%	25,428	4.29%	41,781	5.76%	39,764	5.52%	31,986	4.98%
55-59	15,305	14,251	2.47%	15,250	2.59%	29,421	3.99%	17,838	2.87%	14,846	2.50%	25,151	3.46%	25,052	3.48%	19,439	3.06%
60 o más	15,829	14,358	2.49%	14,912	2.53%	26,173	3.55%	18,820	3.02%	13,678	2.31%	27,181	3.74%	28,844	4.00%	19,974	3.11%
<b>Total</b>	<b>570,119</b>	<b>576,869</b>	<b>100.00%</b>	<b>589,862</b>	<b>100.00%</b>	<b>737,226</b>	<b>100.00%</b>	<b>622,183</b>	<b>100.00%</b>	<b>593,286</b>	<b>100.00%</b>	<b>725,929</b>	<b>100.00%</b>	<b>720,862</b>	<b>100.00%</b>	<b>642,042</b>	<b>100.00%</b>

Fuente: UNIPAGO

Cuadro 4.2.3  
Cantidad de Cotizantes por Género

Género	2003			2004			2005			Promedio		
	Septiembre	Diciembre	Marzo	Junio	Septiembre	Diciembre	Marzo	Junio	Porcentaje	Porcentaje	Cantidad	Porcentaje
Hombres	347.939	350.832	356.805	411.481	359.591	356.770	420.480	428.012	59,38%	59,38%	376.989	59,03%
Mujeres	222.180	226.037	233.057	325.745	262.592	236.516	305.449	292.850	40,62%	40,62%	263.053	40,97%
<b>Total</b>	<b>570.119</b>	<b>576.869</b>	<b>589.862</b>	<b>737.226</b>	<b>622.183</b>	<b>593.286</b>	<b>725.929</b>	<b>720.862</b>	<b>100,00%</b>	<b>100,00%</b>	<b>642.042</b>	<b>100,00%</b>

Fuente: UNIPAGO

Cuadro 4.2.4  
Cantidad de Cotizantes por Salario\*

Cantidad de Salarios Mínimos Cotizables	2003			2004			2005			Promedio		
	Septiembre	Diciembre	Marzo	Junio	Septiembre	Diciembre	Marzo	Junio	Porcentaje	Porcentaje	Cantidad	Porcentaje
0-1	111.086	137.220	149.940	193.100	146.075	118.951	125.159	195.991	27,19%	17,24%	147.190	22,93%
1-2	271.019	271.837	277.127	308.030	287.226	285.570	326.189	313.324	44,93%	44,93%	292.540	45,56%
2-3	75.530	72.503	67.189	107.581	75.456	75.025	113.756	82.988	11,51%	15,67%	83.754	13,04%
3-4	38.727	31.278	33.295	52.373	44.517	37.522	57.659	48.062	7,94%	7,94%	42.929	6,67%
4-6	35.571	32.240	30.601	37.372	31.996	35.073	48.638	39.975	6,70%	6,70%	36.433	5,67%
6-8	14.781	12.380	13.324	16.199	14.945	16.812	22.555	17.225	3,11%	3,11%	16.028	2,50%
8-10	7.620	6.984	6.369	8.198	7.312	7.684	10.624	8.544	1,46%	1,46%	7.917	1,23%
10-15	9.226	7.686	7.164	8.695	8.584	9.646	12.562	9.047	1,73%	1,73%	9.076	1,41%
15-20	6.311	4.542	4.657	5.419	5.833	6.310	4.551	5.367	0,74%	0,63%	5.374	0,84%
20 ó más	248	199	196	259	239	693	4.236	339	0,58%	0,58%	801	0,12%
<b>Total</b>	<b>570.119</b>	<b>576.869</b>	<b>589.862</b>	<b>737.226</b>	<b>622.183</b>	<b>593.286</b>	<b>725.929</b>	<b>720.862</b>	<b>100,00%</b>	<b>100,00%</b>	<b>642.042</b>	<b>100,00%</b>

\*El salario mínimo cotizante fue de RD\$6.977 de Julio a Octubre 2003; RD\$3.423 de Noviembre a Diciembre 2003; RD\$3.767 de Enero a Noviembre 2004 y RD\$4.900,00 de Diciembre 2004 a Junio 2005.

Fuente: UNIPAGO

## 4.3 Relación Cotizantes / Afiliados

**Cuadro 4.3.1**  
**Relación Cotizantes/Afiliados por AFP (%)**

Concepto	2003		2004				2005	
	Septiembre	Diciembre	Marzo	Junio	Septiembre	Diciembre	Marzo	Junio
BBVA Crecer	63.01%	60.14%	59.29%	61.81%	54.46%	52.25%	48.91%	50.34%
Camino	52.39%	52.23%	52.66%	54.57%	48.19%	43.95%	0.00%	0.00%
Caribalico	58.43%	58.42%	58.29%	63.73%	53.74%	49.61%	54.26%	52.65%
León	76.71%	80.06%	84.12%	84.92%	74.68%	73.64%	69.15%	75.13%
Popular	78.08%	74.01%	73.15%	70.72%	64.82%	61.88%	63.20%	61.08%
Porvenir	70.84%	69.15%	67.47%	65.63%	60.67%	0.00%	0.00%	0.00%
Reservas	41.75%	40.79%	41.08%	63.19%	40.08%	28.70%	45.28%	51.80%
Romana	87.39%	82.99%	86.39%	83.84%	77.65%	78.43%	76.52%	75.13%
Siembra	70.06%	69.29%	66.56%	66.18%	60.54%	57.70%	56.93%	56.86%
<b>Subtotal AFP</b>	<b>67.73%</b>	<b>65.46%</b>	<b>64.58%</b>	<b>66.78%</b>	<b>58.49%</b>	<b>53.47%</b>	<b>55.97%</b>	<b>55.78%</b>
<b>Reparto</b>	<b>16.05%</b>	<b>18.20%</b>	<b>18.07%</b>	<b>69.44%</b>	<b>28.87%</b>	<b>15.38%</b>	<b>55.34%</b>	<b>32.80%</b>
<b>Total</b>	<b>59.39%</b>	<b>58.47%</b>	<b>57.53%</b>	<b>67.93%</b>	<b>54.74%</b>	<b>49.85%</b>	<b>56.70%</b>	<b>53.99%</b>

## 4.4 Participación en el Mercado Potencial

Cuadro 4.4.1  
Evolución de la Participación en el Mercado Potencial\*  
al término de cada trimestre

Concepto	2003				2004				2005	
	Trimestre I	Trimestre II	Trimestre III	Trimestre IV	Trimestre I	Trimestre II	Trimestre III	Trimestre IV	Trimestre I	Trimestre II
Afiliados	28.23%	60.02%	64.58%	66.37%	68.98%	73.01%	76.46%	80.07%	79.71%	83.12%
Cofizantes	-	-	38.35%	38.81%	39.68%	49.59%	41.86%	39.90%	45.19%	44.87%

\*El Mercado Potencial estimado es de 1,486,504. Estimación realizada por la SIPEN a partir de la "Encuesta Nacional de Fuerza de Trabajo 2003" del Banco Central.

## 4.5 Salario Cotizable

**Cuadro 4.5.1**  
**Salario Cotizable por Rango de Edad**  
Salario promedio en RD\$ por trimestre

Edad	2003		2004				2005		Promedio*
	Septiembre	Diciembre	Marzo	Junio	Septiembre	Diciembre	Marzo	Junio	
Hasta 19	\$3,218.30	\$3,514.09	\$3,777.01	\$4,359.18	\$4,419.52	\$4,456.57	\$4,858.38	\$5,229.81	\$4,339.64
20-24	\$4,211.72	\$4,544.89	\$4,892.93	\$5,615.96	\$5,517.85	\$5,693.11	\$6,243.23	\$6,656.72	\$5,462.54
25-29	\$5,735.76	\$6,104.68	\$6,553.62	\$7,388.47	\$7,348.30	\$7,558.37	\$8,236.54	\$8,795.90	\$7,255.93
30-34	\$6,980.36	\$7,379.88	\$7,919.34	\$8,675.76	\$8,790.08	\$9,027.72	\$9,845.18	\$10,637.57	\$8,706.59
35-39	\$7,934.90	\$8,350.00	\$8,958.64	\$9,481.67	\$9,714.82	\$10,055.51	\$10,967.61	\$11,818.99	\$9,747.85
40-44	\$8,358.60	\$8,849.18	\$9,494.00	\$9,927.50	\$10,231.35	\$10,731.51	\$11,884.27	\$13,013.38	\$10,455.87
45-49	\$8,833.17	\$9,401.84	\$10,158.22	\$10,252.38	\$10,610.70	\$11,169.86	\$12,205.27	\$13,397.74	\$10,927.05
50-54	\$8,932.89	\$9,579.05	\$10,376.75	\$10,155.93	\$10,597.97	\$11,297.59	\$12,250.12	\$13,262.22	\$10,988.33
55-59	\$8,548.98	\$9,118.35	\$9,845.42	\$9,272.52	\$9,975.34	\$10,566.25	\$11,280.20	\$12,277.84	\$10,246.30
60 ó más	\$7,822.13	\$8,367.57	\$9,278.04	\$7,515.75	\$8,527.87	\$9,181.77	\$8,408.21	\$11,503.79	\$8,920.58
<b>Promedio*</b>	<b>\$6,806.67</b>	<b>\$7,182.55</b>	<b>\$7,694.12</b>	<b>\$8,375.18</b>	<b>\$8,397.09</b>	<b>\$8,780.19</b>	<b>\$9,638.99</b>	<b>\$10,509.00</b>	<b>\$8,516.44</b>

\*Promedio ponderado sobre la base de los cotizantes mensuales de cada rango de edad.

Fuente: UNIPAGO

**Cuadro 4.5.2**  
**Salario Cotizable Mensual por Género**  
Salario promedio en RD\$

Género	2003		2004		2005		Promedio*		
	Septiembre	Diciembre	Marzo	Junio	Septiembre	Diciembre			
Hombres	\$7,114.69	\$7,491.49	\$8,055.72	\$8,839.19	\$8,844.73	\$9,166.23	\$10,027.20	\$10,819.28	\$8,876.57
Mujeres	\$6,530.96	\$6,838.38	\$7,295.34	\$7,782.74	\$7,784.08	\$8,241.62	\$9,108.28	\$10,066.43	\$8,057.10
<b>Promedio*</b>	<b>\$6,806.67</b>	<b>\$7,182.55</b>	<b>\$7,694.12</b>	<b>\$8,375.18</b>	<b>\$8,397.09</b>	<b>\$8,780.19</b>	<b>\$9,638.99</b>	<b>\$10,509.00</b>	<b>\$8,516.44</b>

\*Promedio ponderado sobre la base de los cotizantes mensuales de cada género.

Fuente: UNIPAGO



## 4.6 Traspasos

**Cuadro 4.6.1**  
**Cantidad de Traspasos AFP**  
**por trimestre**

Concepto	2004				2005				Total		
	Trimestre III		Trimestre IV		Trimestre I		Trimestre II		Recibidos	Cedidos	Netos
	Recibidos	Cedidos	Recibidos	Cedidos	Recibidos	Cedidos	Recibidos	Cedidos			
BBVA Crecer	92	55	12	33	14	32	14	23	132	143	-11
Camino	0	33	0	8	0	0	0	0	0	41	-41
Caribalico	0	57	2	9	1	7	3	4	6	77	-71
León	116	8	61	3	64	2	120	1	361	14	347
Popular	246	211	44	46	32	39	29	40	351	336	15
Porvenir	105	132	12	19	0	0	0	0	117	151	-34
Reservas	491	408	74	39	44	15	26	12	635	474	161
Romana	0	0	1	0	1	0	2	2	4	2	2
Siembra	73	219	19	68	27	88	14	126	133	501	-368
<b>Total</b>	<b>1,123</b>	<b>1,123</b>	<b>225</b>	<b>225</b>	<b>183</b>	<b>183</b>	<b>208</b>	<b>208</b>	<b>1,739</b>	<b>1,739</b>	<b>0</b>

Fuente: UNIPAGO

## 4.7 Recaudación

Cuadro 4.7.1  
Recaudación Trimestral en Bancos Comerciales  
al 30 de Junio 2005

Concepto	2003				2004				2005				TOTAL	PROMEDIO	
	Trimestre III	Trimestre IV	Trimestre I	Trimestre II	Trimestre II	Trimestre III	Trimestre IV	Trimestre I	Trimestre II	Trimestre III	Trimestre IV	Trimestre I			Trimestre II
Cantidad de Facturas	47.880	52.466	49.408	50.299	49.306	53.613	52.394	62.559	52.394	62.559	53.613	52.394	62.559	415.578	51.947
Montos Recaudados (en RD\$)	874.382.781,96	964.888.368	1.010.597.462,04	2.220.439.319	1.704.785.926,69	1.635.966.446	2.627.789.828,55	1.745.152.373	2.627.789.828,55	1.745.152.373	1.635.966.446	2.627.789.828,55	1.745.152.373	12.738.499.688	1.592.312.461

Fuente: UNIFAGO

Cuadro 4.7.2  
Recaudación Trimestral por AFP según proceso de Individualización (RD\$)

Concepto	2003				2004				2005				Total	Promedio	
	Trimestre III	Trimestre IV	Trimestre I	Trimestre II	Trimestre II	Trimestre III	Trimestre IV	Trimestre I	Trimestre II	Trimestre III	Trimestre IV	Trimestre I			Trimestre II
BBVA Crecer	80.482.934,54	90.491.437,18	94.236.007,90	143.776.818,43	134.696.738,34	288.541.138,60	418.208.834,32	372.374.297,46	288.541.138,60	418.208.834,32	372.374.297,46	288.541.138,60	418.208.834,32	2.211.005.320,98	276.375.645,12
Camino	13.220.591,27	15.307.855,27	15.799.934,46	22.844.142,89	20.862.549,75	22.076.115,84	38.309.025,06	31.568.283,17	22.076.115,84	38.309.025,06	31.568.283,17	22.076.115,84	38.309.025,06	191.300.082,05	23.912.510,26
Caribalcico	14.025.432,40	15.649.037,36	15.916.175,11	26.437.525,01	23.568.549,10	25.825.801,99	36.895.951,69	39.319.156,72	25.825.801,99	36.895.951,69	39.319.156,72	25.825.801,99	36.895.951,69	266.072.801,87	33.259.100,23
León	22.107.023,14	23.735.743,91	26.534.867,12	53.000.581,69	31.469.506,15	33.009.971,45	627.058.911,91	577.878.768,51	33.009.971,45	627.058.911,91	577.878.768,51	33.009.971,45	627.058.911,91	3.562.459.353,54	445.307.419,19
Popular	298.653.511,79	335.994.270,13	340.881.313,50	423.122.488,71	498.000.845,28	460.860.385,83	460.860.385,83	460.860.385,83	498.000.845,28	460.860.385,83	460.860.385,83	460.860.385,83	460.860.385,83	1.292.624.478,72	161.578.059,84
Porvenir	92.776.681,37	104.157.436,22	106.336.776,67	142.372.717,69	142.552.936,91	153.877.682,86	271.743.295,95	236.949.671,16	142.552.936,91	271.743.295,95	236.949.671,16	142.552.936,91	271.743.295,95	1.292.624.478,72	161.578.059,84
Reservas	62.191.124,24	69.126.452,66	76.623.691,35	272.963.805,56	149.148.754,94	153.877.682,86	58.973.042,70	21.028.864,34	149.148.754,94	58.973.042,70	21.028.864,34	58.973.042,70	21.028.864,34	170.474.571,93	21.309.321,49
Romana	12.020.416,73	13.018.491,75	15.160.235,33	16.101.095,68	16.954.619,57	17.217.805,83	325.773.670,32	305.273.585,37	16.101.095,68	325.773.670,32	305.273.585,37	16.101.095,68	325.773.670,32	1.850.992.345,94	231.374.045,74
Siembra	143.302.530,93	158.418.002,06	161.549.767,09	209.586.382,78	208.590.754,89	228.385.905,17	1.776.962.731,95	1.584.392.626,73	228.385.905,17	1.776.962.731,95	1.584.392.626,73	228.385.905,17	1.776.962.731,95	9.544.928.975,03	1.193.116.121,88
<b>Subtotal AFP</b>	<b>738.780.246,41</b>	<b>825.898.726,54</b>	<b>853.038.788,53</b>	<b>1.310.205.558,44</b>	<b>1.225.845.274,93</b>	<b>1.229.794.807,57</b>	<b>1.776.962.731,95</b>	<b>1.584.392.626,73</b>	<b>1.229.794.807,57</b>	<b>1.776.962.731,95</b>	<b>1.584.392.626,73</b>	<b>1.776.962.731,95</b>	<b>1.584.392.626,73</b>	<b>9.544.928.975,03</b>	<b>1.193.116.121,88</b>
Reparfo	42.215.450,10	74.716.710,98	85.688.524,93	1.310.205.558,44	345.298.981,59	270.281.375,46	482.542.461,21	246.904.148,36	345.298.981,59	482.542.461,21	246.904.148,36	482.542.461,21	246.904.148,36	2.350.989.198,58	293.874.899,82
Operación Sipen	12.027.378,76	13.511.661,11	14.075.268,07	28.825.213,55	20.840.460,10	20.403.065,52	26.208.752,62	25.009.180,05	20.840.460,10	26.208.752,62	25.009.180,05	26.208.752,62	25.009.180,05	158.387.886,43	19.798.485,80
Fondo de Solidaridad Social	48.107.041,04	54.043.087,73	56.298.036,52	107.295.523,08	83.357.852,58	81.609.643,57	104.832.642,90	99.562.815,06	83.357.852,58	104.832.642,90	99.562.815,06	104.832.642,90	99.562.815,06	633.054.335,60	79.131.791,95
Sin información	6.493,50	8.435,73	270.162,29	5.032.566,50	1.101.846,80	64.578.930,69	67.542.849,40	48.033.972,62	1.101.846,80	67.542.849,40	48.033.972,62	67.542.849,40	48.033.972,62	17.309.482,28	2.163.685,29
<b>Total</b>	<b>861.136.609,81</b>	<b>948.178.622,09</b>	<b>1.009.370.780,34</b>	<b>2.227.877.475,48</b>	<b>1.706.444.406,00</b>	<b>1.666.667.842,81</b>	<b>2.458.089.428,08</b>	<b>2.003.902.742,82</b>	<b>1.706.444.406,00</b>	<b>2.458.089.428,08</b>	<b>2.003.902.742,82</b>	<b>2.458.089.428,08</b>	<b>2.003.902.742,82</b>	<b>12.704.679.877,92</b>	<b>1.588.084.984,74</b>

Fuente: UNIFAGO

**Cuadro 4.7.3.a**  
**Recaudación Trimestral por AFP por rubro según proceso de Individualización (RD\$)**  
 Correspondiente a Julio - Septiembre de 2003

Concepto	Cuenta Personal		Seguro de Discapacidad y Sobrevivencia*	Comisión AFP	Fondo de Solidaridad	Intereses	Recargos	TOTAL
	Aportes Obligatorios	Aportes Voluntarios						
BBVA Crecer	61,614,386.41	346,242.81	11,961,940.06	5,980,923.41	4,895,825.10	-	579,491.85	85,378,759.64
Camino	10,138,321.74	16,574.36	1,994,904.65	997,446.31	808,041.99	-	73,344.21	14,028,633.26
Caribalico	10,731,593.86	25,884.38	2,118,428.84	1,059,204.29	855,955.25	-	90,573.88	14,881,640.50
León	16,986,566.52	5,255.74	3,373,686.29	1,686,869.81	1,356,744.05	-	54,644.78	23,463,767.19
Popular	229,085,435.78	438,647.03	45,087,928.69	22,543,950.91	18,259,493.28	-	1,506,387.26	316,921,842.95
Parvenir	71,038,027.46	103,594.63	13,944,346.33	6,972,138.34	5,658,760.74	-	719,119.96	98,435,987.46
Reservas	47,415,251.79	301,953.62	9,072,879.10	4,536,421.09	3,755,366.21	-	864,618.64	65,946,490.45
Romana	9,274,931.43	-	1,827,217.49	913,621.07	739,431.32	-	4,646.74	12,759,848.05
Siembra	109,931,075.16	117,989.14	21,774,576.28	10,887,218.00	8,774,944.63	-	592,250.20	152,078,053.41
<b>Subtotal AFP</b>	<b>566,215,540.15</b>	<b>1,356,141.71</b>	<b>111,155,907.73</b>	<b>55,577,793.23</b>	<b>45,104,562.57</b>	-	<b>4,485,077.52</b>	<b>783,895,022.91</b>
Reparto	37,538,388.50	13,151,533.68	7,506,599.20	3,753,344.99	3,002,766.64	-	265,583.73	65,218,416.74
Operación Sipen	-	-	-	-	-	-	-	-
Sin información	1,755.00	4,212.00	351.00	175.50	140.40	-	-	12,027,535.92
<b>Total</b>	<b>603,747,635.08</b>	<b>14,511,887.39</b>	<b>118,661,414.36</b>	<b>59,330,591.93</b>	<b>48,107,041.04</b>	-	<b>4,750,661.25</b>	<b>861,147,609.47</b>

\*Para los afiliados mayores de 60 años, el porcentaje de la cotización correspondiente al Seguro de Discapacidad y Sobrevivencia va destinado a la cuenta individual. Para fines del presente cuadro estos montos se han considerado dentro de la columna Aportes Obligatorios.

Fuente: UNIPAGO

**Cuadro 4.7.3.b**  
**Recaudación Trimestral por AFP por rubro según proceso de Individualización (RD\$)**  
 Correspondiente a Octubre - Diciembre de 2003

Concepto	Cuenta Personal		Seguro de Discapacidad y Sobrevivencia*	Comisión AFP	Fondo de Solidaridad	Intereses	Recargos	TOTAL
	Aportes Obligatorios	Aportes Voluntarios						
BBVA Crecer	68,533,990.30	469,523.20	13,535,093.02	6,850,135.24	5,480,131.00	133,118.13	969,577.29	95,971,568.18
Camino	11,636,062.13	19,721.01	2,289,402.61	1,162,346.06	929,881.56	22,754.20	177,569.26	16,237,736.83
Caribalico	11,911,456.96	30,142.82	2,340,637.02	1,189,489.89	951,597.61	21,886.36	155,424.31	16,600,634.97
León	18,251,931.44	3,570.00	3,612,624.62	1,822,594.44	1,458,050.71	6,203.85	38,819.56	25,193,794.62
Popular	256,492,529.25	674,344.46	50,528,420.72	25,613,365.89	20,490,651.62	339,440.02	2,346,169.79	356,484,921.75
Parvenir	79,193,010.26	171,962.88	15,683,615.63	7,919,397.93	6,335,544.46	156,680.66	1,032,768.86	110,492,980.68
Reservas	52,163,338.83	477,855.97	10,172,100.05	5,204,982.42	4,164,035.64	125,140.83	983,034.56	73,290,488.30
Romana	10,071,107.75	-	1,924,189.93	999,866.58	799,885.81	2,933.00	20,394.49	13,818,377.56
Siembra	120,895,533.80	140,383.88	23,827,958.59	12,076,920.17	9,661,551.32	200,179.02	1,277,026.60	168,079,553.38
<b>Subtotal AFP</b>	<b>629,148,960.72</b>	<b>1,987,504.22</b>	<b>123,914,042.19</b>	<b>62,839,098.62</b>	<b>50,271,329.73</b>	<b>1,008,336.07</b>	<b>7,000,784.72</b>	<b>876,170,056.27</b>
Reparto	47,445,214.28	12,971,522.27	9,082,030.92	4,714,112.23	3,771,251.44	41,800.10	462,031.18	78,487,962.42
Operación Sipen	-	-	-	-	-	-	-	-
Sin información	6,358.84	-	1,217.77	633.22	506.56	21.93	203.97	13,511,661.11
<b>Total</b>	<b>676,600,533.84</b>	<b>14,959,026.49</b>	<b>132,997,290.88</b>	<b>67,553,844.07</b>	<b>54,043,087.73</b>	<b>1,050,158.10</b>	<b>7,463,019.87</b>	<b>968,178,622.09</b>

\*Para los afiliados mayores de 60 años, el porcentaje de la cotización correspondiente al Seguro de Discapacidad y Sobrevivencia va destinado a la cuenta individual. Para fines del presente cuadro estos montos se han considerado dentro de la columna Aportes Obligatorios.

Fuente: UNIPAGO

**Cuadro 4.7.3.c**  
**Recaudación Trimestral por AFP por rubro según proceso de Individualización (RD\$)**  
 Correspondiente a Enero - Marzo de 2004

Concepto	Cuenta Personal		Seguro de Discapacidad y Sobrevivencia*	Comisión AFP	Fondo de Solidaridad	Intereses	Recargos	TOTAL
	Aportes Obligatorios	Aportes Voluntarios						
BBVA Crecer	71.253.254,31	503.395,10	14.013.381,03	7.123.013,01	5.698.416,96	211.370,73	1.131.593,72	99.934.424,86
Camino	12.002.803,01	21.438,98	2.354.263,63	1.199.394,11	959.517,18	35.731,78	186.302,95	16.759.451,64
Cariballco	12.070.895,55	27.199,82	2.366.820,31	1.206.496,15	965.203,79	40.374,02	204.389,26	16.881.378,90
León	20.424.408,25	128,19	4.031.664,13	2.038.571,67	1.630.833,98	6.442,33	33.652,55	28.165.701,10
Popular	259.777.517,45	818.686,10	50.910.468,93	25.935.645,77	20.748.490,27	543.524,39	2.895.470,86	361.629.803,77
Parvenir	80.629.344,85	1.67.477,96	15.907.245,52	8.065.014,76	6.452.042,47	244.177,11	1.323.536,47	112.788.839,14
Reservas	57.892.497,12	552.736,82	11.274.047,53	5.777.800,85	4.622.258,73	167.383,14	959.225,89	81.245.950,08
Romana	11.812.123,86	5.450,00	2.163.463,30	1.164.888,79	931.895,14	2.844,93	11.464,45	16.092.130,47
Siembra	123.568.473,21	1.62.098,88	24.256.129,18	12.335.747,14	9.868.604,92	204.702,53	1.022.616,15	171.418.372,01
<b>Subtotal AFP</b>	<b>649.431.317,61</b>	<b>2.258.611,85</b>	<b>127.277.483,56</b>	<b>64.846.572,25</b>	<b>51.877.263,44</b>	<b>1.456.550,96</b>	<b>7.768.252,30</b>	<b>904.916.051,97</b>
<b>Reporto</b>	<b>55.629.411,31</b>	<b>13.716.873,59</b>	<b>-</b>	<b>5.509.640,68</b>	<b>4.407.681,76</b>	<b>33.222,77</b>	<b>346.952,94</b>	<b>90.096.206,69</b>
Operación Sipen	-	-	-	-	-	-	-	14.075.268,07
Sin Información	162.117,60	38.908,70	31.797,62	16.364,00	13.091,32	2.456,64	18.517,73	283.253,61
<b>Total</b>	<b>705.222.846,52</b>	<b>16.014.394,14</b>	<b>137.761.704,82</b>	<b>70.372.576,93</b>	<b>56.298.036,52</b>	<b>1.492.230,37</b>	<b>8.133.722,97</b>	<b>1.009.370.780,34</b>

\* Para los afiliados mayores de 60 años, el porcentaje de la cotización correspondiente al Seguro de Discapacidad y Sobrevivencia va destinado a la cuenta individual. Para fines del presente cuadro estos montos se han considerado dentro de la columna Aportes Obligatorios.  
 Fuente: UNIPAGO

**Cuadro 4.7.3.d**  
**Recaudación Mensual por AFP por rubro según proceso de Individualización (RD\$)**  
 Correspondiente a Abril - Junio de 2004

Concepto	Cuenta Personal		Seguro de Discapacidad y Sobrevivencia*	Comisión AFP	Fondo de Solidaridad	Intereses	Recargos	TOTAL
	Aportes Obligatorios	Aportes Voluntarios						
BBVA Crecer	99.928.859,07	641.377,15	19.294.292,45	10.059.749,94	8.047.728,66	1.550.945,94	12.301.593,88	151.824.547,09
Camino	16.069.688,37	55.431,48	3.089.174,85	1.614.664,63	1.291.729,98	223.677,27	1.791.506,29	24.135.872,87
Cariballco	18.298.369,83	88.347,55	3.496.116,58	1.838.682,41	1.470.934,92	293.950,43	2.422.058,21	27.908.459,93
León	21.945.427,56	24.315,032,61	4.288.634,02	2.188.224,77	1.750.558,72	29.357,05	233.905,68	54.751.140,41
Popular	312.385.382,14	1.206.823,46	60.410.453,19	31.218.968,66	24.975.177,99	2.102.791,16	15.798.070,10	448.097.666,70
Parvenir	101.997.731,84	2.035.007,62	19.877.012,51	10.230.108,94	8.184.133,13	980.831,18	7.252.025,60	150.556.850,82
Reservas	163.651.623,34	792.910,66	31.647.231,20	16.782.133,25	13.425.835,40	6.142.501,88	53.947.405,23	286.389.640,96
Romana	12.577.562,43	13.103,64	2.175.268,62	1.230.002,74	983.987,63	9.714,98	95.443,27	17.085.083,31
Siembra	150.893.426,01	3.934.703,16	29.092.358,74	15.088.778,60	12.071.020,62	1.226.077,28	9.351.038,99	221.657.403,40
<b>Subtotal AFP</b>	<b>897.748.070,59</b>	<b>33.082.737,33</b>	<b>173.370.542,16</b>	<b>90.251.313,94</b>	<b>72.201.107,05</b>	<b>12.559.847,17</b>	<b>103.193.047,25</b>	<b>1.382.406.665,49</b>
<b>Reporto</b>	<b>425.484.324,89</b>	<b>19.520.465,65</b>	<b>75.210.860,47</b>	<b>43.533.538,75</b>	<b>34.827.246,83</b>	<b>21.847.840,95</b>	<b>192.921.583,20</b>	<b>813.345.860,74</b>
Operación Sipen	-	-	-	-	-	-	-	26.825.213,55
Sin Información	3.297.713,30	220.449,60	622.279,22	333.966,56	267.169,20	91.251,31	466.906,51	5.299.735,70
<b>Total</b>	<b>1.326.530.108,78</b>	<b>52.823.652,58</b>	<b>249.203.681,85</b>	<b>134.118.819,25</b>	<b>107.295.523,08</b>	<b>34.498.939,43</b>	<b>296.581.536,96</b>	<b>2.227.877.475,48</b>

\* Para los afiliados mayores de 60 años, el porcentaje de la cotización correspondiente al Seguro de Discapacidad y Sobrevivencia va destinado a la cuenta individual. Para fines del presente cuadro estos montos se han considerado dentro de la columna Aportes Obligatorios.  
 Fuente: UNIPAGO

Cuadro 4.7.3.e

### Recaudación Mensual Acumulada por AFP por rubro según proceso de Individualización (RD\$) Correspondiente a Julio - Septiembre de 2004

Concepto	Cuenta Personal		Seguro de Discapacidad y Sobrevivencia*	Comisión AFP	Fondo de Solidaridad	Intereses	Recargos	TOTAL
	Aportes Obligatorios	Aportes Voluntarios						
BBVA Crecer	99.887.037,50	1.888.462,71	17.727.042,76	9.224.284,56	7.379.271,01	1.083.509,65	4.886,401,16	142.076.009,35
Camino	15.792.990,06	93.317,66	2.790.656,09	1.451.966,84	1.161.555,10	136.360,77	597.258,33	22.024.104,85
Caribállico	17.536.922,97	88.164,92	3.072.774,25	1.619.240,16	1.295.367,93	209.886,30	1.041.560,50	24.863.917,03
León	24.669.595,04	60.326,22	4.384.628,84	2.238.634,24	1.790.876,71	23.018,72	93.303,09	33.260.382,86
Popular	337.387.983,12	60.589.712,75	59.484.109,54	30.810.653,47	24.648.210,39	1.756.727,48	7.971.678,92	522.649.075,67
Parvenir	108.600.073,09	1.025.957,44	19.263.601,61	9.938.700,86	7.950.872,78	677.887,68	3.046.716,23	150.503.809,69
Reservas	102.313.120,14	850.584,49	18.524.038,32	9.836.254,28	7.868.901,26	3.089.747,09	14.535.010,62	157.017.656,20
Romana	13.532.722,07	18.601,15	2.133.891,57	1.206.935,80	965.529,94	11.822,01	50.646,97	17.920.149,51
Siembra	160.196.945,19	996.104,58	28.231.424,55	14.625.042,72	11.699.884,85	824.709,22	3.716.528,63	220.290.639,74
<b>Subtotal AFP</b>	<b>879.917.389,18</b>	<b>65.611.231,92</b>	<b>155.612.167,53</b>	<b>80.951.712,93</b>	<b>64.760.469,97</b>	<b>7.813.668,92</b>	<b>35.939.104,45</b>	<b>1.290.605.744,90</b>
<b>Reparto</b>	<b>228.665.523,62</b>	<b>16.647.688,90</b>	<b>38.589.500,10</b>	<b>22.532.966,25</b>	<b>18.026.497,83</b>	<b>11.423.719,78</b>	<b>47.439.582,94</b>	<b>383.325.479,42</b>
Operación Sipen	7.525.806,25	301.955,25	1.328.469,91	713.627,33	570.884,78	177.277,54	1.054.710,52	20.840.450,10
Sin información	1.116.108.719,05	82.560.876,07	195.530.137,54	104.198.306,51	83.357.852,58	19.414.666,24	84.433.397,91	1.706.444.406,00

\*Para los afiliados mayores de 60 años, el porcentaje de la cotización correspondiente al Seguro de Discapacidad y Sobrevivencia va destinado a la cuenta Individual. Para fines del presente cuadro estos montos se han considerado dentro de la columna Aportes Obligatorios.

Fuente: UNIPAGO

Cuadro 4.7.3.f

### Recaudación Mensual Acumulada por AFP por rubro según proceso de Individualización (RD\$) Correspondiente a Octubre - Diciembre de 2004

Concepto	Cuenta Personal		Seguro de Discapacidad y Sobrevivencia*	Comisión AFP	Fondo de Solidaridad	Intereses	Recargos	TOTAL
	Aportes Obligatorios	Aportes Voluntarios						
BBVA Crecer	223.829.722,92	527.179,27	34.862.942,12	20.120.330,78	16.096.041,46	1.699.337,93	6.810.716,54	303.946.271,02
Camino	17.131.187,07	58.374,80	2.604.762,94	1.532.894,72	1.226.297,06	147.089,06	601.807,25	23.302.412,90
Caribállico	19.716.446,26	78.593,06	2.843.236,31	1.761.762,99	1.409.390,31	250.774,27	1.174.989,10	27.235.192,30
León	25.954.599,06	13.313,47	4.560.630,60	2.350.007,12	1.879.977,24	25.649,58	105.771,62	34.889.948,69
Popular	359.437.283,76	1.312.409,16	58.559.249,77	32.333.435,39	25.866.441,98	1.746.942,00	7.471.065,75	486.726.827,81
Reservas	117.256.272,63	759.092,50	9.703.388,38	10.062.617,21	8.049.989,61	3.186.038,01	12.910.274,13	161.927.672,47
Romana	13.750.214,50	19.222,84	2.146.877,70	1.224.229,10	979.369,02	16.098,83	61.162,86	18.197.174,85
Siembra	177.548.869,10	433.823,02	28.201.591,46	15.959.484,03	12.767.442,87	1.221.013,57	5.021.123,99	241.153.348,04
<b>Subtotal AFP</b>	<b>954.624.955,30</b>	<b>3.202.008,12</b>	<b>143.482.679,28</b>	<b>85.344.761,34</b>	<b>68.274.949,55</b>	<b>8.292.943,25</b>	<b>34.156.911,24</b>	<b>1.297.378.848,08</b>
<b>Reparto</b>	<b>182.174.854,00</b>	<b>17.469.624,29</b>	<b>7.176.767,09</b>	<b>15.167.114,80</b>	<b>12.133.550,84</b>	<b>7.048.371,68</b>	<b>26.077.585,64</b>	<b>267.247.868,34</b>
Operación Sipen	17.221.537,40	42.065.302,43	1.858.428,02	1.501.458,19	1.201.143,18	356.196,45	1.576.008,20	20.403.085,52
Sin información	1.154.020.986,70	62.736.934,84	152.517.874,39	102.013.334,33	81.609.643,57	15.697.511,38	61.810.505,08	65.780.073,87
<b>Total</b>	<b>1.154.020.986,70</b>	<b>62.736.934,84</b>	<b>152.517.874,39</b>	<b>102.013.334,33</b>	<b>81.609.643,57</b>	<b>15.697.511,38</b>	<b>61.810.505,08</b>	<b>1.650.809.875,81</b>

\*Para los afiliados mayores de 60 años, el porcentaje de la cotización correspondiente al Seguro de Discapacidad y Sobrevivencia va destinado a la cuenta Individual. Para fines del presente cuadro estos montos se han considerado dentro de la columna Aportes Obligatorios.

Fuente: UNIPAGO

**Cuadro 4.7.3.g**  
**Recaudación Trimestral por AFP por rubro según proceso de Individualización (RD\$)**  
**Correspondiente a Enero - Marzo de 2005**

Concepto	Cuenta Personal		Seguro de Discapacidad y Sobrevivencia*	Comisión AFP	Intereses	Recargos	Total
	Aportes Obligatorios	Aportes Voluntarios					
BBVA Crecer	280.770.454,61	76.961.870,41	25.124.431,04	22.965.121,76	2.585.013,69	9.801.942,81	418.208.834,32
Cariballco	28.073.336,50	4.944.048,18	2.090.441,86	1.993.883,80	248.024,81	959.289,91	38.309.025,06
León	29.574.513,68	1.619.095,16	3.141.327,13	2.386.246,77	97.349,10	77.419,85	36.895.951,69
Popular	408.212.703,63	130.774.800,92	41.676.450,40	35.212.546,84	2.256.534,91	8.925.875,21	627.058.911,91
Reservas	208.466.166,39	16.416.092,94	9.785.525,10	14.269.355,10	4.607.337,52	18.198.818,90	271.743.295,95
Romana	19.250.506,93	36.605.776,89	1.646.991,07	1.406.171,27	13.724,30	49.872,24	58.973.042,70
Siembra	222.694.886,56	55.952.941,05	21.674.001,20	18.631.892,21	1.413.884,07	5.406.065,23	325.773.670,32
<b>Subtotal AFP</b>	<b>1.197.042.568,30</b>	<b>323.274.625,55</b>	<b>105.139.167,80</b>	<b>96.865.217,75</b>	<b>11.221.868,40</b>	<b>43.419.284,15</b>	<b>1.776.962.731,95</b>
<b>Repato</b>	<b>347.377.981,34</b>	<b>32.340.336,13</b>	<b>21.263.703,35</b>	<b>28.538.403,31</b>	<b>11.644.883,79</b>	<b>41.357.143,29</b>	<b>482.542.451,21</b>
Operación Sipén	-	-	-	-	-	-	26.208.752,62
Fondo de Solidaridad Social	-	-	-	-	-	-	104.832.642,90
Sin información	-	-	-	-	-	-	67.542.849,40
<b>Total</b>	<b>1.544.420.549,64</b>	<b>355.614.961,68</b>	<b>126.402.871,15</b>	<b>125.403.621,06</b>	<b>22.886.752,19</b>	<b>84.776.427,44</b>	<b>2.458.089.428,08</b>

\*Para los afiliados mayores de 40 años, el porcentaje de la cotización correspondiente al Seguro de Discapacidad y Sobrevivencia va destinado a la cuenta individual. Para fines del presente cuadro estos montos se han considerado dentro de la columna Aportes Obligatorios.

Fuente: UNIPAGO

**Cuadro 4.7.3.h**  
**Recaudación Trimestral por AFP por rubro según proceso de Individualización (RD\$)**  
**Correspondiente a Abril - Junio de 2005**

Concepto	Cuenta Personal		Seguro de Discapacidad y Sobrevivencia*	Comisión AFP	Intereses	Recargos	Total
	Aportes Obligatorios	Aportes Voluntarios					
BBVA Crecer	290.540.035,09	1.631.143,25	46.016.042,43	25.311.157,62	1.758.058,66	7.117.860,41	372.374.297,46
Cariballco	24.461.213,19	155.325,48	3.770.056,51	2.123.551,32	205.629,30	852.507,37	31.568.283,17
León	31.157.950,86	42.557,42	5.188.234,64	2.763.042,47	33.121,89	134.249,44	39.319.156,72
Popular	436.624.054,11	20.554.272,56	71.007.482,57	38.459.448,67	2.197.782,28	9.035.728,32	577.878.768,51
Reservas	180.645.298,52	1.737.765,66	23.220.127,70	15.170.053,37	3.069.313,71	13.107.112,20	236.949.671,16
Romana	16.842.655,98	23.693,38	2.525.733,74	1.454.469,05	34.373,51	147.938,68	21.028.864,34
Siembra	236.292.812,92	1.145.678,06	37.710.314,83	20.834.796,38	1.821.737,29	7.468.245,89	305.273.585,37
<b>Subtotal AFP</b>	<b>1.216.564.020,67</b>	<b>25.290.435,81</b>	<b>189.437.992,42</b>	<b>106.116.518,88</b>	<b>9.120.016,64</b>	<b>37.863.642,31</b>	<b>1.584.392.626,73</b>
<b>Repato</b>	<b>180.449.769,89</b>	<b>22.643.549,98</b>	<b>17.839.070,74</b>	<b>15.853.001,63</b>	<b>451.497,41</b>	<b>1.912.057,82</b>	<b>246.904.148,36</b>
Operación Sipén	-	-	-	-	-	-	25.009.180,05
Fondo de Solidaridad Social	-	-	-	-	-	-	99.562.815,06
Sin información	-	-	-	-	-	-	48.033.972,62
<b>Total</b>	<b>1.397.013.790,56</b>	<b>47.933.985,79</b>	<b>207.277.063,16</b>	<b>121.969.520,51</b>	<b>9.571.514,05</b>	<b>39.775.700,13</b>	<b>2.003.902.742,82</b>

\*Para los afiliados mayores de 40 años, el porcentaje de la cotización correspondiente al Seguro de Discapacidad y Sobrevivencia va destinado a la cuenta individual. Para fines del presente cuadro estos montos se han considerado dentro de la columna Aportes Obligatorios.

Fuente: UNIPAGO

Cuadro 4.7.4.a  
Aportes Obligatorios a las CCI, según el proceso de Individualización (RD\$) <sup>(1)</sup>

Concepto	2003			2004			2005			Total
	Trimestre III	Trimestre IV	Trimestre I	Trimestre II	Trimestre III	Trimestre IV	Trimestre I	Trimestre II		
BBVA Crecer	61,197,883.56	68,390,909.60	71,055,532.47	99,361,946.83	99,343,900.61	224,460,606.65	280,770,454.61	286,505,819.42	1,191,087,053.75	
Camino	10,100,523.25	11,604,555.47	11,964,223.53	15,966,772.34	15,702,118.06	15,966,772.34	-	-	82,469,379.72	
Cariballo	10,699,219.25	11,876,746.04	12,031,430.62	18,166,086.36	17,405,877.84	19,716,446.26	28,073,336.50	24,048,988.07	142,018,130.94	
León	16,959,303.00	18,220,462.27	20,380,059.36	21,862,530.32	24,580,730.25	25,954,599.06	29,574,513.68	30,999,902.55	188,532,100.49	
Popular	228,237,292.52	255,850,801.86	288,906,666.57	310,707,490.58	335,538,086.83	359,437,283.76	408,212,703.63	431,697,291.29	2,588,587,617.04	
Porvenir	70,733,852.13	79,063,863.28	80,447,160.45	101,577,863.20	108,096,988.77	-	-	-	439,919,727.83	
Reservas	46,941,988.10	51,946,205.22	57,638,793.69	162,757,844.45	101,677,137.03	117,256,272.63	208,466,166.39	175,043,665.14	921,728,072.65	
Romana	9,242,886.85	9,996,079.00	11,646,317.86	12,294,477.64	13,254,714.71	13,750,214.50	19,250,506.93	16,542,046.55	105,977,244.04	
Siembra	109,686,440.33	120,602,914.28	123,187,171.17	150,012,423.12	159,313,639.86	177,548,869.10	222,694,886.56	233,099,827.13	1,296,146,171.55	
<b>Subtotal AFP</b>	<b>563,799,388.99</b>	<b>627,552,537.02</b>	<b>647,257,355.72</b>	<b>892,707,434.84</b>	<b>874,913,193.96</b>	<b>955,255,479.03</b>	<b>1,197,042,568.30</b>	<b>1,197,937,540.15</b>	<b>6,956,465,498.01</b>	
<b>Reporto</b>	<b>37,537,172.88</b>	<b>47,106,038.03</b>	<b>55,068,202.95</b>	<b>417,249,445.84</b>	<b>224,077,644.07</b>	<b>182,174,854.00</b>	<b>347,377,981.34</b>	<b>175,781,436.30</b>	<b>1,486,372,275.61</b>	
<b>Total*</b>	<b>601,336,561.87</b>	<b>674,658,575.05</b>	<b>702,325,558.67</b>	<b>1,309,956,880.68</b>	<b>1,098,990,838.03</b>	<b>1,137,430,333.03</b>	<b>1,544,420,549.64</b>	<b>1,373,718,976.45</b>	<b>8,442,838,773.42</b>	

<sup>1</sup> Para los afiliados mayores de 60 años, el porcentaje de la cotización correspondiente al Seguro de Discapacidad y Sobrevivencia va destinado a la cuenta individual. Para fines del presente cuadro estos montos se han considerado como Aportes Obligatorios.

<sup>2</sup> No incluye Recaudación Sin Información.

Fuente: UNIPAGO

Cuadro 4.7.4.b  
Aportes Voluntarios a las CCI, según el proceso de Individualización (RD\$)

Concepto	2003			2004			2005			Total
	Trimestre III	Trimestre IV	Trimestre I	Trimestre II	Trimestre III	Trimestre IV	Trimestre I	Trimestre II		
BBVA Crecer	762,695.66	612,603.90	701,116.94	1,208,289.39	2,431,599.60	587,204.58	76,961,870.41	1,631,143.25	84,896,523.73	
Camino	54,372.85	51,227.67	60,018.46	158,347.51	184,189.66	58,374.80	3,948,400.24	-	4,514,931.19	
Cariballo	58,064.49	64,853.74	66,664.75	220,631.02	219,210.05	78,593.06	4,944,048.18	155,325.48	5,807,390.77	
León	32,519.26	35,039.17	44,477.08	24,397,929.85	149,191.01	13,313.47	1,619,095.16	42,557.42	26,334,122.42	
Popular	1,279,800.22	1,316,071.85	1,689,536.98	2,884,715.02	62,439,609.04	1,312,409.16	130,774,800.92	20,554,272.56	222,251,215.75	
Porvenir	407,350.46	301,109.86	349,662.36	2,454,876.26	1,529,041.76	759,092.50	16,416,092.94	1,737,765.66	5,042,040.70	
Reservas	775,217.31	694,989.58	806,440.25	1,486,689.55	1,486,567.60	759,092.50	36,604,776.69	23,693.38	24,362,855.39	
Romana	32,044.58	75,028.75	171,256.00	296,188.43	296,608.51	19,222.84	32,004,540.81	1,145,678.06	37,519,819.38	
Siembra	362,179.47	433,003.40	543,400.92	4,815,706.05	1,879,409.91	433,823.02	52,004,540.81	1,145,678.06	61,617,741.64	
<b>Subtotal AFP</b>	<b>3,764,244.30</b>	<b>3,583,927.92</b>	<b>4,432,573.74</b>	<b>38,123,373.08</b>	<b>70,615,427.14</b>	<b>3,262,033.43</b>	<b>323,274,625.55</b>	<b>25,290,435.81</b>	<b>472,346,640.97</b>	
<b>Reporto</b>	<b>13,152,749.30</b>	<b>13,310,698.52</b>	<b>14,278,081.95</b>	<b>27,755,944.70</b>	<b>21,235,568.45</b>	<b>17,469,624.29</b>	<b>32,340,336.13</b>	<b>22,643,549.98</b>	<b>162,185,953.32</b>	
<b>Total*</b>	<b>16,916,993.60</b>	<b>16,894,626.44</b>	<b>18,710,655.69</b>	<b>65,879,317.78</b>	<b>91,850,995.59</b>	<b>20,731,657.72</b>	<b>355,614,961.68</b>	<b>47,933,985.79</b>	<b>634,532,594.29</b>	

\* No incluye Recaudación Sin Información.

Fuente: UNIPAGO



## 4.8 Fondos de Pensiones

Cuadro 4.8.1  
Patrimonio de los Fondos de Pensiones (RD\$)  
al término de cada trimestre

Fondo	2003				2004				2005	
	Trimestre III	Trimestre IV	Trimestre I	Trimestre II	Trimestre III	Trimestre IV	Trimestre I	Trimestre II	Trimestre I	Trimestre II
BBVA Crecer	61,299,229.27	140,051,393.29	226,553,760.22	360,601,517.12	483,350,448.35	1,294,056,937.99	1,750,559,274.09	-	1,750,559,274.09	2,136,386,382.74
Camino	10,275,780.12	22,997,484.50	37,392,204.29	58,514,332.94	79,779,563.89	102,498,188.69	154,144,391.64	-	154,144,391.64	186,494,142.11
Caribiblico	10,358,157.98	24,139,651.71	38,513,279.87	62,573,504.30	86,210,079.55	113,436,752.65	227,024,660.77	-	227,024,660.77	270,354,064.47
León	232,675,206.03	519,388,561.64	829,187,803.25	88,473,478.84	1,47,426,934.52	184,318,076.03	2,857,276,467.96	-	2,857,276,467.96	3,446,530,990.55
Popular	72,191,135.13	161,567,801.32	258,084,436.13	1,231,934,547.05	1,669,733,114.63	2,160,756,019.58	-	-	-	-
Porvenir	17,614,299.45	37,829,659.30	61,353,540.77	389,336,614.84	521,486,433.19	754,177,912.07	1,046,610,611.67	-	1,046,610,611.67	1,289,634,288.39
Reservas	43,284,561.16	107,345,244.41	175,877,844.78	422,670,694.56	578,385,327.88	84,163,959.74	146,455,726.61	-	146,455,726.61	168,243,712.07
Romana	9,324,319.79	20,570,675.88	33,876,179.81	49,094,120.33	66,076,322.58	84,163,959.74	146,455,726.61	-	146,455,726.61	168,243,712.07
Siembra	112,016,195.67	247,741,432.37	393,013,325.61	594,694,622.36	788,060,934.98	1,012,186,110.15	1,466,278,156.95	-	1,466,278,156.95	1,773,980,039.60
<b>Subtotal AFP</b>	<b>569,038,884.40</b>	<b>1,281,601,704.42</b>	<b>2,053,852,576.73</b>	<b>3,257,893,432.34</b>	<b>4,420,459,159.57</b>	<b>5,705,593,956.90</b>	<b>7,648,349,289.69</b>	-	<b>7,648,349,289.69</b>	<b>9,271,623,619.93</b>
<b>Fondo de Solidaridad Social</b>	<b>49,165,701.03</b>	<b>107,587,013.04</b>	<b>172,496,491.81</b>	<b>299,659,867.72</b>	<b>414,739,799.12</b>	<b>534,501,531.96</b>	<b>687,948,334.58</b>	-	<b>687,948,334.58</b>	<b>824,492,420.92</b>
Banco de Reservas	564,630,994.33	805,560,978.46	919,114,049.59	997,783,934.80	1,230,603,743.14	1,354,286,765.22	1,506,040,768.32	-	1,506,040,768.32	1,571,717,481.76
Banco Central	4,484,699,178.74	4,655,132,016.15	5,005,136,203.90	5,260,278,648.73	5,644,843,760.94	5,687,012,769.95	6,134,518,562.98	-	6,134,518,562.98	6,227,874,044.28
<b>Subtotal Reparto</b>	<b>5,049,330,173.07</b>	<b>5,460,692,994.61</b>	<b>5,924,250,253.49</b>	<b>6,268,062,583.53</b>	<b>6,875,447,504.08</b>	<b>7,041,299,535.17</b>	<b>7,640,559,331.30</b>	-	<b>7,640,559,331.30</b>	<b>7,799,591,526.04</b>
<b>Fondos Complementarios</b>	<b>1,495,509,436.42</b>	<b>1,293,472,947.67</b>	<b>1,466,232,054.72</b>	<b>1,751,188,047.76</b>	<b>1,540,384,962.97</b>	<b>1,473,588,282.05</b>	<b>1,457,648,374.14</b>	-	<b>1,457,648,374.14</b>	<b>1,513,457,818.39</b>
<b>Total Fondos Administrados</b>	<b>7,163,044,195.12</b>	<b>8,143,354,659.74</b>	<b>9,616,831,376.75</b>	<b>11,566,783,931.35</b>	<b>13,251,031,425.74</b>	<b>14,754,983,306.08</b>	<b>17,436,505,329.71</b>	-	<b>17,436,505,329.71</b>	<b>19,409,165,385.28</b>



**Cuadro 4.8.2**  
**Valor Cuota de los Fondos de Pensiones (RD\$)\***  
al término de cada trimestre

Fondo	2003			2004			2005		
	Trimestre III	Trimestre IV	Trimestre I	Trimestre II	Trimestre III	Trimestre IV	Trimestre I	Trimestre II	
BBVA Crecer	105.03361265	111.02316510	118.14663935	125.35673222	128.61044984	135.55205763	143.88725891	149.96063268	
Camino	105.03563592	111.08013384	117.31876931	124.66874232	130.06639163	140.65137155	-	-	
Cariballco	104.57250394	110.22438560	116.06732006	122.90333857	127.97979286	138.21826178	145.93291567	150.14032145	
León	104.85882804	111.05713443	117.22915026	124.14857683	129.50967230	139.87641300	147.68297848	151.50752722	
Popular	105.21065867	111.33080919	117.84118644	124.88401605	125.39238221	135.38870632	143.42808411	148.88609784	
Porvenir	104.95639221	110.80231675	116.81591719	125.08877076	128.44682836	-	-	-	
Reservas	104.62224395	110.58976799	116.50718755	123.95281726	129.37100432	140.04358289	147.98989129	151.52588452	
Romana	104.61883304	110.38111663	116.20427002	123.52497487	128.65399581	138.41652635	145.83209001	150.44208964	
Siembra	105.31511035	111.52830384	117.77154880	125.65230958	129.08153238	136.38046404	144.32607382	149.85620010	
Fondo de Solidaridad Social	104.40489374	110.72076500	116.63386043	124.05107733	129.46574482	140.16500033	148.10033653	151.68106000	
Banco de Reservas	104.71687058	110.52701855	116.38517645	123.75974500	129.11509325	139.66793738	147.61316340	151.22371258	

\*El Valor Cuota al 1 de julio de 2003 es 100

**Cuadro 4.8.3**  
**Rentabilidad de los Fondos de Pensiones<sup>(1)</sup>**  
al término de cada trimestre

Fondo	2003			2004			2005		
	Trimestre III	Trimestre IV	Trimestre I	Trimestre II	Trimestre III	Trimestre IV	Trimestre I	Trimestre II	
BBVA Crecer	23.15%	23.91%	25.46%	25.64%	23.12%	22.09%	21.79%	19.63%	
Camino	23.16%	24.04%	24.26%	24.94%	26.30%	26.62%	-	-	
Cariballco	20.87%	22.09%	22.46%	23.16%	24.74%	25.40%	25.73%	22.16%	
León	22.77%	23.40%	24.13%	24.42%	25.77%	26.24%	26.42%	22.04%	
Popular	22.28%	23.99%	25.02%	25.16%	20.97%	21.91%	22.35%	19.22%	
Porvenir	24.03%	24.61%	23.54%	25.37%	22.86%	-	-	-	
Reservas	21.12%	22.92%	23.09%	24.22%	26.13%	26.63%	27.02%	22.24%	
Romana	21.10%	22.44%	22.66%	23.79%	25.13%	25.40%	25.50%	21.79%	
Siembra	24.55%	25.07%	24.92%	25.94%	23.93%	22.28%	22.55%	19.26%	
<b>Promedio CCI<sup>2</sup></b>	<b>22.94%</b>	<b>24.10%</b>	<b>24.38%</b>	<b>25.18%</b>	<b>23.02%</b>	<b>22.99%</b>	<b>23.15%</b>	<b>19.92%</b>	
Fondo de Solidaridad Social	21.58%	23.22%	23.28%	24.32%	26.11%	26.59%	26.98%	22.27%	
Banco de Reservas	20.05%	22.78%	22.92%	24.55%	26.10%	26.37%	26.83%	22.19%	
<b>Promedio Sistema<sup>2</sup></b>	<b>21.51%</b>	<b>23.57%</b>	<b>23.89%</b>	<b>24.98%</b>	<b>23.86%</b>	<b>23.84%</b>	<b>23.98%</b>	<b>20.41%</b>	

<sup>1</sup> Rentabilidad de los últimos doce (12) meses.

<sup>2</sup> Promedio ponderado sobre la base del patrimonio de los Fondos de Pensiones.

Cuadro 4.9.1  
Cantidad de Solicitudes Otorgadas Trimestrales de Pensión por Supervivencia  
al 30 de Junio de 2005

Concepto	2003				2004				2005		Total
	Trimestre III	Trimestre IV	Trimestre I	Trimestre II	Trimestre III	Trimestre IV	Trimestre I	Trimestre II	Trimestre I	Trimestre II	
BBVA Crecer		1	4	3	8	8	7	6	7	6	37
Cariballco		16	7	5	10	10	13	5	1	5	1
Popular			1	1							2
León			1	2		3					9
Reservas		1	3	2	2	2	3	3	3	3	15
Romana		1	2	5	2	4	3	1	3	1	20
Siembra											
Banco Central					1	1					2
Banco Reservas											
<b>Total</b>	<b>3</b>	<b>20</b>	<b>18</b>	<b>18</b>	<b>23</b>	<b>26</b>	<b>27</b>	<b>18</b>	<b>27</b>	<b>18</b>	<b>153</b>

Cuadro 4.9.2  
Cantidad de Beneficiarios Trimestrales de Pensión por Supervivencia  
al 30 de Junio de 2005

Concepto	2003				2004				2005		Total
	Trimestre III	Trimestre IV	Trimestre I	Trimestre II	Trimestre III	Trimestre IV	Trimestre I	Trimestre II	Trimestre I	Trimestre II	
BBVA Crecer		5	9	7	19	22	23	16	23	16	101
Cariballco		4	21	11	34	22	36	14	1	14	1
Popular		55	4	5							197
León			4	2		11					9
Reservas			4	2	3	2	4	13	4	6	30
Romana		3	5	23	6	12	13	1	4	6	24
Siembra		3	6						13	1	70
Banco Central					3	5					8
Banco Reservas											
<b>Total</b>	<b>8</b>	<b>69</b>	<b>49</b>	<b>50</b>	<b>65</b>	<b>72</b>	<b>77</b>	<b>50</b>	<b>77</b>	<b>50</b>	<b>440</b>

Cuadro 4.9.3  
Cantidad de Beneficiarios Trimestrales de Pensión por Discapacidad  
al 30 de Junio de 2005

Concepto	2003				2004				2005		Total
	Trimestre III	Trimestre IV	Trimestre I	Trimestre II	Trimestre III	Trimestre IV	Trimestre I	Trimestre II	Trimestre I	Trimestre II	
BBVA Crecer					1						1
Cariballco		1	2	2	1	2	1	2	1	2	12
Popular											
León					1	1					2
Reservas											
Romana											
Siembra				1							2
Banco Central					1	2	1	1	1	1	2
Banco Reservas											
<b>Total</b>	<b>1</b>	<b>2</b>	<b>2</b>	<b>3</b>	<b>4</b>	<b>5</b>	<b>2</b>	<b>3</b>	<b>2</b>	<b>3</b>	<b>22</b>



---

***Otras Informaciones***

## 5.1 Estructura de Comisiones

### 5.1 Estructura de Comisiones de las AFP al 30 de junio de 2005

AFP	Comisiones	
	Administrativa <sup>(1)</sup>	Anual Complementaria <sup>(2)</sup>
BBVA Crecer	0.5	30
Caribalico	0.5	30
León	0.5	30
Popular	0.5	30
Reservas	0.5	30
Romana	0.5	20
Siembra	0.5	30

<sup>1</sup> % sobre salario cotizable.

<sup>2</sup> % sobre exceso de rentabilidad.

## 5.2 Nómina de Accionistas y Capital Pagado de las AFP

### 5.2 Nómina de Accionistas y Capital Pagado de las AFP al 30 de junio de 2005

AFP	Capital Pagado	%	Accionistas
<b>BBVA Crecer</b>	RD\$ 791,802,700.00	35.00	Banco Bilbao Vizcaya Argentaria, S.A.
		35.00	Provida Internacional, S.A.
		28.41	Grupo Progreso, S.A.
		1.55	Progreso Compañía de Seguros, S.A.
		0.01	Roberto Bonetti
		0.01	Pedro E. Castillo L.
		0.01	Jose M. Diez
		0.01	Kanaku LTD.
		0.01	Berndt Ladurner
		0.01	Trident Investment & Trading Company, S. A.
		0.01	Rafael de Jesús Perelló
		0.01	Juan B. Vicini
		<b>Caribalico</b>	RD\$ 24,000,000.00
0.00008	Francisco V. Cabreja		
0.00008	Ramón B. González		
0.00008	Lucrecia G. de Hernández		
0.00008	María del Carmen Valdez		
0.00008	Alberto Mejía Pol		
0.00008	Ana Magdalena Canals		
<b>León</b>	RD\$ 23,250,700.00	20.95	Ferretería Americana, C. por A.
		15.66	Inversiones Fala, S.A.
		6.85	Tama, S.A.
		6.85	Inversiones Percam, S.A.
		5.76	Inversiones Futy, S.A.
		5.40	Tenedora Geométrica, S.A.
		5.07	Excelsido Feliz Mustafá
		4.80	Gufito, S.A.
		4.76	Conferencia del Episcopado Dominicano, (CED).
		4.76	Inversiones La Cabaña, S.A.
		4.06	Inversiones Crosi, S.A.
		3.91	Anaida Portela Read
		3.10	Miguel A. Sánchez V.
		2.70	Inraal, S.A.
		2.38	Importadora Dominicana de Maderas, C. x A.
		1.60	Frederick A. Blomer A.
		0.90	Freddy Jana Dabas
0.48	Industrias Nacionales, C. por A.		
<b>Popular</b>	RD\$ 280,000,000.00	94.285	Grupo Popular
		5.714	Pension Investment International
		0.001	Otros
<b>Reservas</b>	RD\$ 200,000,000.00	12.5000	Banco de Reservas de la República Dominicana
		85.9975	Tenedora Banreservas, S.A.
		1.5000	Banco Nacional de la Vivienda
		0.0005	Corporación Dominicana de Empresas Eléctricas Estatales
		0.0005	Corporación de Acueductos y Alcantarillado de Santo Domingo
		0.0005	Banco Agrícola de la República Dominicana
		0.0005	Corporación de Fomento Industrial
		0.0005	Instituto Nacional de Recursos Hidráulicos
<b>Romana</b>	RD\$ 19,000,000.00	86.5800	Central Romana Corporation, Ltd
		5.5200	Corporación de Hoteles, S.A.
		3.1600	Costasur Dominicana, S.A.
		0.7900	Marina Chavón, S.A.
		0.7900	Airport Management Services, Ltd
		0.7900	Hierro Dominicano, S.A.
		0.7900	Operadora Zona Franca, S.A.
		0.7900	Agroindustrias Nisibón, S.A.
		0.7900	Zona Franca Romana, S.A.
<b>Siembra</b>	RD\$ 306,774,200.00	65.8717	Centro Financiero BHD, S.A.
		25.7485	Longboy Internacional, S.A.
		8.3797	Traser Holding, Inc
		0.0001	Otros

## 5.3 Consejo de Directores y Gerentes de las AFP

### 5.2 Nómina del Consejo de Directores y Gerentes de las AFP al 30 de junio de 2005

AFP	Cargo	Nombre
<b>BBVA Crecer</b>	Presidente	Francisco González
	Vicepresidente	Enrique Arranz
	Secretaria	Miguelina Jiménez Grillo
	Director	Lucas Gaitán Leal
	Director	Cándida Hernandez
	Director	José Ernesto Núñez
	Director	María Teresa Guerra
	Director	Rafael Puello
<b>Caribalico</b>	Presidente, Tesorero	Ramón B. González
	Vicepresidente Ejecutivo	Francisco V. Cabreja M.
	Vicepresidente	Ana Magdalena Canals
	Secretaria	Lucrecia G. De Hernández
	Comisario	Carlos R. Rodríguez N.
	Gerente General	Ramón B. González
<b>León</b>	Presidente	C. Guillermo León Asensio
	Vicepresidente	Fernando León Asensio
	Tesorero	Alfonso Aguayo León
	Secretario	Ramón Franco
	Vocal	Fernando García Crespo
	Vocal	Guillermo García Crespo
	Vocal	Luis Manuel León Herbert
	Vocal	Padre José A. Esquivel, S.J.
	Comisario	Osvaldo Brugal León
	Presidente de la AFP	C. Guillermo León Asensio
	Vicepresidente de la AFP	Denisse Medina
<b>Popular</b>	Presidente	Eduardo J. Grullón
	Vicepresidente	Edwin A. Corrie
	Secretario	Juan Manuel Pellerano
	Miembro	Ernesto M. Izquierdo
	Miembro	Osian T. Abreu
	Miembro	Salustiano Acebal
	Miembro	Noris Perelló
	Miembro	Bernhard Lotterer Rico
	Miembro	Felipe Vicini
	Presidente de la AFP	Eduardo J. Grullón V
	Vicepresidente de Negocios	Dolores M. Pozo P.
Vicepresidente de Finanzas	Luis J. Jiménez	
<b>Reservas</b>	Presidente	Banco de Reservas de la República Dominicana
	Vicepresidente	Corporación Dominicana de Empresas Eléctricas Estatales
	Secretario	Dr. Joaquín Ramírez de la Rocha
	Vocal	Corporación de Acueducto y Alcantarillado de Santo Domingo
	Vocal	Tenedora Banreservas, S. A.
	Vocal	Banco Nacional de Fomento de la Vivienda y la Producción
	Gerente General de la AFP	Lic. Domingo Dauhajre Selman Hernando Raúl Taveras Varela
<b>Romana</b>	Presidente	Eduardo Martínez Lima
	Vicepresidente	Alfonso Paniagua
	Secretario	Juan Miguel Grisolia
	Comisario de Cuentas	Dionisio Hernández
	Comisario de Cuentas	Andrés Vélez Lajara
	Presidente de la AFP	Eduardo Martínez Lima
Gerente	Ivette Vélez Cordero	
<b>Siembra</b>	Presidente	Ing. Luis Molina A. -Centro Financiera BHD, S.A.
	Vicepresidente	Samir Rizek Sued
	Secretario	José Luis Alonso
	Vocal	Fernando Castro
	Vocal	Milagros de los Santos
	Vocal	Langbay Internacional, S.A.
	Vocal	Andrés Mejía Zuluaga
	Vocal	Diana Roca de Mella
	Vocal	Traser Holding, Inc.
	Vicepresidente Ejecutivo	Alvin A. Martínez Litbre
	Vicepresidente Finanzas & Administración	José R. Martí T.
Vicepresidente Operaciones & Tecnología	Edgar Vásquez P.	
Vicepresidente Comercial & Servicios	Iving Muñiz C.	

## 5.4 Auditores Externos Registrados en la Superintendencia de Pensiones

### 5.4 Auditores Externos Registrados al 30 de junio de 2005

Firmas Autorizadas	Fecha de registro	Resolución
KPMG	31 de marzo de 2003	50-03
Fernández, Santos, González & Compañía, S.A.	31 de marzo de 2003	51-03
PricewaterhouseCoopers	31 de marzo de 2003	52-03
Félix, Sención & Asociados	31 de marzo de 2003	53-03
Montero & Asociados, Auditores y Consultores Empresariales, S.A.	31 de marzo de 2003	54-03
Guzmán Tapia & Co.	31 de marzo de 2003	55-03
BDO Ortega & Asociados	31 de marzo de 2003	56-03
Báez, Santana & Asociados	31 de marzo de 2003	57-03
Campusano & Asociados, S.A.	31 de marzo de 2003	58-03
Job, Báez, Soto & Asociados	11 de febrero de 2004	187-04
Soriano, Martínez & Asociados	26 de abril de 2004	191-04

## 5.5 Planes Complementarios de Pensiones Registrados

### 5.5 Planes Complementarios de Pensiones Registrados al 30 de junio de 2005

Nombre	Resolución	Administración
Plan de Retiro, Pensiones y otras Prestaciones para el personal del Grupo Popular, Inc.	60-03	AFP Popular
Fundación APEC de Crédito Educativo, Inc.	61-03	AFP Popular
Fondo de Pensiones Colegio Dominicano De La Salle	64-03	AFP Popular
Fondo de Pensiones CardNet	65-03	AFP Popular
Fondo de Pensiones Indubán	67-03	AFP Popular
Fondo de Pensiones Banco de Desarrollo ADEMI	69-03	AFP Popular
Fondo de Pensiones Instituto Superior de Agricultura (ISA)	70-03	AFP Popular
Plan de Pensiones Asociación Administradora de Fondos de Jubilaciones, Inc.	83-03	Autoadministrado
Fondo de Pensiones Central Romana	120-03	AFP Romana
Plan de Pensiones y Jubilaciones Pontificia Universidad Católica Madre y Maestra	124-03	Autoadministrado
Plan de Pensiones Sadosa Estándar	141-04	AFP Siembra
Plan de Pensiones United Desfillers & Vitners Dom., S.A.	143-04	AFP Siembra
Plan de Pensiones Cementos Nacionales	148-04	AFP Siembra
Plan de Pensiones AES Distribuidora del Este	149-04	AFP Siembra
Plan de Pensiones Iberia Líneas Aéreas de España	152-04	AFP Siembra
Plan de Pensiones Carol Morgan School	153-04	AFP Siembra
Plan de Pensiones Asociación La Previsora de Ahorros y Préstamos	174-04	AFP Popular
Plan de Pensiones para Agentes de Seguros Popular	175-04	AFP Popular
Plan de Pensiones Asociación Norteña de Ahorros y Préstamos	177-04	AFP Siembra
Plan de Pensiones de Consorcio Comercial del Caribe	179-04	AFP Siembra
Plan de Pensiones Panificadora Reyes	181-04	AFP Siembra



## 5.6 Compañías de Seguro que operan el Seguro de Discapacidad y Sobrevivencia

### 5.6 Compañías de Seguro que operan el Seguro de Discapacidad y Sobrevivencia al 30 de junio de 2005

AFP	Compañía Aseguradora
BBVA Crecer	Progreso Cía. de Seguros
Caribalico	Caribalico
León	La Colonial
Popular	Seguros Popular
Reservas	Seguros Banreservas
Romana	Progreso Cía. de Seguros
Siembra	Compañía de Seguros Palic
Plan Sustitutivo - Banco de Reservas	Seguros Banreservas
Pan Sustitutivo - Banco Central	Seguros Banreservas

## 5.7 Comisiones Médicas

### 5.7 Comisiones Médicas designadas al 30 de junio de 2005

Comisión	Jurisdicción	Médicos Integrantes
<b>Comisión Médica Nacional</b>	Apelaciones a las decisiones de las comisiones médicas regionales	Fulgencio Severino Adalgisa Olivier Bruno Calderón
<b>Región 0</b>	Distrito Nacional Monte Plata Santo Domingo	Fabio Reyes García Dulce Margarita Soto José Paúl Rodríguez
<b>Región I</b>	Azua Peravia San Cristóbal San José de Ocoa	Altagracia Libe Medina Raquel Margarita Barranco Rafael Augusto Cuello Brito
<b>Región II</b>	Santiago Espaillat Puerto Plata	Carmen Rosa Peralta Sergio Díaz Joaquín Mojica Soriano
<b>Región III</b>	Duarte Salcedo Samaná María Trinidad Sánchez	José de Jesús Fernández, Douglar Gerino Rivas Matos Franklin Reynoso
<b>Región IV</b>	Barahona Bahoruco Pedernales Independencia	Iris Estela Almánzar Betances Luz Celeste Pérez Labour
<b>Región V</b>	Hato Mayor El Seybo La Altagracia La Romana San Pedro de Macorís	Violeta Luna Franklin A. Ramírez Ramón Sánchez Guerrero
<b>Región VI</b>	San Juan de la Maguana Elías Piña	Guillermo E. de los Santos Forbes Eunice Pimentel Fragozo Rita Elena Ogando Santos
<b>Región VII</b>	Valverde Santiago Rodríguez Dajabón Montecristi	Demetrio Castro Montolio Braulio Manuel Reynoso Ventura Víctor Antonio Imbert Hernández
<b>Región VIII</b>	La Vega Sánchez Ramírez Monseñor Nouel	Silvano Núñez Lantigua Franklin Milián Capellán Rafaelina Concepción



---

***Normativa Previsional Vigente***

## 6. Normativa Previsional Vigente

Disposiciones	Descripción	Fecha
<b>Leyes</b>		
87-01	Crea el Sistema Dominicano de Seguridad Social.	09/05/2001
<b>Reglamentos</b>		
	Reglamento del Comité Interinstitucional de Pensiones.	23/07/2002
	Reglamento de Pensiones.	19/12/2002
	Reglamento Interno de la Superintendencia de Pensiones.	12/09/2002
	Reglamento de la Comisión Clasificadora de Riesgos y Límites de Inversión (CCR).	03/12/2002
	Reglamento de la Comisión Técnica de Discapacidad.	26/03/2003
<b>Resoluciones del Consejo Nacional de Seguridad Social (CNSS)</b>		
12-05	Aprueba el perfil de la Superintendente de Pensiones.	08/11/2001
13-03	Aprueba la terna a ser sometida al Poder Ejecutivo para seleccionar al Superintendente de Pensiones.	15/11/2001
15-03	Incluye a la Superintendencia de Pensiones en el Comité de Expertos en Informática.	21/12/2001
16-04	Aprueba requerimientos básicos para la Superintendencia de Pensiones.	10/01/2002
20-02	Establece que los Superintendentes de Salud y Pensiones deben ser invitados a las reuniones del CNSS, cada quince días, a fin de que rindan un informe de las actividades realizadas.	07/02/2002
21-04	Aprueba la erogación hecha por el Gerente General de RD\$1,600,000 mensual para la Superintendencia de Salud y Riesgos Laborales y de RD\$1,300,000 para la Superintendencia de Pensiones.	21/02/2002
22-02	Aprueba los participantes del Taller del Marco Lógico sobre los roles de las instituciones del SDSS.	07/03/2002
32-07	Aprueba como metodología para el cálculo del Salario Mínimo Nacional el promedio simple de los salarios mínimos nacionales para los trabajadores que prestan servicios en el sector Privado No Sectorizado.	27/06/2002
32-08	Fija en RD\$2.612.00 (dos mil seiscientos doce pesos con 00/00) el salario mínimo nacional para fines de cálculo de los aportes establecidos en la Ley 87-01.	27/06/2002

Disposiciones	Descripción	Fecha
33-04	Crea una Comisión de alto nivel conformada por el Secretario de Estado de Trabajo, el Secretario de Estado de Salud Pública y Asistencia Social, el Gerente General del CNSS, el Director General del IDSS, un representante del Sector Empleador, un representante del Sector Laboral, un Representante de los demás sectores, el Superintendente de Salud y Riesgos Laborales y la Superintendente de Pensiones, a fin de discutir y concertar con el Secretario de Estado de Finanzas los aspectos financieros cruciales del Sistema Dominicano de Seguridad Social, garantizando su viabilidad.	04/07/2002
36-05	Ratifica la Resolución No. 20-02 que reza "Los Superintendentes de Salud y Pensiones deben ser invitados a las reuniones del CNSS, cada quince días, a fin de que rindan un informe de las actividades realizadas".	25/07/2002
37-04	Aprobación Reglamento de Pensiones,	25/07/2002
39-07	Planes Complementarios de Pensiones.	22/08/2002
42-03	Autoriza al Presidente del Consejo Dr. Milton Ray Guevara a suscribir el contrato con la empresa PAGOSS, ganadora de la Licitación para el diseño y construcción del Sistema Informático de Vigilancia para la Superintendencia de Pensiones.	05/09/2002
44-02	Aprobación Reglamento Interno de la SIPEN.	12/09/2002
48-02	Fija en RD\$2,822.00 (Dos mil ochocientos veintidós pesos con 00/100) el Salario Mínimo Nacional para calcular el límite superior del salario cofizable del Régimen Contributivo para el Seguro Familiar de Salud; el Seguro de Riesgos Laborales; y el Seguro de Vejez, Discapacidad y Sobrevivencia.	10/10/2002
48-03	Fija en RD\$2,977.00 (Dos mil novecientos setenta y siete pesos con 00/100) el Salario Mínimo Nacional para calcular el límite superior del salario cofizable del Régimen Contributivo para el Seguro Familiar de Salud; el Seguro de Riesgos Laborales; y el Seguro de Vejez, Discapacidad y Sobrevivencia.	10/10/2002
50-02	Crea Comité de Coordinación Interinstitucional del Proyecto SUIR.	24/10/2002
50-03	Crea Comité de Coordinación Interinstitucional para garantizar mecanismos eficientes del Sistema.	24/10/2002
60-05	Establece el inicio del proceso de afiliación del Régimen Contributivo del Sistema Dominicano de pensiones.	30/01/2003
61-03	Aprueba el Reglamento de Sanciones del Régimen Previsional sometido por la Superintendencia de Pensiones.	06/02/2003



Disposiciones	Descripción	Fecha
71-02	Aprueba la adquisición del edificio de siete plantas ubicado en la Av. Tiradentes # 33 del Distrito Nacional para alojar las Instancias públicas del Sistema Dominicano de Seguridad Social.	15/04/2003
72-03	Determina el salario cotizabile para fines de aportes a la Seguridad Social	29/04/2003
72-04	Pospone para el primero de junio del 2003 la entrada en vigencia del Sistema Previsional del Régimen Contributivo en lo relativo al pago de las cotizaciones.	30/04/2003
77-07	Establece plazo a los beneficiarios de la Ley 379.	05/06/2003
77-08	Establece plazo a los beneficiarios de la Ley 1896.	05/06/2003
78-01	Gradualidad de los Beneficios del Seguro de Discapacidad y Sobrevivencia.	26/06/2003
81-02	Aplicación Normas Evaluación y Calificación del grado de discapacidad de los afiliados.	07/08/2003
82-03	Crea la Comisión que elaborará los perfiles de los médicos de la Comisión Nacional y las Comisiones Regionales de discapacidad y presentar propuestas de candidatas al Consejo.	14/08/2003
85-02	Aprueba las recomendaciones del Informe presentado por la Comisión creada para analizar la situación relativa a la documentación de identidad de los potenciales afiliados al SDSS y se incluye a la Superintendencia de Pensiones en la Comisión Nacional de Campaña pro documentación.	18/09/2003
85-05	Incluye a la Superintendencia de Pensiones en la Comisión creada mediante resolución No. 83-02. a fin de elaborar el perfil de los médicos que integrarán la Comisión Nacional y las Comisiones Regionales de Discapacidad y ordena a dicha Comisión a que realice una depuración de los candidatos y presente un informe al CNSS.	18/09/2003
86-02	Dispone la creación de un Fondo de 10.0 millones de pesos para cubrir la Campaña Nacional pro Documentación.	02/10/2003
86-06	Aprueba el perfil para los médicos que integrarán la Comisión Médica Nacional y las Comisiones Médicas Regionales.	02/10/2003
86-07	Aprueba la publicación en dos diarios de circulación nacional del perfil para la selección de los médicos que conformarán la Comisión Médica Nacional y las Comisiones Médicas Regionales.	02/10/2003
87-05	Fija en RD\$3,423.00 (Tres mil cuatrocientos veintitrés pesos con 00/100) el Salario Mínimo Nacional para calcular el límite superior del salario cotizabile del Régimen Contributivo del Seguro Familiar de Salud, del Seguro de Riesgos Laborales y del Seguro de Vejez, Discapacidad y Sobrevivencia.	16/10/2003

Disposiciones	Descripción	Fecha
87-06	Fija en RD\$3,767.00 (Tres mil setecientos sesenta y siete pesos con 00/100) el Salario Mínimo Nacional para calcular el límite superior del salario cotizante del Régimen Contributivo del Seguro Familiar de Salud, del Seguro de Riesgos Laborales y del Seguro de Vejez, Discapacidad y Sobrevivencia el cual efectiva a partir del 1ero de Enero del 2004.	16/10/2003
93-03	Autoriza a la Superintendencia de Pensiones a implementar un mecanismo transitorio para conceder las pensiones de discapacidad en aquellos casos en los cuales la propia Compañía de Seguros contratada por la AFP, está en disposición de obviar los trámites de evaluación de discapacidad a cargo del personal médico especializado, por entender que la pensión por discapacidad procede. Se autoriza igualmente a la SIPEN a aprobar como mecanismo transitorio, que las compañías de seguro conforme a sus procedimientos establecidos, evalúen la discapacidad del afiliado para recibir dicha pensión, en el entendido de que en los casos cuya decisión adoptada sea el rechazo de la pensión, el afiliado preservará el derecho de agotar el procedimiento indicado por la Ley a través de las Comisiones Médicas, una vez éstas estén en condiciones de evaluar a las solicitudes.	05/02/2004
98-04	Autoriza a la Tesorería de la Seguridad Social a aperturar certificados de depósito en el Banco de Reservas, a fin de depositar los cheques recibidos de las instituciones centralizadas del Estado por concepto de pago del aporte del trabajador al Seguro de Vejez, Discapacidad y Sobrevivencia.	19/02/2004
98-06	Aprueba el informe presentado por la Comisión de Presupuesto, Finanzas e Inversiones, y se distribuye el monto total de RD\$280,000,000.00 asignado en la Ley de Ingresos y Gastos Públicos para el Consejo Nacional de Seguridad Social y sus Instancias.	19/02/2004
105-05	Designa como integrantes de la Comisión Médica Regional para la Región 0, a los doctores: Fabio Reyes García, Médico Ocupacional; Dulce María Soto Fernández, Médica Ocupacional; y José Pol Rodríguez, Médico Fisiatra.	15/04/2004
105-06	Designa como integrantes de la Comisión Médica Regional para la Región I, a los doctores: Altagracia Libe Medina, Endocrinóloga; Raquel Margarita Barranco, Cardióloga; y Rafael Augusto Cuello Brito, Ortopeda y Traumatólogo.	15/04/2004
105-07	Designa como integrantes de la Comisión Médica Regional para la Región V, a los doctores: Violeta Luna, Médico	15/04/2004



Disposiciones	Descripción	Fecha
109-03	Ocupacional; Franklin A. Ramírez, Psiquiatra; y Ramón Sánchez Guerrero, Médico Internista. Instruye a la Gerencia General a enviar una comunicación a la Oficina Nacional de Presupuesto, indicando que el Consejo Nacional de Seguridad Social conoció su solicitud de fecha 21 de mayo del 2004 y decidió disponer el incremento 7.0 al 7.5% correspondiente al segundo año de cotización del Seguro de Vejez, Discapacidad y Sobrevivencia del Régimen Contributivo en cumplimiento del párrafo III del artículo 56 de la Ley 87-01.	03/06/2004
126-02	Se designan integrantes de la Comisión Médica Nacional.	10/03/2005
126-03	Se designan integrantes de la Comisión Médica Regional para la Región II.	10/03/2005
126-04	Se designan integrantes de la Comisión Médica Regional para la Región III.	10/03/2005
126-05	Se designan integrantes de la Comisión Médica Regional para la Región IV.	10/03/2005
126-06	Se designan integrantes de la Comisión Médica Regional para la Región VI.	10/03/2005
126-07	Se designan integrantes de la Comisión Médica Regional para la Región VII.	10/03/2005
126-08	Se designan integrantes de la Comisión Médica Regional para la Región VIII.	10/03/2005
126-09	Se aprueba la recomendación de la Comisión Evaluadora a los candidatos para la Comisión Médica Nacional y las Comisiones Médicas Regionales de que en las Comisiones Médicas Regionales se incluya un Psicólogo en calidad de Asesor, los cuales serán contactados por las propias Comisiones.	10/03/2005
126-10	Se aprueba la recomendación realizada por la Comisión Evaluadora a los candidatos para la Comisión Médica Nacional y las Comisiones Médicas Regionales que establece que los Médicos designados para integrar la Comisión Médica Nacional y las Comisiones Médicas Regionales que durarán 2 años en sus funciones, pudiendo ser repostulados para períodos similares. En caso de cualquier irregularidad detectada y conocida por el CNSS, cesarán en sus funciones como médicos de las CMR y CMN.	10/03/2005
126-11	Se aprueba la recomendación de la Comisión Evaluadora a los candidatos para la Comisión Médica Nacional y las Comisiones Médicas Regionales de que para ulteriores selecciones de los médicos que laborarán en las Comisiones Médicas Regionales y Nacional, se definan las bases de	10/03/2005



Disposiciones	Descripción	Fecha
126-14	calificación y evaluación de los concursantes, atendiendo a las funciones que van a realizar las comisiones. Se aprueba la resolución del Comité Interinstitucional de Pensiones sobre el pago de beneficios a los afiliados con ingreso tardío a una AFP del Régimen Contributivo del Sistema de Pensiones.	10/03/2005
126-15	Se otorga una prórroga de seis (6) meses a la Comisión Técnica sobre Discapacidad para la adecuación de las normas de evaluación del grado de discapacidad, atendiendo a la resolución No. 81-02 emitida por el CNSS.	10/03/2005
130-03	Se modifica el Reglamento del Régimen Subsidiado, la Normativa de Funcionamiento Interno de los Comités de Certificación y toda otra regulación relativa al Régimen Subsidiado, para garantizar que cumplan con los requisitos del Decreto No. 143-05 emanado por el Poder Ejecutivo en fecha veintiuno (21) de Marzo del año dos mil cinco (2005).	18/05/2005

#### Resoluciones de la Superintendencia de Pensiones (SIPEN)

##### Autorización, Fusión y Gestión de AFP y Planes

01-02	Habilitación provisional y definitiva de administradoras de fondos de pensiones (AFP).	19/06/2002
02-02	Constitución de administradoras de fondos de pensiones (AFP) y autorización de inicio de operaciones.	25/07/2002
03-02	Habilitación provisional de la Administradora de Fondos de Pensiones Siembra, S.A. (AFP Siembra).	30/09/2002
04-02	Habilitación provisional de la Administradora de Fondos de Pensiones Popular, S.A. (AFP Popular).	30/09/2002
07-02	Habilitación provisional de la Administradora de Fondos de Pensiones Reservas, S.A. (AFP Reservas).	07/10/2002
08-02	Registro de auditores externos <sup>1</sup> .	23/10/2002
09-02	Habilitación provisional de la Administradora de Fondos de Pensiones BBVA Crecer AFP, S.A.	25/10/2002
10-02	Promoción y publicidad de las Administradoras de Fondos de Pensiones (AFP).	31/10/2002
11-02	Habilitación provisional de la Administradora de Fondos de Pensiones Parvenir, S.A., (AFP Parvenir).	05/11/2002
14-02	Registro de planes de pensiones existentes.	11/11/2002
18-02	Habilitación provisional de la Administradora de Fondos de Pensiones Caribalco, C. por A. (AFP Caribalco).	12/12/2002

<sup>1</sup> Los auditores externos autorizados por la SIPEN y las resoluciones que los registran están descritos en la sección 5.4.

Disposiciones	Descripción	Fecha
20-02	Autorización de constitución de la Administradora de Fondos de Pensiones La Asociación, S.A. (AFP Camino).	20/12/2002
21-02	Oficinas de atención al público.	28/12/2002
24-02	Servicios por internet.	28/12/2002
25-03	Habilitación definitiva de la Administradora de Fondos de Pensiones Siembra, S.A. (AFP Siembra).	03/01/2003
29-03	Reclamaciones de los afiliados en las administradoras de fondos de pensiones.	11/01/2003
30-03	Habilitación definitiva de la Administradora de Fondos de Pensiones Reservas, S.A. (AFP Reservas).	13/01/2003
31-03	Habilitación definitiva de la Administradora de Fondos de Pensiones BBVA Crecer AFP, S.A.	13/01/2003
32-03	Habilitación definitiva de la Administradora de Fondos de Pensiones Popular, S.A. (AFP Popular).	13/01/2003
36-03	Autorización de constitución e inicio de operaciones Administradora de Fondos de Pensiones Profesional, S.A. (AFP Profesional)	24/01/2003
37-03	Habilitación definitiva de la Administradora de Fondos de Pensiones Cariballco, C. por A. (AFP Cariballco)	24/01/2003
38-03	Habilitación definitiva de la Administradora de Fondos de Pensiones Porvenir, S.A. (AFP Porvenir).	24/01/2003
39-03	Autorización de inicio de operaciones de la Administradora de Fondos de Pensiones Camino, S.A. (AFP Camino).	27/01/2003
40-03	Autorización de constitución e inicio de operaciones de la Administradora de Fondos de Pensiones Romana, S.A. (AFP Romana).	27/01/2003
48-03	Registro del Fondo de Jubilaciones y Pensiones del personal del Banco Central, inc.	28/03/2003
59-03	Registro del Plan de Retiro y Pensiones del Banco de Reservas de la República Dominicana.	8/04/2003
84-03	Autoriza la apertura de oficina de atención al público AFP Siembra.	18/06/2003
85-03	Autoriza la apertura de oficina de atención al público BBVA Crecer AFP.	18/06/2003
86-03	Autoriza la apertura de oficina de atención al público AFP Porvenir.	18/06/2003
87-03	Autoriza la apertura de oficina de atención al público AFP Popular.	18/06/2003
122-03	Fusión de administradoras de fondos de pensiones (AFP).	21/11/2003
123-03	Autoriza el cierre de la oficina de atención al público de AFP Popular, ubicada en la plaza Larimar, cruce de Fríusa en Bávaro.	26/11/2003



Disposiciones	Descripción	Fecha
186-03	Autoriza el cierre de la oficina de atención al público de AFP Reservas, ubicada en la avenida Mella no. 25 en San Francisco de Macorís.	11/02/2004
209-04	Que autoriza el cierre de la oficina de Atención al Público de AFP Porvenir, ubicada en la Avenida Estrella Sahdalá en Santiago.	30/08/2004
213-04	Sobre Fusión de Administradoras de Fondos de Pensiones (AFP). Modifica la Resolución 122-03.	02/09/2004
215-04	Que autoriza el cambio en el Registro de Firmas de Auditores Externos de la razón Social Ortega & Asociados por BDO Ortega & Asociados. Modifica la Resolución 56-03.	20/09/2004
216-04	Que autoriza el cierre de la Oficina de Atención al Público de AFP Reservas, ubicada en la Avenida 27 de febrero, Plaza Optimus en Santiago.	20/09/2004
218-04	Que aprueba la fusión por absorción de BBVA Crecer AFP, S.A. y AFP Porvenir, S.A.	15/10/2004
224-05	Que Aprueba la Fusión por Absorción de AFP Siembra, S.A. y AFP Camino, S.A.	04/01/2005
226-05	Que Autoriza la Apertura de la Oficina de Atención al Público de AFP Reservas en la Ciudad de Santiago.	26/01/2005
238-05	Sobre actualización de documentación corporativa de administradoras de fondos de pensiones y planes de pensiones existentes	17/05/2005
240-05	Sobre mecanismos de control interno a ser implementados por las Administradoras de Fondos de Pensiones	06/06/2005
243-05	Administración de los Planes Complementarios de Pensiones <sup>2</sup> .	15/06/2005

#### Afiliación y Traspaso

05-02	Registro de promotores de pensiones.	07/10/2002
12-02	Afiliación de los trabajadores a las administradoras de fondos de pensiones (AFP).	11/11/2002
26-03	Modificaciones y adiciones a la resolución 12-02 sobre afiliación de los trabajadores a las administradoras de fondos de pensiones (AFP).	03/01/2003
33-03	Enmienda la resolución 26-03 sobre modificaciones y adiciones a la resolución 12-02 sobre afiliación de los trabajadores a las administradoras de fondos de pensiones (AFP).	14/01/2003
42-03	Enmienda el artículo nueve (9) de la resolución 12-02 sobre afiliación de los trabajadores a las administradoras de fondos de pensiones (AFP) y sus modificaciones.	14/02/2003

<sup>2</sup> Los Planes Complementarios y las resoluciones que los registran están descritos en la sección 5.5.

Disposiciones	Descripción	Fecha
45-03	Enmienda el artículo dieciséis (16) de la resolución 12-02 sobre afiliación de los trabajadores a las administradoras de fondos de pensiones (AFP) y sus modificaciones.	10/03/2003
74-03	Afiliación al sistema de pensiones de trabajadores cotizantes al Instituto Dominicano de Seguros Sociales (IDSS) mayores de cuarenta y cinco (45) años de edad.	01/05/2003
89-03	Publicación del número de afiliados al régimen contributivo del sistema de pensiones.	24/06/2003
92-03	Procedimiento a seguir por las administradoras de fondos de pensiones (AFP), para los casos de invalidación de solicitudes y contratos de afiliación por diferencia de firmas	25/06/2003
119-03	Eliminación de contratos individuales de administración de fondos de pensiones que no se acogen a la ley 87-01, suscritas con anterioridad al inicio del régimen contributivo del sistema de pensiones.	20/10/2003
194-04	Traspaso de afiliados y sus respectivas cuentas de capitalización individual correspondientes al régimen Contributivo del Sistema de Pensiones. Sustituye las resoluciones 126-03 y 193-04 y modifica la resolución 05-02 sobre registro de promotores de pensiones.	20/05/2004
211-04	Que modifica la Resolución 194-04 sobre traspaso de afiliados y sus respectivas cuentas de capitalización individual correspondientes al régimen Contributivo del Sistema de Pensiones.	02/09/2004
214-04	Que deja sin efecto la Resolución 212-04 sobre mecanismo de eliminación de solicitudes de afiliación pendientes que no correspondan al Régimen Contributivo del Sistema de Pensiones.	10/09/2004

#### Recaudación y Administración de CCI

13-02	Administración de cuentas de capitalización individual.	11/11/2002
23-02	Estados de cuenta de capitalización individual.	28/12/2002
41-03	Requerimientos de información y especificaciones técnicas para la transmisión de archivos entre la Superintendencia de Pensiones y la Empresa Procesadora de la Base de Datos (EPBD).	04/02/2003
78-03	Proceso de recaudación de los aportes del régimen contributivo del sistema de pensiones que sustituye la resolución 16-02.	09/06/2003
81-03	Administración de cuentas de capitalización individual. Modificaciones y adiciones a la resolución 13-02.	13/06/2003



Disposiciones	Descripción	Fecha
97-03	Proceso de recaudación de los aportes del régimen contributivo del sistema de pensiones. Modifica la resolución 78-03.	28/07/2003
98-03	Administración de cuentas de capitalización individual. Modifica las resoluciones 13-02 y 81-03.	28/07/2003
102-03	Recargos e intereses a los pagos efectuados fuera del plazo estipulado en la ley 87-01 y normas complementarias.	30/07/2003
112-03	Envío de información relativa a recaudación.	8/09/2003
115-03	Estados de cuenta de capitalización individual del afiliado. Modifica la resolución 23-03.	29/09/2003
116-03	Recargos e intereses a los pagos efectuados fuera del plazo estipulado en la ley 87-01 y normas complementarias. Modifica la resolución 102-03.	01/10/2003
188-04	Estados de cuenta de capitalización individual del afiliado. Modifica las resoluciones 23-02 y 115-03.	12/02/2004
192-04	Estados de cuentas personales de afiliados a planes de pensiones sustitutivos.	29/04/2004
230-05	Estados de Cuenta de Capitalización Individual del Afiliado. Modifica la Resolución 188-04.	04/03/2005

#### Contabilidad de las AFP y los Fondos de Pensiones

06-02	Gastos diferidos de las administradoras de fondos de pensiones (AFP).	07/10/2002
15-02	Contenido de la auditoría externa a ser contratada por las administradoras de fondos de pensiones (AFP).	04/12/2002
22-02	Capital mínimo de las administradoras de fondos de pensiones (AFP).	28/12/2002
27-03	Establece el manual de cuentas para las administradoras de fondos de pensiones (AFP).	11/01/2003
28-03	Establece el manual de cuentas para los fondos de pensiones.	11/01/2003
34-03	Comisiones de las administradoras de fondos de pensiones	17/01/2003
49-03	Establece el informe diario para los fondos de pensiones.	31/03/2003
73-03	Establece el manual de cuentas para los fondos de pensiones de reparto.	30/04/2003
80-03	Establece la identificación de los fondos de pensiones que administrarán las AFP.	13/06/2003
90-03	Tratamiento contable, régimen de inversiones y comisiones aplicables al fondo de solidaridad social. Sustituye resolución 44-03.	24/06/2003
91-03	Modifica la resolución 28-03 que establece el manual de cuentas para los fondos de pensiones.	24/06/2003

Disposiciones	Descripción	Fecha
93-03	Establece el manual de cuentas para el Fondo de Solidaridad Social.	25/06/2003
96-03	Modifica la resolución 49-03 sobre el informe diario para los fondos de pensiones.	30/06/2003
99-03	Límites máximos de efectivo aprobados a mantener en las cuentas Banco Inversiones de los fondos de pensiones.	28/07/2003
100-03	Modifica la resolución 28-03 que establece el manual de cuentas para los fondos de pensiones.	28/07/2003
106-03	Modifica la resolución 73-03 que establece el manual de cuentas para los fondos de pensiones de reparto.	18/08/2003
107-03	Modifica la resolución 93-03 que establece el manual de cuentas para el Fondo de Solidaridad Social.	18/08/2003
108-03	Establece el manual de cuentas para los planes complementarios de pensiones.	29/08/2003
109-03	Establece el informe diario para los fondos de pensiones de reparto.	04/09/2003
110-03	Establece el informe diario para el Fondo de Solidaridad Social.	04/09/2003
113-03	Establece el informe diario para los fondos complementarios de pensiones.	9/09/2003
117-03	Manuales de cuentas de los fondos de pensiones. Modifica las resoluciones 28-03, 73-03, 93-03 y 108-03.	17/10/2003
118-03	Modifica la resolución 27-03 que establece el manual de cuentas para las administradoras de fondos de pensiones.	17/10/2003
197-04	Modifica las resoluciones 27-03, 28-03, 73-03, 93-03 y 108-03 que establecen los manuales de cuentas para las AFP y los fondos de pensiones.	18/06/2004
199-04	Modifica la resolución 108-03 que establece el manual de cuentas para los fondos complementarios de pensiones.	29/06/2004
203-04	Modifica la resolución 113-03 que establece el Informe Diario para los Fondos Complementarios de Pensiones.	06/08/2004
205-04	Modifica la resolución 28-03 que establece el Manual de Cuentas para los Fondos de Pensiones.	24/08/2004
217-04	Modifica la resolución 199-04 sobre el manual de cuentas para los Fondos Complementarios de Pensiones.	27/09/2004
232-05	Comisiones de las Administradoras de Fondos de Pensiones.	30/03/2005
239-05	Comisiones de las Administradoras de Fondos de Pensiones.	06/06/2005
244-05	Modifica la Resolución 27-03 que establece el Manual de Cuentas para las Administradoras de Fondos de Pensiones.	30/06/2005
245-05	Modifica la Resolución 28-03 que establece el Manual de Cuentas para los Fondos de Pensiones.	30/06/2005



Disposiciones	Descripción	Fecha
<b>Inversiones</b>		
17-02	Control de las inversiones locales de los fondos de pensiones.	09/12/2002
19-02	Custodia de los valores representativos de las inversiones locales de los fondos de pensiones.	20/12/2002
35-03	Modifica la resolución 17-02 sobre control de las inversiones locales de los fondos de pensiones.	23/01/2003
47-03	Control de conflictos de intereses.	28/03/2003
71-03	Rentabilidad de la cuota, rentabilidad mínima y garantía de rentabilidad mínima.	25/04/2003
79-03	Modifica la resolución 17-02 sobre control de las inversiones locales de los fondos de pensiones.	09/06/2003
104-03	Modifica la resolución 17-02 sobre control de las inversiones locales de los fondos de pensiones.	12/08/2003
105-03	Modifica la resolución 19-02 sobre custodia de los valores representativos de las inversiones locales de los fondos de pensiones.	12/08/2003
225-05	Sobre Rentabilidad de la Cuota, Rentabilidad Mínima y Garantía de Rentabilidad Mínima	17/01/2005
241-05	Sobre la reserva de fluctuación de rentabilidad	06/06/2005
<b>Beneficios</b>		
72-03	Beneficios de pensión del régimen contributivo: pensión por vejez, pensión por cesantía por edad avanzada, pensión por discapacidad y pensión de sobrevivencia.	25/04/2003
75-03	Metodología de cálculo para pensiones que se otorguen mediante retiro programado.	02/05/2003
76-03	Metodología de cálculo para pensiones que se otorguen mediante renta vitalicia.	02/05/2003
103-03	Modifica la resolución 72-03 sobre beneficios de pensión del régimen contributivo: pensión por vejez, pensión por cesantía por edad avanzada, pensión por discapacidad y pensión de sobrevivencia.	05/08/2003
114-03	Acreditación en la cuenta de capitalización individual de la cotización al seguro de discapacidad y sobrevivencia de los afiliados mayores de sesenta (60) años.	15/09/2003
121-03	Pago de beneficios del fondo de pensiones de reparto, administrado por la AFP Reservas.	18/11/2003
125-03	Efectividad de las coberturas del seguro de discapacidad y sobrevivencia del régimen contributivo del sistema de pensiones.	23/12/2003
189-04	Establece el procedimiento transitorio para la evaluación de las solicitudes de pensión por discapacidad.	23/02/2004

Disposiciones	Descripción	Fecha
202-04	Sustituye la resolución 201-04 sobre Acreditación en la cuenta de capitalización individual de la cotización al seguro de discapacidad y sobrevivencia de los afiliados cuyos pagos fueron realizados fuera del plazo establecido por la Ley 87-01.	12/07/2004
204-04	Sustituye la resolución 200-04 sobre Contrato de Discapacidad y sobrevivencia del régimen contributivo del sistema de pensiones a ser suscrito entre las administradoras de fondos de pensiones y las compañías de seguros.	19/08/2004
237-05	Establece la documentación a ser requerida por las AFP para el pago de beneficios a los afiliados con ingreso tardío al Sistema de Pensiones.	29/04/2005
242-05	Establece la documentación a ser requerida por las AFP para el pago de beneficios a los afiliados con ingreso tardío al Sistema de Pensiones.	14/06/2005

#### Infracciones y Sanciones

43-03	Infracciones y sanciones relativas a promotores de pensiones y al proceso de afiliación de los trabajadores a las administradoras de fondos de pensiones (AFP).	14/02/2003
46-03	Enmienda la resolución 43-03 sobre infracciones y sanciones relativas a promotores de pensiones y al proceso de afiliación de los trabajadores a las administradoras de fondos de pensiones (AFP).	10/03/2003
88-03	Infracciones y sanciones administrativas a ser impuestas a las administradoras de fondos de pensiones (AFP), relativas al control de las inversiones locales de los fondos de pensiones.	24/06/2003
95-03	Infracciones y sanciones a ser impuestas a los empleadores, relativas al proceso de recaudación del sistema de pensiones.	30/06/2003
111-03	Infracciones y sanciones relativas a la administración de cuentas de capitalización individual (CCI).	04/09/2003
127-03	Modifica y enmienda la resolución 43-03 sobre infracciones y sanciones relativas a promotores de pensiones y al proceso de afiliación de los trabajadores a las administradoras de fondos de pensiones (AFP).	26/12/2003
166-04	Infracciones y sanciones administrativas relativas a los gastos diferidos de las administradoras de fondos de pensiones (AFP).	23/01/2004
167-04	Infracciones y sanciones administrativas relativas a la promoción y publicidad de las administradoras de fondos de pensiones (AFP).	23/01/2004



Disposiciones	Descripción	Fecha
168-04	Infracciones y sanciones administrativas relativas custodia de los valores representativos de las inversiones locales de los fondos de pensiones.	23/01/2004
169-04	Infracciones y sanciones administrativas relativas a las oficinas de atención al público.	23/01/2004
170-04	Infracciones y sanciones administrativas relativas al capital mínimo de las administradoras de fondos de pensiones (AFP).	23/01/2004
171-04	Infracciones y sanciones administrativas relativas los estados de cuentas de capitalización individual del afiliado.	23/01/2004
173-04	Infracciones y sanciones relativas a los límites máximos de efectivo aprobados a mantener en las cuentas Banco de Inversiones de los fondos de pensiones.	23/01/2004
190-04	Agrega dos artículos a la resolución 88-03, sobre infracciones y sanciones administrativas a ser impuestas a las administradoras de fondos de pensiones (AFP), relativas al control de las inversiones locales de los fondos de pensiones.	20/04/2004
195-04	Modifica la resolución 43-03 sobre infracciones y sanciones relativas a promotores de pensiones y al proceso de afiliación de los trabajadores a las administradoras de fondos de pensiones (AFP).	27/05/2004
196-04	Infracciones y sanciones administrativas relativas al traspaso de afiliados y sus respectivas cuentas de capitalización individual correspondientes al régimen contributivo del sistema de pensiones.	27/05/2004
206-04	Infracciones y Sanciones Administrativas relativas a la Fusión de Administradoras de Fondos de Pensiones.	24/08/2004
207-04	Infracciones y Sanciones Administrativas relativas al Horario Mínimo para las Oficinas de Atención al público.	24/08/2004
208-04	Infracciones y Sanciones Administrativas relativas al Contrato de Discapacidad y Sobrevivencia del Régimen Contributivo del Sistema de Pensiones.	24/08/2004
219-04	Infracciones y Sanciones Administrativas relativas a los Servicios por Internet.	26/10/2004
220-04	Infracciones y Sanciones Administrativas relativa a las Reclamaciones de los Afiliados en las Administradoras de Fondos de Pensiones.	26/10/2004
221-04	Modifica la resolución 206-04 sobre Infracciones y Sanciones Administrativas relativas a la Fusión de Administradoras de Fondos de Pensiones.	26/10/2004

Disposiciones	Descripción	Fecha
222-04	Modifica la resolución 196-04 Sobre Infracciones y Sanciones Administrativas relativas al traspaso de afiliados y sus respectivas cuentas de capitalización individual correspondientes al Régimen Contributivo del Sistema de Pensiones.	20/12/2004
227-05	Infracciones y Sanciones Administrativas relativas al Informe Diario para los Fondos de Pensiones	25/02/2005
228-05	Infracciones y Sanciones Administrativas relativas al Proceso de Recaudación de los Aportes al Régimen Contributivo del Sistema de Pensiones	25/02/2005
229-05	Infracciones y Sanciones Administrativas relativas a la Acreditación en la Cuenta de Capitalización Individual de la cotización al Seguro de Discapacidad y Supervivencia de los Afiliados mayores de sesenta (60) años	25/02/2005
233-05	Infracciones y Sanciones Administrativas relativas a la Identificación de los Fondos de Pensiones que administran las AFP	19/04/2005
234-05	Infracciones y Sanciones Administrativas relativas a la Rentabilidad de la Cuota, Rentabilidad Mínima y Garantía de Rentabilidad Mínima	19/04/2005
235-05	Infracciones y Sanciones Administrativas relativas al procedimiento transitorio para la evaluación de las solicitudes de pensión por discapacidad	19/04/2005
236-05	Infracciones y Sanciones Administrativas relativas al informe diario de los fondos complementarios de pensiones	19/04/2005

#### Estadísticas

231-05	Sobre Estadísticas Previsionales	16/03/2005
--------	----------------------------------	------------

#### Resoluciones de la Comisión Clasificadora de Riesgos y Límites de Inversión (CCR)

1	Límites de Inversión de los Fondos de Pensiones.	16/12/2002
2	Clasificación de Riesgos de Instrumentos de Deuda y Aprobación de Acciones.	06/06/2003
3	Régimen Transitorio de los Límites de Inversión de los Fondos de Pensiones.	01/07/2003
4	Régimen Transitorio de los Límites por Emisor de las Inversiones de los Fondos de Pensiones.	07/07/2003
5	Régimen Transitorio de los Límites de Inversión de los Fondos de Pensiones. (Modifica Resolución No. 3)	25/09/2003
7	Autoriza a Fitch Dominicana como Sociedad Calificadora de Riesgo de las Inversiones de los Fondos de Pensiones.	16/12/2003

Disposiciones	Descripción	Fecha
10	Sobre régimen transitorio de los límites de inversión de los fondos de pensiones.	29/03/2005
11	Sobre Instrumentos Financieros de Oferta Pública para las Inversiones de los Fondos de Pensiones	13/06/2005

#### Resoluciones de la Comisión Técnica sobre Discapacidad (CTD)

Normas para la Evaluación y Calificación del grado de Discapacidad de los afiliados al Sistema Dominicano de Pensiones.	23/04/2003
Manual de Procedimientos Administrativos para la Calificación del grado de Discapacidad en la evaluación de solicitudes de pensiones sometidas por los afiliados en caso de enfermedades o accidentes no laborales.	26/06/2003
Solicita una dispensa al CNSS para los casos de discapacidad evidente. Asimismo permitir que las Compañías de Seguros, en base a sus procedimientos establecidos, evalúen la discapacidad del afiliado para el otorgamiento de la pensión correspondiente, donde el afiliado preserva el derecho de agotar el procedimiento establecido por la Ley a través de las Comisiones Médicas.	20/01/2004
Aprueba los Términos de Referencia para la contratación de un consultor que se encargue de la elaboración de las normas para la evaluación y calificación del grado de discapacidad de los afiliados al Sistema Dominicano de Pensiones.	24/02/2004
Modifica los Términos de Referencia aprobados por la Comisión Técnica sobre Discapacidad (24/02/2004), para que los mismos estén dirigidos a crear un mecanismo que tome en cuenta la ocupación laboral del discapacitado en vez de una modificación a las Normas para la Evaluación y Calificación del Grado de Discapacidad.	06/04/2004
Solicitar al Consejo Nacional de Seguridad Social, una prórroga de seis (6) meses para la adecuación de las Normas de Evaluación del Grado de Discapacidad, tomando en cuenta la profesión o especialidad del trabajo de la persona afectada, ya que según la Resolución No. 81-02 emitida por este honorable Consejo el 7 de agosto del 2003 estas normas estarían vigentes por un año, plazo en el cual deberán ser revisadas.	20/07/2004



Disposiciones	Descripción	Fecha
Circulares de la Superintendencia de Pensiones (SIPEN)		
01-03	Especificaciones Técnicas del Archivo Electrónico de Solicitud de Registro de Promotores.	11/01/2003
02-03	Especificaciones Técnicas para la Transmisión de los Archivos de la Afiliación desde las AFP a la Empresa Procesadora de la Base de Datos (EPBD).	28/01/2003
05-03	Especificaciones Técnicas del Archivo de Validación y Confirmación de Recaudo.	10/06/2003
06-03	Especificaciones Técnicas para la Transmisión de los Totales del Archivo de Individualización desde las AFP a la Superintendencia de Pensiones.	10/06/2003
07-03	Modifica la circular 05-03 sobre Especificaciones Técnicas del Archivo de Validación y Confirmación de Recaudo.	30/06/2003
08-03	Modificaciones y Adiciones a la Circular 06-03 de las Especificaciones Técnicas para la Transmisión de los Totales del Archivo de Individualización desde las AFP a la Superintendencia de Pensiones.	30/06/2003
10-03	Especificaciones Técnicas para la Transmisión Electrónica del Vector de Precios. Sustituye la Circular 04-03.	30/07/2003
11-03	Procedimiento y Especificaciones Técnicas para la Transmisión Electrónica de Confirmaciones Tardías a la Información de Individualización de Aportes.	30/07/2003
12-03	Especificaciones Técnicas para la Transmisión de los Archivos Electrónicos para la Supervisión de los Procesos de Afiliación y Recaudación desde las Administradoras de Fondos de Pensiones, Empresa Procesadora de la Base de Datos (EPBD) y la Tesorería de la Seguridad Social (TSS) a la Superintendencia de Pensiones.	07/08/2003
13-03	Modifica la Circular 07-03 sobre Especificaciones Técnicas del Archivo de Validación y Confirmación de Recaudo.	20/08/2003
15-03	Tasa de Interés Técnica y las Tablas de Mortalidad que se utilizarán para el cálculo del Retiro Programado y Renta Vitalicia.	16/09/2003
16-03	Tasa de Interés Técnica y las Tablas de Mortalidad y de Invalidez que se utilizarán para el cálculo de las Reservas correspondientes al Seguro de Discapacidad y Sobrevivencia.	16/09/2003
17-03	Procedimiento y especificaciones Técnicas para la Actualización Formulario definitivo para las Afiliaciones Automáticas.	19/09/2003

Disposiciones	Descripción	Fecha
20-03	Sustituye la Circular 14-03 Procedimiento y Especificaciones Técnicas para la Transmisión Electrónica de Confirmaciones Tardías a la Información de Individualización de Aportes.	08/10/2003
21-03	Especificaciones Técnicas para la Transmisión Electrónica del Informe Diario de los Fondos de Pensiones. Sustituye las Circulares 03-03 y 09-03.	17/10/2003
23-03	Procedimiento para la Acreditación en las Cuentas de Capitalización Individual de Recursos Provenientes de la Cancelación de Contratos Individuales de Administración de Fondos de Pensiones Suscritos con Anterioridad al Inicio del Régimen Contributivo del Sistema de Pensiones.	22/12/2003
25-04	Publicación en Prensa de los Estados Financieros de los Planes Complementarios de Pensiones, de conformidad con la Resolución 108-03.	14/04/2004
26-04	Modificaciones y Adiciones a la Circular 01-03 Sobre Especificaciones Técnicas del Archivo Electrónico de Solicitud de Registro de Promotores.	23/04/2004
28-04	Especificaciones Técnicas del Archivo de Registro de Promotores de Pensiones enviado desde la Superintendencia de Pensiones a la Empresa Procesadora de la Base de Datos.	23/04/2004
29-04	Fecha de Publicación de Estados Financieros Trimestrales de las AFP y los Fondos de Pensiones, de conformidad con las Resoluciones 27-03, 28-03, 73-03, 93-03 y 108-03 que establecen los Manuales de Cuentas para las AFP y los Fondos de Pensiones.	26/04/2004
30-04	Procedimiento para la Acreditación en Instrumentos Financieros de los recursos provenientes de la cancelación de Contratos Individuales de Administración de Fondos de Pensiones suscritos con anterioridad al inicio del Régimen Contributivo del Sistema de Pensiones que no han sido retirados por los afiliados.	26/04/2004
31-04	Especificaciones Técnicas del Archivo Electrónico del Proceso de Traspaso entre Administradoras de Fondos de Pensiones.	20/05/2004
32-04	Modificaciones y Adiciones a la Circular 26-04 Sobre Especificaciones Técnicas del Archivo Electrónico de Solicitud de Registro de Promotores.	20/05/2004
33-04	Modifica la Circular 28-04 Sobre Especificaciones Técnicas del Archivo de Registro de Promotores de Pensiones enviado desde la Superintendencia de Pensiones a la Empresa Procesadora de la Base de Datos.	20/05/2004



Disposiciones	Descripción	Fecha
34-04	Modifica y Sustituye la Circular 24-03 Sobre los Plazos para completar el Contrato de Afiliación de Trabajadores Afiliados Automáticamente por la Empresa Procesadora de la Base de Datos.	31/05/2004
35-04	Establece Horario Mínimo para las Oficinas de Atención al Público.	03/06/2004
36-04	Metodología para el cálculo de la Rentabilidad Acumulada Anualizada Estimada a ser presentada en los Estados de Cuenta de los Afiliados cortados al 30 de junio de 2004.	07/07/2004
37-04	Sustituye la circular 18-03 Sobre Especificaciones Técnicas para la Transmisión de los Archivos Electrónicos para la Supervisión de los Procesos de Afiliación y Recaudación desde las Administradoras de Fondos de Pensiones (AFP), Empresa Procesadora de la Base de Datos (EPBD) y la Tesorería de la Seguridad Social (TSS), a la Superintendencia de Pensiones.	20/08/2004
39-04	Sustituye la circular 27-04 Sobre especificaciones técnicas del archivo de validación y confirmación de recaudo.	24/08/2004
40-04	Especificaciones técnicas para la transmisión de los archivos electrónicos desde las Administradoras de Fondos de Pensiones a la Superintendencia de Pensiones, relativos al proceso de información estadística correspondiente a la remisión de estados de cuenta.	24/09/2004
41-04	Especificaciones técnicas para la transmisión de los archivos electrónicos relativos al proceso de traspaso de afiliados desde las Administradoras de Fondos de Pensiones y la Empresa Procesadora de la Base de Datos, a la Superintendencia de Pensiones.	24/09/2004
43-05	Sobre indexación anual que actualiza el capital mínimo exigido a las Administradoras de Fondos de Pensiones (AFP)	26/01/2005
45-05	Especificaciones técnicas del archivo electrónico de solicitudes de pensión por discapacidad	11/03/2005
47-05	Estructura, funcionalidades y actualización del módulo de estadísticas previsionales del SUIR	28/03/2005
48-05	Establece el procedimiento en caso de aportes o acreditación incorrecta en exceso de recursos a una CCI del Sistema de Pensiones, debidamente calificados por la Tesorería de la Seguridad Social, derivados del registro erróneo de información por parte de empleadores	15/04/2005
49-05	Sobre especificaciones técnicas del archivo electrónico de solicitudes de pensión por sobrevivencia a ser enviado por las administradoras de fondos de pensiones a la Superintendencia de Pensiones	29/04/2005

Disposiciones	Descripción	Fecha
50-05	Sobre especificaciones técnicas para la transmisión electrónica de las estadísticas previsionales	05/05/2005
51-05	Establece el proceso de traspaso de afiliados como resultado de reclamaciones	02/06/2005
52-05	Sobre especificaciones técnicas para la transmisión electrónica de los estados financieros de las Administradoras de Fondos de Pensiones	06/06/05
53-05	Sobre especificaciones técnicas para la transmisión de los archivos electrónicos para la supervisión del proceso de administración de cuentas de capitalización individual desde las Administradoras de Fondos de Pensiones a la Superintendencia de Pensiones	06/06/05
54-05	Sobre especificaciones técnicas del archivo electrónico de solicitudes de pensión mínima a cargo del Fondo de Solidaridad Social a ser enviado por las Administradoras de Fondos de Pensiones a la Superintendencia de Pensiones	09/06/05
55-05	Sobre especificaciones técnicas del archivo electrónico de solicitudes de pensión por vejez a ser enviado por las Administradoras de Fondos de Pensiones a la Superintendencia de Pensiones	09/06/05
56-05	Sobre especificaciones técnicas del archivo electrónico de confirmación de información de solicitudes de pensiones a ser enviado por la Empresa Procesadora de la Base de Datos a la Superintendencia de Pensiones	09/06/05
57-05	Sobre especificaciones técnicas del archivo electrónico de solicitudes de pensión por cesantía por edad avanzada a ser enviado por las Administradoras de Fondos de Pensiones a la Superintendencia de Pensiones	09/06/05
58-05	Sobre especificaciones técnicas del archivo electrónico de solicitudes de pensión mínima a ser enviado por la Administradora de Fondos de Pensiones que administra el Fondo de Solidaridad Social a la Superintendencia de Pensiones	09/06/05
59-05	Sobre especificaciones técnicas del archivo electrónico de solicitudes de pago de beneficios a los afiliados de ingreso tardío a ser enviado por las Administradoras de Fondos de Pensiones a la Superintendencia de Pensiones	14/06/05



---

***Indice de Cuadros y Gráficas***



## 7. Índice de Cuadros y Gráficas

### Cuadros - Datos Estadísticos

3.1.1	Cantidad de Afiliados por AFP.....	35
3.1.2	Cantidad de Afiliaciones Mensuales.....	35
3.1.3	Cantidad de Afiliados por AFP y Tipo de Afiliación.....	36
3.1.4	Participación de Afiliados por AFP y Tipo de Afiliación.....	36
3.1.5	Distribución de Afiliados por AFP y Rango de Edad.....	37
3.1.6	Participación de Afiliados por Rango de Edad según AFP.....	37
3.1.7	Distribución de Afiliados por AFP y Género.....	38
3.1.8	Participación de Afiliados por Género según AFP.....	38
3.1.9	Distribución de Afiliados por AFP y Provincia.....	39
3.2.1	Cantidad de Cotizantes por AFP.....	40
3.2.2	Distribución de Cotizantes por AFP y Rango de Edad.....	41
3.2.3	Participación de Cotizantes por Rango de Edad según AFP.....	42
3.2.4	Distribución de Cotizantes por AFP y Género.....	43
3.2.5	Participación de Cotizantes por Género según AFP.....	43
3.2.6	Cantidad de Cotizantes del Sistema por Salario Mínimo Cotizable y Rango de Edad.....	44
3.2.7	Participación de Cotizantes del Sistema por Rango de Edad según Salario Mínimo Cotizable.....	45
3.2.8	Cantidad de Cotizantes Hombres del Sistema por Salario Mínimo Cotizable y por Rango de Edad.....	46
3.2.9	Cantidad de Cotizantes Mujeres del Sistema por Salario Mínimo Cotizable y por Rango de Edad.....	46
3.2.10	Cantidad de Cotizantes de las AFP por Salario Mínimo Cotizable y por Rango de Edad.....	47
3.2.11	Participación de Cotizantes de las AFP por Rango de Edad según Salario Mínimo Cotizable.....	48
3.2.12	Cantidad de Cotizantes del Sistema por Género y Salario Mínimo Cotizable.....	49
3.2.13	Participación de Cotizantes del Sistema por Género y Salario Mínimo Cotizable.....	49
3.3.1	Relación Cotizantes/Afiliados por AFP.....	50
3.3.2	Relación Cotizantes/Afiliados por AFP según Género.....	50
3.4.1	Participación por AFP en el Mercado Potencial.....	51
3.5.1	Salario Cotizable Mensual por Rango de Edad.....	52
3.5.2	Salario Cotizable Mensual por Género.....	52
3.6.1	Cantidad de Traspasos AFP.....	53
3.7.1	Recaudación Mensual en Bancos Comerciales.....	54
3.7.2	Recaudación Acumulada en Bancos Comerciales.....	54
3.7.3	Recaudación Mensual por AFP según proceso de Individualización.....	54
3.7.4	Recaudación Mensual por AFP por Rubro según proceso de Individualización.....	55
3.7.5	Recaudación Acumulada por AFP por Rubro según proceso de Individualización.....	56
3.7.6.a	Aportes Obligatorios a las CCI por AFP según el proceso de Individualización.....	57
3.7.6.b	Aportes Voluntarios a las CCI por AFP según el proceso de Individualización.....	57
3.7.7	Aportes a las CCI, según el proceso de Individualización.....	57
3.8.1.a	Estado de Situación Financiera de los Fondos de Pensiones - Capitalización Individual.....	58
3.8.1.b	Estado de Situación Financiera del Fondo de Reparto - Banco de Reservas.....	59
3.8.1.c	Estado de Situación Financiera del Fondo de Solidaridad Social.....	59
3.8.2	Composición de la Cartera de Inversiones de los Fondos de Pensiones por Emisor.....	60
3.8.3	Patrimonio de los Fondos de Pensiones.....	62
3.8.4	Saldo Cuentas Individuales por Edad.....	63
3.8.5	Saldo Cuentas Individuales por Género.....	63
3.8.6	Saldo Cuentas Individuales por Provincia.....	64
3.8.7	Valor Cuota de los Fondos de Pensiones.....	65
3.8.8	Rentabilidad de los Fondos de Pensiones.....	65
3.9.1	Cantidad de Solicitudes de Pensión por Supervivencia según Estatus.....	66
3.9.2	Flujo Mensual de Solicitudes de Pensión por Supervivencia según Estatus.....	66
3.9.3	Cantidad de Beneficiarios de Pensión por Supervivencia según Género.....	66
3.9.4	Cantidad de Solicitudes de Pensión por Discapacidad según Estatus.....	67
3.9.5	Flujo Mensual de Solicitudes de Pensión por Discapacidad según Estatus.....	67
3.9.6	Cantidad de Beneficiarios de Pensión por Discapacidad según Género.....	67

### Cuadros - Series Históricas

4.1.1	Cantidad de Afiliados.....	71
4.1.2	Cantidad de Afiliaciones Trimestrales.....	71
4.1.3	Cantidad de Afiliados por Tipo de Afiliación.....	71
4.1.4	Cantidad de Afiliados por Rango de Edad.....	72
4.1.5	Cantidad de Afiliados por Género.....	72
4.2.1	Cantidad de Cotizantes por AFP.....	73

## Cuadros - Series Históricas (cont.)

4.2.2	Cantidad de Cotizantes por Rango de Edad .....	73
4.2.3	Cantidad de Cotizantes por Género .....	74
4.2.4	Cantidad de Cotizantes por Salario .....	74
4.3.1	Relación Cotizantes / Afiliados por AFP .....	75
4.4.1	Evolución de la Participación en el Mercado Potencial .....	76
4.5.1	Salario Cotizable por Rango de Edad .....	77
4.5.2	Salario Cotizable por Género .....	77
4.6.1	Cantidad de Traspasos AFP .....	78
4.7.1	Recaudación Trimestral en Bancos Comerciales .....	79
4.7.2	Recaudación Trimestral por AFP según proceso de Individualización .....	79
4.7.3	Recaudación Trimestral por AFP por rubro según proceso de Individualización .....	80
4.7.4.a	Aportes Obligatorios a las CCI, Según el Proceso de Inividualización .....	84
4.7.4.b	Aportes Voluntarios a las CCI, Según el Proceso de Inividualización .....	84
4.8.1	Patrimonio de los Fondos de Pensiones .....	85
4.8.2	Valor Cuota de los Fondos de Pensiones .....	86
4.8.3	Rentabilidad de los Fondos de Pensiones .....	86
4.9.1	Cantidad de Solicitudes Otorgadas Trimestrales de Pensión por Supervivencia .....	87
4.9.2	Cantidad de Beneficiarios Trimestrales de Pensión por Supervivencia .....	87
4.9.3	Cantidad de Beneficiarios Trimestrales de Pensión por Discapacidad .....	87

## Cuadros - Otras Informaciones

5.1	Estructura de Comisiones .....	91
5.2	Nómina de Accionistas y Capital Pagado de las AFP .....	92
5.3	Nómina de Directores y Gerentes de las AFP .....	93
5.4	Audidores Externos Registrados .....	94
5.5	Planes Complementarios de Pensiones Registrados .....	95
5.6	Compañías de Seguro que operan el Seguro de Discapacidad y Supervivencia .....	96
5.7	Comisiones Médicas .....	97

## Gráficos - Análisis de Datos Estadísticos

2.1	Evolución de Afiliados y Cotizantes .....	23
2.2	Distribución de Afiliados por AFP .....	23
2.3	Distribución de Cotizantes por AFP .....	23
2.4	Distribución de Afiliados Y Cotizantes por Género .....	24
2.5	Distribución de Afiliados Y Cotizantes por Edad .....	24
2.6	Evolución de la Participación de Afiliados y Cotizantes por Trimestre en el Mercado Potencial .....	25
2.7	Evolución de Cotizantes y la Densidad de Cotizantes .....	25
2.8	Densidad de Cotizantes por AFP .....	26
2.9	Evolución de los Traspasos Efectivos .....	26
2.10	Traspasos Netos por AFP .....	26
2.11	Evolución del Salario Promedio .....	27
2.12	Distribución de Cotizantes por Salario Mínimo Cotizable .....	27
2.13	Evolución de los Montos Recaudados y Facturas Pagadas en Bancos Comerciales .....	28
2.14	Evolución de los Montos Individualizados por Rubro .....	28
2.15	Recaudación por Rubro .....	29
2.16	Evolución del Patrimonio de los Fondos de Pensiones .....	29
2.17	Evolución de la relación Fondo de Pensiones / PIB .....	30
2.18	Relación Patrimonio de los Fondos de Pensiones / Afiliados por AFP .....	30
2.19	Evolución de la Cartera de Inversiones de los Fondos de Pensiones .....	31
2.20	Evolución de la Rentabilidad Promedio de los Fondos de Pensiones (CCI) .....	31
2.21	Rentabilidad de los Fondos de Pensiones .....	32
2.22	Evolución de las Pensiones Otorgadas por Tipo .....	32



## 8. Glosario

**Administradoras de Fondos de Pensiones (AFP).** Sociedades financieras públicas y privadas constituidas de acuerdo a las leyes del país, con el objeto exclusivo de administrar las cuentas personales de los afiliados e invertir adecuadamente los fondos de pensiones; y otorgar y administrar las prestaciones del sistema previsional, observando estrictamente los principios de la Seguridad Social y las disposiciones de la Ley 87-01 y sus normas complementarias.

**Afiliación.** Relación jurídica que origina los derechos y obligaciones del afiliado y la AFP que administra su Cuenta de Capitalización Individual. También constituye el acto administrativo en virtud del cual la empresa procesadora de la base de datos, Unipago, luego del proceso de inscripción y asignación del Número de Seguridad Social (NSS) por parte de la Tesorería de la Seguridad Social, reconoce el vínculo jurídico entre una AFP y la persona que se afilia, con los efectos establecidos en la Ley. Para fines de interpretación de las estadísticas se considera desde la fecha de aceptación de su registro de parte de la EPBD.

**Afiliado.** Persona que ha suscrito un contrato de afiliación con alguna AFP o permaneciendo en el sistema de reparto, ha sido reportado a la EPBD para su registro y además se encuentra registrado en alguna nómina de las enviadas por los empleadores a la Tesorería de la Seguridad Social.

**Bono de Reconocimiento.** Bono que recibirán los afiliados protegidos por las Leyes 1896 y 379, por el monto de los derechos adquiridos a la fecha de entrada en vigencia de la Ley 87-01, el cual ganará una tasa de interés anual del dos por ciento (2%) por encima de la inflación, redimible al término de su vida activa.

**Cartera de Inversión.** Portafolio de activos financieros de cada fondo de pensiones ofrecido por cada AFP, atendiendo a combinaciones de instrumentos y/o títulos valores de renta fija y/o variable, en función de las políticas de la Comisión Clasificadora de Riesgos y Límites de Inversión, así como de las Resoluciones dictadas por la Superintendencia de Pensiones.

**Comisión Administrativa.** Comisión mensual por administración del fondo personal, la cual será independiente de los resultados de las inversiones y no podrá ser mayor del 0.5% del salario cotizable.

**Comisión anual complementaria.** Comisión aplicada al fondo administrado, equivalente a un 30% del exceso de rentabilidad del Fondo sobre los certificados de depósitos de la banca comercial

**Contrato de Afiliación.** Contrato de administración que rige las obligaciones y derechos recíprocos de la AFP o planes de pensiones existentes y los trabajadores.

**Cotizaciones Obligatorias.** Monto de la cotización previsto en el Artículo 56 de la Ley que se acredita en la Cuenta de Capitalización Individual (CCI).

**Cotizaciones Voluntarias.** Monto que de manera adicional y complementaria se acredita a la Cuenta de Capitalización Individual. Estos aportes se dividen en: **i) Aportes voluntarios ordinarios**, que son aquellos que se efectúan periódicamente mediante descuentos de nómina al afiliado y/o por cuenta del empleador. Estos casos, serán reportados como un valor absoluto, de manera independiente por el empleador, y se destinarán de manera íntegra a la CCI del trabajador; y **ii) Aportes voluntarios extraordinarios**, que son aquellos que se efectúan esporádicamente a través de las entidades de la red financiera nacional, de manera voluntaria y directa por el afiliado y/o por el empleador, y el monto de los mismos se aplicará íntegramente a la CCI.

**Cotizante.** Afiliado cuyo empleador ha realizado pagos al Sistema de Pensiones. Para fines de interpretación de las estadísticas los cotizantes están referenciados por número de seguridad social o cédula de identidad o electoral, no importando el número de empleadores que tenga o el número de aportaciones realizadas.

**Cuenta de Capitalización Individual (CCI).** Registro individual unificado de los aportes que de conformidad con el Artículo 59 de la Ley, son propiedad exclusiva de cada afiliado. Este registro se efectúa en el fondo de pensiones de elección del trabajador y comprende todos los aportes voluntarios y obligatorios, el monto que corresponda al bono de reconocimiento cuando se haga efectivo, si aplica, pago de prestaciones y la rentabilidad que le corresponda del fondo administrado.

**Cuota.** Unidad de participación de un afiliado en el fondo de pensiones.

**Día Calendario.** Período que comienza y termina a las 12:00 de la medianoche.

**Día Hábil.** Cualquier día de lunes a viernes en el cual se permite a las instituciones financieras hacer negocios al público.

**EPBD o UNIPAGO.** Empresa Procesadora de la Base de Datos, creada con el objeto de realizar el procesamiento de la información de la base de datos del Sistema de Seguridad Social.

**Fondo de Pensiones.** Sumatoria de las aportaciones obligatorias y voluntarias de los afiliados, el monto correspondiente al Bono de Reconocimiento al momento de hacerse efectivo, así como las utilidades, deducida la comisión complementaria a que se refiere el literal b) del Art. 86 de la Ley y el pago

de prestaciones. Este Fondo se constituye conforme al Artículo 95 de la Ley, en un patrimonio independiente, con personalidad jurídica propia y contabilidad distinta del de las AFP. A cada Fondo de Pensiones le corresponde una cartera de inversión.

**Herencia.** Saldo de recursos disponibles en la CCI al momento en que el afiliado pasivo fallece cuando haya optado por la modalidad de pensión de retiro programado. Asimismo, respecto del afiliado activo que fallece, se considera herencia el saldo de la CCI cuando no existan los beneficiarios designados en el Artículo 51 de la Ley.

**Planes de Pensiones Existentes.** Corresponde a los fondos y cajas de pensiones creados mediante leyes específicas 772 de 1978 y 520 de 1920, corporativos, complementarios y planes especiales creados por leyes especiales.

**Prestaciones.** Pensiones correspondientes al Seguro de Vejez, Discapacidad y Sobrevivencia, que son pagadas con cargo a los recursos acumulados en la CCI. Dichos pagos pueden ser mediante cotizaciones mensuales a cargo de una AFP, bajo la modalidad de retiro programado, o por la adquisición del derecho a una renta vitalicia con las compañías de seguros. Asimismo, comprende las erogaciones por concepto de pago de Herencia.

**Promotor(es).** Personas debidamente autorizadas por la Superintendencia de Pensiones, que han suscrito un contrato de prestación de servicios con una AFP, para ejercer las actividades de afiliación y traspaso a las AFP. Esta persona tiene carácter de exclusividad con la AFP que lo ha contratado.

**Recaudación.** Es el proceso mediante el cual se reciben las cotizaciones y contribuciones de los trabajadores y empleadores a través de la red financiera nacional de bancos recaudadores por cuenta de la Tesorería de la Seguridad Social. Para fines de interpretación de las estadísticas se considera la recaudación desde el momento en que es realizado el pago en el banco recaudador. Asimismo, se presenta la recaudación según el proceso de individualización.

**Red Financiera Nacional.** Conjunto de instituciones bancarias o de entidades financieras autorizadas por la Tesorería a participar en el proceso de recaudación y dispersión de los recursos del Sistema.

**Régimen Contributivo.** Régimen de financiamiento del Sistema Dominicano de Seguridad Social que comprende a los trabajadores asalariados públicos y privados y a los empleadores, financiado por los trabajadores y empleadores, incluyendo al Estado como empleador.

**Renta Vitalicia.** Modalidad de pensión que contrata un afiliado al momento

de pensionarse con una compañía de seguros, en la que ésta se obliga al pago de una renta mensual, desde el momento en que se suscribe el contrato hasta su fallecimiento.

**Resoluciones.** Normativa e instructivos que sean dictados por la Superintendencia en el marco de sus atribuciones.

**Retiro Programado.** Modalidad de pensión que contrata con una AFP el afiliado al momento de pensionarse con cargo al saldo que mantiene en su CCI, recibiendo una pensión mensual en función de su CCI y su expectativa de vida.

**Salario Cotizable.** Salario que sirve de base para el cálculo de las cotizaciones, a partir del monto del salario mínimo legal correspondiente al sector donde trabaje el afiliado y cuyo tope es el equivalente a veinte salarios mínimos nacional. Para fines de cotización, exención impositiva y sanciones, el salario mínimo nacional será igual al promedio simple de los salarios mínimos legales del sector privado, establecidos por el Comité Nacional de Salarios de la Secretaría de Estado de Trabajo.

**SUIR.** Sistema Único de Información y proceso de recaudo, distribución y pago.

**Superintendencia de Pensiones (SIPEN).** Institución creada en la Ley 87-01 como entidad estatal autónoma, con personalidad jurídica y patrimonio propio, que a nombre del Estado Dominicano ejerce la función de velar por el cumplimiento de la Ley en el ámbito previsional y sus normas complementarias.

**Tesorería de la Seguridad Social.** Entidad responsable del recaudo, distribución y pago de los recursos financieros del Sistema Dominicano de Seguridad Social.

**Traspaso.** Movimiento de un registro de afiliado y su respectiva cuenta individual de una AFP a otra.

**Valor cuota.** Índice que refleja la valorización de los recursos del fondo de pensiones atendiendo a su rentabilidad. Dicho valor es el resultado de dividir el valor del activo neto del Fondo por el número de cuotas emitidas, referidas al cierre del día.





**SYPEN**  
SUPERINTENDENCIA DE PENSIONES

Ave. Tiradentes No. 33  
Torre de la Seguridad Social  
Presidente Antonio Guzmán 4ta y 5ta Plantas  
Tel. (809) 472-0010. Fax. (809) 541-4058  
Correo electrónico: [info@sipen.gov.do](mailto:info@sipen.gov.do)  
Web: [www.sipen.gov.do](http://www.sipen.gov.do)