



	RD\$	CUOTAS
ACTIVO		
Bancos	380,314	
Banco Recaudaciones	27,226	
Banco Inversiones	304,031	
Banco Pago Beneficios	18,546	
Banco Desembolsos	30,510	
Valores por Depositar	0	
Valores por Depositar	0	
Inversiones Sector Público	98,223,617,239	
Gobierno Central	47,369,784,235	
Sector Descentralizado y Autónomo	50,853,833,003	
Inversiones - Entidades de Intermediación Financiera	19,124,641,361	
Bancos Múltiples	18,291,544,742	
Bancos de Ahorro y Crédito	35,112,164	
Asociaciones de Ahorros y Préstamos Financieras	797,984,455	
Banco Nacional de Fomento de la Vivienda y la Producción		
Inversiones - Empresas	3,998,730,027	
Empresas Privadas	3,998,730,027	
Inversiones - Organismos Multilaterales	0	
Organismo Multilateral - Banco Mundial (BM)	0	
Organismo Multilateral - Banco Interamericano de Desarrollo (BID)	0	
Organismo Multilateral - International Financial Corporation (IFC)	0	
Organismo Multilateral - Fondo Monetario Internacional (FMI)	0	
Organismo Multilateral - Banco Centroamericano de Integración Económica (BCIE)	0	
Organismo Multilateral - Corporación Andina de Fomento (CAF)	0	
Organismo Multilateral - Banco Asiático de Desarrollo (BASD)	0	
Organismo Multilateral - Banco Caribeño de Desarrollo (CDB)	0	
Organismo Multilateral - Banco Europeo de la Inversión (BEI)	0	
Inversiones- Fondos de Inversion	3,425,953,347	
Fondos de Inversión-Fondos Cerrados de Inversión	3,425,953,347	
Excesos de Inversión	0	
Excesos de Inversión - Empresas	0	
Excesos de Inversión - Organismos Multilaterales	0	
Cuentas por Cobrar AFP	361,909	
Cargos Bancarios por cobrar AFP	361,909	
TOTAL ACTIVO	124,773,684,197	
PASIVO		
Cuentas por Pagar - AFP	250,793	
Cargos Bancarios por Pagar - AFP	250,793	
Comisión Anual Complementaria por Pagar-AFP	438,952,716	
Comisión Anual Complementaria por Pagar-AFP	438,952,716	
Trasposos entre AFP	1,037	
Trasposos Hacia otras AFP	1,037	
Pasivos Transitorios	6,420,382	
Recaudación del Día	6,416,109	
Provisión	4,273	
TOTAL PASIVO	445,624,927	
PATRIMONIO		
Cuentas de Capitalización Individual	123,058,679,850	179,385,574.30890600
CCI Régimen Contributivo	123,058,679,850	179,385,574.30890600
Trasposos en Proceso Entre AFP	2,099	3.05662982
Trasposos en Proceso Hacia Otras AFP	2,099	3.05662982
Garantía de Rentabilidad	1,269,377,321	1,850,401.61381240
Garantía de Rentabilidad	1,269,377,321	1,850,401.61381240
TOTAL PATRIMONIO	124,328,059,270	181,235,978.97934800
TOTAL PASIVO Y PATRIMONIO	124,773,684,197	
CUENTAS DE ORDEN (DEBE)	124,772,941,974	
Títulos Inversiones en Custodia	124,772,941,974	
CUENTAS DE ORDEN (HABER)	124,772,941,974	
Responsabilidad Títulos Inversiones en Custodia	124,772,941,974	


Samir Rizek Sued
Presidente Consejo de Administración


José Carrero
Gerente de Finanzas


AFP Crecer
RNC: 101-86085-5
Santo Domingo, República Dominicana


José Emilio Ramirez
Gerente de Contabilidad

FONDO DE PENSIONES T-1
Estado de Cambios en el Patrimonio
Período 01 de Enero 2019 - 31 de Agosto 2019

	<u>RD\$</u>	<u>CUOTAS</u>
PATRIMONIO INICIAL DEL FONDO	111,633,987,584	175,372,724.93133700
TOTAL AUMENTOS	7,692,653,596	11,655,631.37818540
Recaudación en Proceso	7,670,221,596	11,621,049.68871850
Aportes Obligatorios	5,950,156,874	9,042,163.01392932
Aportes Voluntarios Ordinarios	27,998,337	42,605.49377613
Traspasos desde Otras AFP	1,628,553,327	2,439,841.64710409
Otra Recaudación a CCI	63,513,058	96,439.53390892
Aportes AFP Garantía de Rentabilidad	22,432,000	34,581.68946695
TOTAL DISMINUCIONES	3,818,830,310	5,792,377.33017487
Traspasos Hacia Otras AFP	3,082,542,584	4,676,617.65043960
Beneficios	652,690,945	989,722.90603888
Retiros Programados	1,821,188	2,839.89951997
Herencias	70,723,742	106,864.30880172
Beneficios - Afiliados de Ingreso Tardío	580,146,015	880,018.69771719
Pagos Montos Constitutivos - Compañías de Seguros	83,596,781	126,036.77369639
Pensiones por Supervivencia	45,731,984	69,304.64839573
Cesantía por Edad Avanzada	36,952,350	55,348.94499931
Enfermedad Terminal	912,446	1,383.18030135
Otras Disminuciones	0	0.00000000
Resultado Neto del Fondo	8,820,248,399	
Resultado Cartera de Inversiones	9,983,262,547	
Intereses sobre Saldo Cuentas Corrientes	134	
Resultados Variaciones Tipos de Cambio	175,404,769	
Comisión Anual Complementaria	(1,338,419,050)	
Otros Resultados del Fondo	0	
PATRIMONIO FINAL DEL FONDO	124,328,059,269	181,235,978.97934800
VALOR CUOTA AL CIERRE DE OPERACIONES	686.00098043	



Samir Rizek Sued
 Presidente Consejo de Administración

José Carrero
 Gerente de Finanzas


José Emilio Ramírez
 Gerente de Contabilidad

FONDO DE PENSIONES T-1
Estado de Flujos de Efectivo
Período 01 de Enero 2019 - 31 de Agosto 2019
RD\$

SALDO INICIAL	546,406
INGRESOS	128,802,464,947
Recaudación del Periodo	6,031,771,521
Trasposos Netos Desde Otras AFP	355,514,943
Reintegro de Cargos Bancarios	265,339
Ventas o Rescates de Inversiones	118,632,196,913
Cortes de Cupón	0
Intereses Percibidos sobre Saldos Cuentas Corrientes	134
Variaciones Tipos de Cambio	16,153,260
Otros Ingresos	3,766,562,837
EGRESOS	128,802,631,039
Comisión Anual Complementaria - AFP	911,641,505
Trasposos Netos Hacia Otras AFP	1,809,504,199
Inversiones Realizadas	125,272,483,987
Cargos Bancarios	402,994
Beneficios Pagados	581,967,204
Montos Constitutivos Pagados a Cías. de Seguros	153,918,885
Variaciones Tipos de Cambio	72,712,265
Otros Egresos	
SALDO FINAL	380,314


Samir Rizek Sued
Presidente Consejo de Administración




José Carrero
Gerente de Finanzas


José Emilio Ramírez
Gerente de Contabilidad