



ADMINISTRADORA DE FONDOS DE PENSIONES SIEMBRA, S. A.


BALANCE GENERAL

AL 31 DE MARZO DEL 2019

CODIGO	DESCRIPCION	RDS
<b>1</b>	<b>ACTIVO</b>	<b>4,062,877,093</b>
1.1	ACTIVO DISPONIBLE (Nota 4.1)	9,009,168
1.1.1	Efectivo	70,000
1.1.2	Cuentas Corrientes Instituciones Financieras	8,939,168
1.2	CUENTAS POR COBRAR (Nota 4.2)	140,467,519
1.2.1	Cuentas por Cobrar Fondos de Pensiones	133,699,523
1.2.2	Cuentas por Cobrar Tesorería de la Seguridad Social	1,590,531
1.2.3	Otras Cuentas por Cobrar	5,177,465
1.3	INVERSIONES (Nota 4.3)	2,559,157,052
1.3.1	Inversiones - Sector Público	2,270,493,304
1.3.2	Inversiones - Instituciones Financieras	142,489,289
1.3.3	Inversiones - Empresas	42,242,603
1.3.9	Otras Inversiones	103,931,856
1.4	GARANTIA DE RENTABILIDAD (Nota 9)	1,068,849,367
1.4.1	Garantía de Rentabilidad	1,068,849,367
1.5	ACTIVOS FIJOS (Nota 4.4)	36,918,604
1.5.2	Edificaciones	7,513,636
1.5.3	Mobiliarios y Equipos	60,257,949
1.5.5	Mejoras en Propiedades Arrendadas	74,689,769
1.5.7	(Depreciación Acumulada de Activos Fijos)	(105,542,749)
1.6	OTROS ACTIVOS (Nota 4.5)	248,475,383
1.6.1	Pagos Anticipados	235,614,934
1.6.2	Impuesto Sobre la Renta Diferido	7,970,946
1.6.3	Gastos Diferidos	-
1.6.4	Bienes Diversos	4,889,503
	<b>TOTAL ACTIVO</b>	<b>4,062,877,093</b>
<b>6</b>	<b>CUENTA DE ORDEN (DEBE)</b>	<b>106,542,778,099</b>
6.1.1	Activos de los Fondos Administrados	106,542,778,099
<b>2</b>	<b>PASIVO</b>	<b>183,623,707</b>
2.1	PASIVO CORRIENTE	179,106,144
2.1.1	Cuentas por Pagar Fondos de Pensiones	5,884,005
2.1.3	Cuentas por Pagar Compañías de Seguros	-
2.1.4	Cuentas por Pagar Empresas Relacionadas	2,437,150
2.1.5	Financiamientos Obtenidos	-
2.1.6	Cotizaciones al Sistema Dominicano de Seguridad Social por Pagar	2,389,671
2.1.7	Acreedores Diversos	62,780,018
2.1.9	Provisiones	105,615,301
2.2	PASIVO LARGO PLAZO	4,517,563
2.2.4	Provisiones	4,517,563
	<b>TOTAL PASIVO</b>	<b>183,623,707</b>
<b>3</b>	<b>PATRIMONIO</b>	<b>3,879,253,386</b>
3.1	CAPITAL EN CIRCULACION (Nota 6)	368,209,200
3.1.1	Capital	368,209,200
3.3	RESERVAS PATRIMONIALES	36,820,920
3.3.1	Reservas Patrimoniales Obligatorias	36,820,920
3.4	RESULTADOS ACUMULADOS PERIODOS ANTERIORES	3,232,721,664
3.4.2	Utilidades por Aplicar	3,232,721,664
3.5	RESULTADOS DEL EJERCICIO	241,501,602
3.5.1	Beneficio del Ejercicio	241,501,602
	<b>TOTAL PATRIMONIO</b>	<b>3,879,253,386</b>
	<b>TOTAL PASIVO Y PATRIMONIO</b>	<b>4,062,877,093</b>
<b>7</b>	<b>CUENTA DE ORDEN (HABER)</b>	<b>106,542,778,099</b>
7.1.1	Activos de los Fondos Administrados	106,542,778,099


  
José Luis Alonso  
Presidente Consejo de Administración

  
Alvin Martínez LLibre  
Vicepresidente Ejecutivo


  
José R. Martí  
Vicepresidente Finanzas & Adm.

**ADMINISTRADORA DE FONDOS DE PENSIONES SIEMBRA, S. A.**  
**ESTADO DE RESULTADOS**  
**DEL 01 AL 31 DE MARZO DEL 2019**

<b>CODIGO</b>	<b>DESCRIPCION</b>	<b>RD\$</b>
<b>4</b>	<b>INGRESOS</b>	<b>139,088,618</b>
<b>4.1</b>	<b>INGRESOS OPERACIONALES</b>	<b>100,599,533</b>
4.1.1.01	Comisión Mensual Administrativa	39,667,265
4.1.1.02	Comisión Anual Complementaria	60,918,403
4.1.1.03	Cobros por Servicios Opcionales	-
4.1.1.04	Intereses por Retrasos	13,865
<b>4.2</b>	<b>INGRESOS FINANCIEROS</b>	<b>27,029,059</b>
4.2.1	Intereses Ganados	18,685,299
4.2.2	Dividendos Ganados	-
4.2.3	Rendimiento Garantía de Rentabilidad	6,953,886
4.2.4	Otros Ingresos Financieros	1,389,874
<b>4.3</b>	<b>INGRESOS EXTRAORDINARIOS</b>	<b>11,460,027</b>
4.3.1	Ingresos Extraordinarios	11,460,027
<b>5</b>	<b>GASTOS</b>	<b>58,018,520</b>
<b>5.1</b>	<b>GASTOS OPERACIONALES</b>	<b>38,397,553</b>
5.1.1	Gastos del Personal de Ventas	18,620,195
5.1.2	Gastos del Personal Administrativo	11,694,623
5.1.3	Gastos por Servicios Externos	8,082,735
<b>5.2</b>	<b>GASTOS GENERALES</b>	<b>19,601,666</b>
5.2.1	Gastos de Traslados y Comunicaciones	289,763
5.2.2	Gastos de Infraestructura	5,715,511
5.2.3	Gastos Diversos	13,596,393
<b>5.3</b>	<b>GASTOS FINANCIEROS</b>	<b>19,301</b>
5.3.1	Intereses por Financiamiento	-
5.3.2	Perdida Garantía de Rentabilidad	-
5.3.3	Otros Gastos Financieros	19,301
<b>5.5</b>	<b>GASTOS EXTRAORDINARIOS</b>	<b>-</b>
5.5.1	Gastos Extraordinarios	-
	<b>RESULTADOS ANTES DE IMPUESTO SOBRE LA RENTA</b>	<b>81,070,097</b>
<b>5.4</b>	<b>IMPUESTO SOBRE LA RENTA</b>	<b>17,355,384</b>
5.4.1	Impuesto Sobre La Renta	17,355,384
	<b>RESULTADO DEL EJERCICIO</b>	<b>63,714,714</b>



**José Luis Alonso**  
Presidente Consejo de Administración




**Alvin Martínez Llibre**  
Vicepresidente Ejecutivo




**José R. Martí**  
Vicepresidente Finanzas & Adm

**ADMINISTRADORA DE FONDOS DE PENSIONES SIEMBRA, S. A.**  
**ESTADO DE RESULTADOS**  
**DEL 01 DE ENERO AL 31 DE MARZO DEL 2019**


<b>CODIGO</b>	<b>DESCRIPCION</b>		<b>RD\$</b>
<b>4</b>	<b>INGRESOS</b>		<b>478,292,099</b>
<b>4.1</b>	<b>INGRESOS OPERACIONALES</b>		<b>363,819,796</b>
4.1.1.01	Comisión Mensual Administrativa	115,192,410	
4.1.1.02	Comisión Anual Complementaria	248,583,808	
4.1.1.03	Cobros por Servicios Opcionales	-	
4.1.1.04	Intereses por Retrasos	43,578	
			<b>81,035,283</b>
<b>4.2</b>	<b>INGRESOS FINANCIEROS</b>		<b>81,035,283</b>
4.2.1	Intereses Ganados	53,543,638	
4.2.2	Dividendos Ganados	-	
4.2.3	Rendimiento Garantía de Rentabilidad	24,043,182	
4.2.4	Otros Ingresos Financieros	3,448,463	
			<b>33,437,020</b>
<b>4.3</b>	<b>INGRESOS EXTRAORDINARIOS</b>		<b>33,437,020</b>
4.3.1	Ingresos Extraordinarios	33,437,020	
<b>5</b>	<b>GASTOS</b>		<b>164,843,196</b>
<b>5.1</b>	<b>GASTOS OPERACIONALES</b>		<b>113,770,322</b>
5.1.1	Gastos del Personal de Ventas	52,899,415	
5.1.2	Gastos del Personal Administrativo	37,143,234	
5.1.3	Gastos por Servicios Externos	23,727,674	
			<b>50,951,562</b>
<b>5.2</b>	<b>GASTOS GENERALES</b>		<b>50,951,562</b>
5.2.1	Gastos de Traslados y Comunicaciones	1,104,364	
5.2.2	Gastos de Infraestructura	16,889,183	
5.2.3	Gastos Diversos	32,958,016	
			<b>121,312</b>
<b>5.3</b>	<b>GASTOS FINANCIEROS</b>		<b>121,312</b>
5.3.1	Intereses por Financiamiento	-	
5.3.2	Perdida Garantía de Rentabilidad	-	
5.3.3	Otros Gastos Financieros	121,312	
			<b>-</b>
<b>5.5</b>	<b>GASTOS EXTRAORDINARIOS</b>		<b>-</b>
5.5.2	Gastos Extraordinarios	-	
			<b>313,448,903</b>
	<b>RESULTADOS ANTES DE IMPUESTO SOBRE LA RENTA</b>		<b>313,448,903</b>
<b>5.4</b>	<b>IMPUESTO SOBRE LA RENTA</b>		<b>71,947,301</b>
5.4.1	Impuesto Sobre La Renta	71,947,301	
			<b>241,501,602</b>
	<b>RESULTADO DEL EJERCICIO</b>		<b>241,501,602</b>



**José Luis Alonso**  
Presidente Consejo de Administración



**Alvin Martínez Llibre**  
Vicepresidente Ejecutivo




**José R. Martí**  
Vicepresidente Finanzas & Adm.


**ADMINISTRADORA DE FONDOS DE PENSIONES SIEMBRA, S. A.**


**ESTADO DE FLUJOS DE EFECTIVO**

**DEL 01 AL 31 DE MARZO DEL 2019**

DESCRIPCION	RD\$
<b>EFFECTIVO POR ACTIVIDADES DE OPERACION</b>	
Resultado Neto del Ejercicio	63,714,714
<b>Abonos (Cargos) a Resultados que no Generan Flujo de Efectivo</b>	
Intereses Devengados y no Cobrados	(6,953,886)
Provisiones y Previsiones	16,889,495
Depreciación y Amortización de los Activos	1,564,138
Amortización de Gastos Diferidos	-
<b>Total Efectivo por Resultado del Ejercicio</b>	<b>75,214,460</b>
<b>Cambios en Activos y Pasivos</b>	
(Incremento) Disminución en Cuentas por Cobrar	12,658,986
(Incremento) Disminución en la Garantía de Rentabilidad	(6,500,000)
(Incremento) Disminución en Pagos Anticipados	(33,806,657)
(Incremento) Disminución en Gastos Diferidos	-
(Incremento) Disminución en Otros Activos Corrientes	93,163
Incremento (Disminución) en Cuentas Comerciales por Pagar	(2,564,825)
Incremento (Disminución) en Deudas Fiscales y Sociales	5,782,778
Incremento (Disminución) en Otros Pasivos	-
<b>Total Efectivo por actividades de Operación</b>	<b>50,877,905</b>
<b>EFFECTIVO POR ACTIVIDADES DE INVERSION</b>	
(Compra) Venta Activos Fijos	(47,897)
Colocación en Inversiones Temporarias y Permanentes	(44,141,179)
<b>Total Efectivo por Actividades de Inversión</b>	<b>(44,189,076)</b>
<b>EFFECTIVO POR ACTIVIDADES DE FINANCIAMIENTO</b>	
Aportes de Capital	-
Incrementos (Disminución) Deudas a Corto Plazo (Neto Pagos)	-
Dividendos Pagados	-
Incrementos de Deudas a Largo Plazo	-
Pago Deudas a Largo Plazo	-
<b>Total Efectivo por Actividades de Financiamiento</b>	<b>-</b>
<b>AUMENTO (DISMINUCION) NETO EN EL EFECTIVO</b>	<b>6,688,830</b>
DISPONIBILIDADES AL INICIO DEL EJERCICIO	2,320,338
<b>DISPONIBILIDADES AL CIERRE DEL EJERCICIO</b>	<b>9,009,168</b>

  
 José Luis Alonso  
 Presidente Consejo de Administración

  
 Alvin Martínez LLibre  
 Vicepresidente Ejecutivo

  
 José R. Martí  
 Vicepresidente Finanzas & Adm.

ADMINISTRADORA DE FONDOS DE PENSIONES SIEMBRA, S. A.

ESTADO DE FLUJOS DE EFECTIVO

DEL 01 DE ENERO AL 31 DE MARZO DEL 2019

DESCRIPCION	RD\$
<b>EFFECTIVO POR ACTIVIDADES DE OPERACION</b>	
Resultado Neto del Ejercicio	241,501,602
<b>Abonos (Cargos) a Resultados que no Generan Flujo de Efectivo</b>	
Intereses Devengados y no Cobrados	2,005,323 (24,043,182)
Provisiones y Previsiones	22,146,193
Depreciación y Amortización de los Activos	3,902,311
Amortización de Gastos Diferidos	-
<b>Total Efectivo por Resultado del Ejercicio</b>	<b>243,506,925</b>
<b>Cambios en Activos y Pasivos</b>	
(Incremento) Disminución en Cuentas por Cobrar	(116,584,240)
(Incremento) Disminución en la Garantía de Rentabilidad	(19,500,000)
(Incremento) Disminución en Pagos Anticipados	(69,272,439)
(Incremento) Disminución en Gastos Diferidos	-
(Incremento) Disminución en Otros Activos Corrientes	277,651
Incremento (Disminución) en Cuentas Comerciales por Pagar	8,235,515
Incremento (Disminución) en Deudas Fiscales y Sociales	5,851,439
Incremento (Disminución) en Otros Pasivos	-
<b>Total Efectivo por actividades de Operación</b>	<b>52,514,850</b>
<b>EFFECTIVO POR ACTIVIDADES DE INVERSION</b>	
(Compra) Venta Activos Fijos	(40,942)
Colocación en Inversiones Temporarias y Permanentes	(45,452,033)
<b>Total Efectivo por Actividades de Inversión</b>	<b>(45,492,975)</b>
<b>EFFECTIVO POR ACTIVIDADES DE FINANCIAMIENTO</b>	
Aportes de Capital	-
Incrementos (Disminución) Deudas a Corto Plazo (Neto Pagos)	-
Dividendos Pagados	-
Incrementos de Deudas a Largo Plazo	-
Pago Deudas a Largo Plazo	-
<b>Total Efectivo por Actividades de Financiamiento</b>	<b>-</b>
<b>AUMENTO (DISMINUCION) NETO EN EL EFECTIVO</b>	<b>7,021,875</b>
DISPONIBILIDADES AL INICIO DEL EJERCICIO	1,987,293
<b>DISPONIBILIDADES AL CIERRE DEL EJERCICIO</b>	<b>9,009,168</b>

José Luis Alonso  
Presidente Consejo de Administración

Alvin Martínez LLibre  
Vicepresidente Ejecutivo

José R. Martí  
Vicepresidente Finanzas & Adm.

ADMINISTRADORA DE FONDOS DE PENSIONES SIEMBRA, S. A.  
ESTADO DE CAMBIOS EN EL PATRIMONIO  
AL 31 DE MARZO DEL 2019

	Capital en Circulación	Aportes			Resultados Acumulados	Resultados del Ejercicio	Total
		Patrimoniales no Capitalizados	Reservas Patrimoniales	Resultados			
<b>Saldo al Inicio del Periodo</b>	<b>368,209,200</b>	-	<b>36,820,920</b>	<b>3,232,721,664</b>	-	<b>3,637,751,784</b>	
Capitalización Resultados del Periodo	-	-	-	-	-	-	
Dividendos	-	-	-	-	-	-	
Aumento (Disminución) del Capital Social	-	-	-	-	-	-	
Variación en Aportes para Incrementos de Capital	-	-	-	-	-	-	
Incremento de la Reserva Legal	-	-	-	-	-	-	
Incremento en Otras Reservas	-	-	-	-	-	-	
Otros (Especificar)	-	-	-	-	-	-	
Resultados del Ejercicio	-	-	-	-	241,501,602	241,501,602	
<b>Saldo al final del Periodo</b>	<b>368,209,200</b>	-	<b>36,820,920</b>	<b>3,232,721,664</b>	<b>241,501,602</b>	<b>3,879,253,386</b>	



\_\_\_\_\_  
José Luis Alonso  
Presidente Consejo de Administración



\_\_\_\_\_  
Alvin Martínez Llible  
Vicepresidente Ejecutivo



\_\_\_\_\_  
José R. Martí  
Vicepresidente Finanzas & Adm.

ADMINISTRADORA DE FONDOS DE PENSIONES SIEMBRA, S. A.

ESTADO DE CAPITAL MINIMO

AL 31 DE MARZO DEL 2019

VALORES EN RD\$

CODIGO	RUBRO		RD\$
1.000	Total Patrimonio Contable al 31/03/2019		3,879,253,386
2.000	Operaciones con empresas vinculadas a la AFP de Corto Plazo	-	1,152,525
3.000	Operaciones con empresas vinculadas a la AFP de Largo Plazo	-	-
4.000	Inversiones en empresas vinculadas a la AFP	-	<u>95,932,222</u>
5.000	Patrimonio Neto	=	3,782,168,639
6.000	Capital Mínimo requerido	-	<u>\$ 399,645,402</u>
7.000	Superavit (Deficit) de Capital Mínimo	=	<u><u>3,382,523,237</u></u>
8.000	Número de Afiliados a la AFP		788,626

**José Luís Alonso**  
Presidente Consejo de Administración

**Alvin Martínez Llibre**  
Vicepresidente Ejecutivo

**José R. Martí**  
Vicepresidente Finanzas & Adm.