



ADMINISTRADORA DE FONDOS DE PENSIONES SIEMBRA, S. A.
BALANCE GENERAL
AL 31 DE MARZO DEL 2018

CODIGO	DESCRIPCION	RDS
1	ACTIVO	4,587,857,770
1.1	ACTIVO DISPONIBLE (Nota 4.1)	747,210
1.1.1	Efectivo	85,625
1.1.2	Cuentas Corrientes Instituciones Financieras	661,585
1.2	CUENTAS POR COBRAR (Nota 4.2)	193,667,877
1.2.1	Cuentas por Cobrar Fondos de Pensiones	188,247,396
1.2.2	Cuentas por Cobrar Tesorería de la Seguridad Social	1,070,754
1.2.3	Otras Cuentas por Cobrar	4,349,726
1.3	INVERSIONES (Nota 4.3)	3,388,761,464
1.3.1	Inversiones - Sector Público	2,236,782,169
1.3.2	Inversiones - Instituciones Financieras	974,577,135
1.3.3	Inversiones - Empresas	80,315,835
1.3.9	Otras Inversiones	97,086,325
1.4	GARANTIA DE RENTABILIDAD (Nota 9)	923,408,982
1.4.1	Garantía de Rentabilidad	923,408,982
1.5	ACTIVOS FIJOS (Nota 4.4)	29,121,230
1.5.2	Edificaciones	7,513,636
1.5.3	Mobiliarios y Equipos	59,425,103
1.5.5	Mejoras en Propiedades Arrendadas	61,258,300
1.5.7	(Depreciación Acumulada de Activos Fijos)	(99,075,808)
1.6	OTROS ACTIVOS (Nota 4.5)	52,151,006
1.6.1	Pagos Anticipados	41,380,161
1.6.2	Impuesto Sobre la Renta Diferido	6,577,888
1.6.3	Gastos Diferidos	-
1.6.4	Bienes Diversos	4,192,957
	TOTAL ACTIVO	4,587,857,770
6	CUENTA DE ORDEN (DEBE)	92,297,624,205
6.1.1	Activos de los Fondos Administrados	92,297,624,205
2	PASIVO	379,228,327
2.1	PASIVO CORRIENTE	375,631,657
2.1.1	Cuentas por Pagar Fondos de Pensiones	52,910
2.1.3	Cuentas por Pagar Compañías de Seguros	-
2.1.4	Cuentas por Pagar Empresas Relacionadas	1,748,140
2.1.5	Financiamientos Obtenidos	-
2.1.6	Cotizaciones al Sistema Dominicano de Seguridad Social por Pagar	2,012,561
2.1.7	Acreedores Diversos	62,721,730
2.1.9	Provisiones	309,096,315
2.2	PASIVO LARGO PLAZO	3,596,670
2.2.4	Provisiones	3,596,670
	TOTAL PASIVO	379,228,327
3	PATRIMONIO	4,208,629,443
3.1	CAPITAL EN CIRCULACION (Nota 6)	368,209,200
3.1.1	Capital	368,209,200
3.3	RESERVAS PATRIMONIALES	36,820,920
3.3.1	Reservas Patrimoniales Obligatorias	36,820,920
3.4	RESULTADOS ACUMULADOS PERIODOS ANTERIORES	3,394,483,724
3.4.2	Utilidades por Aplicar	3,394,483,724
3.5	RESULTADOS DEL EJERCICIO	409,115,599
3.5.1	Beneficio del Ejercicio	409,115,599
	TOTAL PATRIMONIO	4,208,629,443
	TOTAL PASIVO Y PATRIMONIO	4,587,857,770
7	CUENTA DE ORDEN (HABER)	92,297,624,205
7.1.1	Activos de los Fondos Administrados	92,297,624,205


 José Luis Alonso
 Presidente Consejo de Administración


 Alvin Martínez Llibre
 Vicepresidente Ejecutivo



 José R. Martí
 Vicepresidente Finanzas & AUI

**ADMINISTRADORA DE FONDOS DE PENSIONES SIEMBRA, S. A.
ESTADO DE RESULTADOS
DEL 01 AL 31 DE MARZO DEL 2018**

CODIGO	DESCRIPCION		RD\$
4	INGRESOS		169,852,346
4.1	INGRESOS OPERACIONALES		88,190,878
4.1.1.01	Comisión Mensual Administrativa	36,342,196	
4.1.1.02	Comisión Anual Complementaria	51,836,887	
4.1.1.03	Cobros por Servicios Opcionales	-	
4.1.1.04	Intereses por Retrasos	<u>11,795</u>	
4.2	INGRESOS FINANCIEROS		71,130,362
4.2.1	Intereses Ganados	63,170,073	
4.2.2	Dividendos Ganados	-	
4.2.3	Rendimiento Garantía de Rentabilidad	5,121,015	
4.2.4	Otros Ingresos Financieros	<u>2,839,274</u>	
4.3	INGRESOS EXTRAORDINARIOS		10,531,106
4.3.1	Ingresos Extraordinarios	<u>10,531,106</u>	
5	GASTOS		44,752,017
5.1	GASTOS OPERACIONALES		32,756,429
5.1.1	Gastos del Personal de Ventas	15,836,098	
5.1.2	Gastos del Personal Administrativo	10,163,252	
5.1.3	Gastos por Servicios Externos	<u>6,757,079</u>	
5.2	GASTOS GENERALES		11,830,046
5.2.1	Gastos de Traslados y Comunicaciones	265,975	
5.2.2	Gastos de Infraestructura	4,794,496	
5.2.3	Gastos Diversos	<u>6,769,574</u>	
5.3	GASTOS FINANCIEROS		165,543
5.3.1	Intereses por Financiamiento	-	
5.3.2	Perdida Garantía de Rentabilidad	-	
5.3.3	Otros Gastos Financieros	<u>165,543</u>	
5.5	GASTOS EXTRAORDINARIOS		-
5.5.1	Gastos Extraordinarios	<u>-</u>	
	RESULTADOS ANTES DE IMPUESTO SOBRE LA RENTA		125,100,329
5.4	IMPUESTO SOBRE LA RENTA		17,702,516
5.4.1	Impuesto Sobre La Renta	<u>17,702,516</u>	
	RESULTADO DEL EJERCICIO		107,397,813


José Luis Alonso
Presidente Consejo de Administración


Alvin Martínez Llibre
Vicepresidente Ejecutivo


José R. Martí
Vicepresidente Finanzas & Adn

ADMINISTRADORA DE FONDOS DE PENSIONES SIEMBRA, S. A.
ESTADO DE FLUJOS DE EFECTIVO
DEL 01 AL 31 DE MARZO DEL 2018


DESCRIPCION	RD\$
EFFECTIVO POR ACTIVIDADES DE OPERACION	
Resultado Neto del Ejercicio	107,397,813
Abonos (Cargos) a Resultados que no Generan Flujo de Efectivo	19,552,166
Intereses Devengados y no Cobrados	(5,121,015)
Provisiones y Previsiones	23,341,496
Depreciación y Amortización de los Activos	1,331,685
Amortización de Gastos Diferidos	-
Total Efectivo por Resultado del Ejercicio	126,949,979
Cambios en Activos y Pasivos	
(Incremento) Disminución en Cuentas por Cobrar	84,662,696
(Incremento) Disminución en la Garantía de Rentabilidad	(1,000,000)
(Incremento) Disminución en Pagos Anticipados	(12,703,711)
(Incremento) Disminución en Gastos Diferidos	-
(Incremento) Disminución en Otros Activos Corrientes	(47,599)
Incremento (Disminución) en Cuentas Comerciales por Pagar	(5,904,950)
Incremento (Disminución) en Deudas Fiscales y Sociales	(548)
Incremento (Disminución) en Otros Pasivos	-
	<u>65,005,888</u>
Total Efectivo por actividades de Operación	191,955,866
EFFECTIVO POR ACTIVIDADES DE INVERSION	
(Compra) Venta Activos Fijos	(335,968)
Colocación en Inversiones Temporarias y Permanentes	(191,914,839)
Total Efectivo por Actividades de Inversión	(192,250,807)
EFFECTIVO POR ACTIVIDADES DE FINANCIAMIENTO	
Aportes de Capital	-
Incrementos (Disminución) Deudas a Corto Plazo (Neto Pagos)	-
Dividendos Pagados	-
Incrementos de Deudas a Largo Plazo	-
Pago Deudas a Largo Plazo	-
Total Efectivo por Actividades de Financiamiento	-
AUMENTO (DISMINUCION) NETO EN EL EFECTIVO	(294,940)
DISPONIBILIDADES AL INICIO DEL EJERCICIO	1,042,151
DISPONIBILIDADES AL CIERRE DEL EJERCICIO	747,210



José Luis Alonso
Presidente Consejo de Administración



Alvin Martínez LLibre
Vicepresidente Ejecutivo




José R. Martí
Vicepresidente Finanzas & Adm.




ADMINISTRADORA DE FONDOS DE PENSIONES SIEMBRA, S. A.
 ESTADO DE CAMBIOS EN EL PATRIMONIO
 AL 31 DE MARZO DEL 2018

	Aportes				Resultados del Ejercicio	Total
	Capital en Circulación	Patrimoniales no Capitalizados	Reservas Patrimoniales	Resultados Acumulados		
Saldo al Inicio del Periodo	368,209,200	-	36,820,920	3,394,483,724	-	3,799,513,844
Capitalización Resultados del Periodo	-	-	-	-	-	-
Dividendos	-	-	-	-	-	-
Aumento (Disminución) del Capital Social	-	-	-	-	-	-
Variación en Aportes para Incrementos de Capital	-	-	-	-	-	-
Incremento de la Reserva Legal	-	-	-	-	-	-
Incremento en Otras Reservas	-	-	-	-	-	-
Otros (Especificar)	-	-	-	-	-	-
Resultados del Ejercicio	-	-	-	-	409,115,599	409,115,599
Saldo al final del Periodo	368,209,200	-	36,820,920	3,394,483,724	409,115,599	4,208,629,443


 José Luis Alonso
 Presidente Consejo de Administración


 Alvin Martínez Llibre
 Vicepresidente Ejecutivo


 José R. Martí
 Vicepresidente Finanzas & Adm.

ADMINISTRADORA DE FONDOS DE PENSIONES SIEMBRA, S. A.
ESTADO DE CAPITAL MINIMO
AL 31 DE MARZO DEL 2018
VALORES EN RD\$

CODIGO	RUBRO		RD\$
1.000	Total Patrimonio Contable al 31/03/2018		4,208,629,443
2.000	Operaciones con empresas vinculadas a la AFP de Corto Plazo	-	667,636
3.000	Operaciones con empresas vinculadas a la AFP de Largo Plazo	-	-
4.000	Inversiones en empresas vinculadas a la AFP	-	<u>702,501,375</u>
5.000	Patrimonio Neto	=	3,505,460,432
6.000	Capital Mínimo requerido	-	<u>371,227,021</u>
7.000	Superavit (Deficit) de Capital Mínimo	=	<u><u>3,134,233,411</u></u>
8.000	Número de Afiliados a la AFP		739,073

José Luis Alonso
Presidente Consejo de Administración

Alvin Martínez LLibre
Vicepresidente Ejecutivo

José R. Martí
Vicepresidente Finanzas & Adm.