

ADMINISTRADORA DE FONDOS DE PENSIONES ROMANA, S.A.
BALANCE GENERAL
AL 31 DE MAYO 2014

1	ACTIVO		Valores en RD\$
1.1	Activo Disponible		5,536,531
1.1.1	Efectivo	5,000	
1.1.2	Cuentas Corrientes Instituciones Financieras	5,531,531	
1.2	Cuentas Por Cobrar		3,117,987
1.2.1	Cuentas por Cobrar- Fondos de Pensiones	3,052,750	
1.2.2	Cuentas por Cobrar- Tesorería de la Seguridad Social	-	
1.2.3	Otras Cuentas por Cobrar	Nota 4.1 65,237	
1.3	Inversiones		61,150,391
1.3.1	Inversiones- Sector Público		
1.3.2	Inversiones- Instituciones Financieras	60,643,591	
1.3.3	Inversiones- Empresas	506,800	
1.3.9	Otras Inversiones		
1.4	Garantía de Rentabilidad		26,517,981
1.4.1	Garantía de Rentabilidad	Nota 10 26,517,981	
1.5	Activos Fijos		13,764,292
1.5.1	Terrenos		
1.5.2	Edificaciones		
1.5.3	Mobiliarios y Equipos	6,422,112	
1.5.4	Construcciones y Adquisiciones en Proceso	12,792,391	
1.5.5	Mejoras a Propiedades Arrendadas		
1.5.6	Otros Activos Fijos		
1.5.7	(Depreciación Acumulada de Activos Fijos)	(5,450,211)	
1.6	Otros Activos		4,037,419
1.6.1	Pagos Anticipados	3,778,076	
1.6.2	Impuesto Sobre la Renta Diferido	259,343	
1.6.3	Gastos Diferidos		
1.6.4	Bienes Diversos		
	TOTAL ACTIVO		\$ 114,124,601
6	Cuentas de Orden (Debe)		2,306,895,869
6.1.1	Activos de los Fondos Administrados	Nota 11 2,306,895,869	





Wanda Ricart
Gerente


Victoria De la Cuesta
Contadora


Dionisio Hernández
Miembro del Consejo de Administración

ADMINISTRADORA DE FONDOS DE PENSIONES ROMANA, S.A.
BALANCE GENERAL
AL 31 DE MAYO 2014

			<u>Valores en RD\$</u>
2	<u>PASIVO</u>		
2.1	Pasivo Corriente		1,086,128
2.1.1	Cuentas por Pagar- Fondos de Pensiones	70,242	
2.1.2	Cuentas por Pagar- Tesorería de la Seguridad Social		
2.1.3	Cuentas por Pagar- Compañías de Seguros		
2.1.4	Cuentas por Pagar- Empresas Relacionadas	Nota 4.4 174,351	
2.1.5	Financiamientos Obtenidos		
2.1.6	Cotizaciones al Sistema Dominicano de Seguridad Social por Pagar		
2.1.7	Acreedores Diversos	Nota 4.5 86,060	
2.1.8	Impuesto Sobre la Renta Diferido		
2.1.9	Provisiones	Nota 4.6 755,475	
2.2	Pasivo a Largo Plazo		
2.2.1	Documentos por Pagar Empresas Relacionadas		
2.2.2	Financiamientos Obtenidos		
2.2.3	Otros Documentos por Pagar- Largo Plazo		
2.2.4	Provisiones		
	TOTAL PASIVO		1,086,128
3	<u>PATRIMONIO</u>		
3.1	Capital en Circulación		34,000,000
3.1.1	Capital	Nota 6 34,000,000	
3.1.2	(Acciones en Tesorería)		
3.2	Aportes Patrimoniales No Capitalizados		
3.2.1	Primas Sobre Acciones		
3.2.2	Aportes Para Incrementos de Capital		
3.3	Reservas Patrimoniales		3,400,000
3.3.1	Reservas Obligatorias	Nota 9 3,400,000	
3.3.2	Reservas Voluntarias		
3.4	Resultados Acumulados de Ejercicios Anteriores		66,666,066
3.4.1	Utilidades No Distribuibles	66,666,066	
3.4.2	Utilidades Por Aplicar		
3.4.3	(Pérdidas Por Absorber)		
3.5	Resultados del Ejercicio		8,972,407
3.5.1	Utilidad del Ejercicio	8,972,407	
3.5.2	(Pérdida del Ejercicio)		
	TOTAL PATRIMONIO		113,038,473
	TOTAL PASIVO Y PATRIMONIO		\$ 114,124,601
7	Cuentas de Orden (Haber)		2,306,895,869
7.1.1	Contracuenta de los Activos de los Fondos Administrados	2,306,895,869	






ADMINISTRADOR DE FONDOS DE PENSIONES ROMANA, S. A.
ESTADO DE RESULTADOS
DEL 01 AL 31 DE MAYO 2014

4	<u>INGRESOS</u>		
4.1	Ingresos Operacionales		2,448,171
4.1.1.01	Comisión Mensual Administrativa	1,047,851	
4.1.1.02	Comisión Anual Complementaria	1,400,028	
4-1-1-04	Interese por Retrasos	292	
4.1.1.03	Cobros por Servicios Operacionales		
4.1.1.99	Otros Ingresos Operacionales		
4.2	Ingresos Financieros		715,003
4.2.1	Ingresos Financieros	503,466	
4.2.2	Dividendos Ganados		
4.2.3	Rendimiento Garantía de Rentabilidad	211,537	
4.2.4	Otros Ingresos Financieros		
4.3	Ingresos Extraordinarios		5,000
4.3.1	Ingresos Extraordinarios	5,000	
	TOTAL INGRESOS		<u><u>3,168,174</u></u>
5	<u>GASTOS</u>		
5.1	Gastos Operacionales		692,423
5.1.1	Gastos del Personal de Ventas	53,400	
5.1.2	Gastos del Personal Administrativo	446,791	
5.1.3	Gastos por Servicios Externos	192,232	
5.2	Gastos Generales		135,367
5.2.1	Gastos de Traslados y Comunicaciones	21,444	
5.2.2	Gastos de Infraestructura		
5.2.3	Gastos Diversos	113,923	
5.3	Gastos Financieros		14,419
5.3.1	Intereses por Financiamiento		
5.3.2	Pérdida Garantía de Rentabilidad		
5.3.3	Otros Gastos Financieros	14,419	
5.5	Gastos Extraordinarios		
5.5.1	Gastos Extraordinarios		
	TOTAL GASTOS		<u><u>842,209</u></u>
	Resultado Antes de Impuesto S/Renta		<u><u>2,325,965</u></u>
5.4	Impuesto Sobre La Renta		
5.4.1	Impuesto Sobre La Renta		
	RESULTADO DEL EJERCICIO		<u><u>2,325,965</u></u>


Wanda Ricart
Gerente



Victoria De la Cuesta
Contadora


Dionisio Hernández
Miembro del Consejo de Administración

ADMINISTRADORA DE FONDOS DE PENSIONES ROMANA, S.A.
 ESTADO DE CAMBIOS EN EL PATRIMONIO
 AL 31 DE MAYO 2014

	<u>Capital en Circulación</u>	<u>Aportes Patrimoniales No Capitalizados</u>	<u>Reservas Patrimoniales</u>	<u>Resultados Acumulados</u>	<u>Resultados del Ejercicio</u>	<u>Total</u>
Saldo al Inicio del Periodo	34,000,000		3,400,000	45,178,859		82,578,859
Capitalización Resultados del Periodo Anterior				21,487,207		21,487,207
Dividendos						
Aumento (Disminución) del Capital Social						
Variación en Aportes para Incrementos de Capital						
Incremento de la Reserva Legal						
Incremento de Otras Reservas						
Otros (Especificar)						
Resultados del Ejercicio					8,972,407	8,972,407
Saldo al Final del Periodo	34,000,000	-	3,400,000	66,666,066	8,972,407	113,038,473


 Wanda Ricart
 Gerente


 Dionisio Hernandez
 Miembro del Consejo de Administración


 Victoria De la Cuesta
 Contadora


ADMINISTRADORA DE FONDOS DE PENSIONES ROMANA, S.A.
ESTADO DE FLUJOS DE EFECTIVO
AL 31 DE MAYO 2014

Valores en RD\$

EFFECTIVO POR ACTIVIDADES DE OPERACION:	
Resultado neto del ejercicio	8,972,407
Resultado neto del ejercicio Anterior	
 Abonos (Cargos) a resultados que no generan flujo de efectivo:	
Intereses devengados y no cobrados	
Provisiones y previsiones	
Depreciación de activo fijo	210,636
Amortización gastos diferidos	
 TOTAL EFECTIVO POR RESULTADO DEL EJERCICIO	 <u>9,183,043</u>
 CAMBIOS EN ACTIVOS Y PASIVOS	
(Incremento) Disminución en Cuentas por Cobrar	(2,897,721)
(Incremento) Disminución en la Garantía de Rentabilidad	
(Incremento) Disminución en Pagos Anticipados	(3,802,940)
(Incremento) Disminución en Gastos Diferidos	
(Incremento) Disminución en Otros Activos Corrientes	
Incremento (Disminución) en Cuentas Comerciales por Pagar	(5,072,998)
Incremento (Disminución) en Deudas Fiscales y Sociales	
Incremento (Disminución) en Otros Pasivos	(1,257,160)
 TOTAL EFECTIVO POR ACTIVIDADES DE OPERACION	 <u>(13,030,819)</u>
 EFFECTIVO POR ACTIVIDADES DE INVERSION:	
Compra de Activos Fijos	(8,131,511)
Colocación en Inversiones Temporarias y Permanentes	16,487,112
 TOTAL EFECTIVO POR ACTIVIDADES DE INVERSION	 <u>8,355,601</u>
 EFFECTIVO POR ACTIVIDADES DE FINANCIAMIENTO:	
Aportes a Capital	
Incremento (disminución) en Deudas a Corto Plazo (neto pagos)	
Incremento en Deudas a Largo Plazo	
Pago Deudas a Largo Plazo	
 TOTAL EFECTIVO POR ACTIVIDADES DE FINANCIAMIENTO	 <u></u>
 AUMENTO (DISMINUCION) NETO EN EL EFECTIVO	 <u>4,507,825</u>
 DISPONIBILIDADES AL INICIO DEL EJERCICIO	 <u>1,028,706</u>
 DISPONIBILIDADES AL CIERRE DEL EJERCICIO	 <u>\$ 5,536,531</u>


Wanda Ricart
Gerente


Victoria De la Cuesta
Contadora


Dionisio Hernández
Miembro del Consejo de Administración