




AFP POPULAR


ADMINISTRADORA DE FONDOS DE PENSIONES POPULAR, S. A.
BALANCE GENERAL
AL 31 DE JULIO DE 2024

CÓDIGO	DESCRIPCIÓN	RD\$
1	ACTIVO	7,315,147,709
1.1	ACTIVO DISPONIBLE	35,009,026
1.1.1	Efectivo	160,000
1.1.2	Cuentas Corrientes Instituciones Financieras	34,849,026
1.2	CUENTAS POR COBRAR	390,851,004
1.2.1	Cuentas por Cobrar - Fondos de Pensiones	319,948,201
1.2.2	Cuentas por Cobrar - Tesorería de la Seguridad Social	-
1.2.3	Otras Cuentas Por Cobrar	70,902,803
1.3	INVERSIONES	1,724,795,696
1.3.1	Inversiones - Sector Público	777,440,042
1.3.2	Inversiones - Instituciones Financieras	247,277,180
1.3.3	Inversiones - Empresas	699,758,414
1.3.4	Inversiones - Organismos Multilaterales	-
1.3.9	Otras Inversiones	320,060
1.4	GARANTÍA DE RENTABILIDAD	4,050,125,782
1.4.1	Garantía de Rentabilidad	4,050,125,782
1.5	ACTIVOS FIJOS	619,430,031
1.5.1	Terrenos	110,141,768
1.5.2	Edificaciones	413,396,349
1.5.3	Mobiliario y Equipos	226,442,276
1.5.4	Construcciones y Adquisiciones En Proceso	104,656,882
1.5.5	Mejoras en Propiedades Arrendadas	-
1.5.6	Otros Activos Fijos	-
1.5.7	(Depreciación Acumulada de Activos Fijos)	(235,207,244)
1.6	OTROS ACTIVOS	494,936,170
1.6.1	Pagos Anticipados	439,641,225
1.6.2	Impuesto Sobre la Renta Diferido	43,320,495
1.6.3	Gastos Diferidos, Netos	43,955
1.6.4	Bienes Diversos	11,930,495
	TOTAL ACTIVO	7,315,147,709
6	CUENTAS DE ORDEN (DEBE)	355,875,458,454
6.1.1	Activos de los Fondos Administrados	355,875,458,454

**ADMINISTRADORA DE FONDOS DE PENSIONES POPULAR, S. A.****BALANCE GENERAL****AL 31 DE JULIO DE 2024**



CÓDIGO	DESCRIPCIÓN	RD\$
2	PASIVO	1,114,173,775
2.1	PASIVO CORRIENTE	1,112,375,708
2.1.1	Cuentas por Pagar - Fondos de Pensiones	32,736,688
2.1.2	Cuentas por Pagar - Tesorería de la Seguridad Social	-
2.1.3	Cuentas por Pagar - Compañías de Seguros	-
2.1.4	Cuentas por Pagar - Empresas Relacionadas	-
2.1.5	Financiamientos Obtenidos	390,498,240
2.1.6	Cotizaciones al Sistema Dominicano de Seguridad Social por Pagar	-
2.1.7	Acreedores Diversos	121,926,941
2.1.8	Impuesto Sobre la Renta Diferido	-
2.1.9	Provisiones	567,213,839
2.2	PASIVO A LARGO PLAZO	1,798,067
2.2.1	Documentos por Pagar - Empresas Relacionadas	1,798,067
2.2.2	Financiamientos Obtenidos	-
2.2.3	Otros Documentos por Pagar - Largo Plazo	-
2.2.4	Provisiones	-
	TOTAL PASIVO	1,114,173,775
3	PATRIMONIO	6,200,973,934
3.1	CAPITAL EN CIRCULACIÓN	280,000,500
3.1.1	Capital	280,000,500
3.1.2	(Acciones en Tesorería)	-
3.2	APORTES PATRIMONIALES NO CAPITALIZADOS	-
3.2.1	Primas Sobre Acciones	-
3.2.2	Aportes para Incrementos de Capital	-
3.3	RESERVAS PATRIMONIALES	28,000,050
3.3.1	Reservas Obligatorias	28,000,050
3.3.2	Reservas Voluntarias	-
3.4	RESULTADOS ACUMULADOS DE EJERCICIOS ANTERIORES	4,758,640,858
3.4.1	Utilidades no Distribuibles	-
3.4.2	Utilidades por Aplicar	4,758,640,858
3.4.3	(Pérdidas por Absorber)	-
3.5	RESULTADOS DEL EJERCICIO	1,134,332,526
3.5.1	Utilidad del Ejercicio	1,134,332,526
3.5.2	(Pérdida del Ejercicio)	-
	TOTAL PATRIMONIO	6,200,973,934
	TOTAL PASIVO Y PATRIMONIO	7,315,147,709
7	CUENTAS DE ORDEN (HABER)	(355,875,458,454)
7.1.1	Contracuenta de los Activos de los Fondos Administrados	(355,875,458,454)


HENRY W. VASQUEZ
 GERENTE DIVISION
 FINANZAS


LUIS J. MÉNEZ
 VICEPRESIDENTE EJECUTIVO
 FINANZAS Y OPERACIONES

**AFP POPULAR**

ADMINISTRADORA DE FONDOS DE PENSIONES POPULAR, S. A.
ESTADO DE RESULTADOS
AL 31 DE JULIO DE 2024

CÓDIGO	DESCRIPCIÓN	RD\$	RD\$
4	INGRESOS		397,794,964
4.1	INGRESOS OPERACIONALES		320,214,408
4.1.1.01	Comisión Mensual Administrativa	266,151	
4.1.1.02	Comisión Anual Complementaria	-	
4.1.1.03	Cobros Por Servicios Operacionales	-	
4.1.1.04	Otros Ingresos Operacionales	56	
4.1.1.05	Comisión Anual Sobre Saldo Administrado	319,948,201	
4.2	INGRESOS FINANCIEROS		77,212,250
4.2.1	Ingresos Financieros	14,614,169	
4.2.2	Dividendos Ganados	-	
4.2.3	Rendimiento Garantía de Rentabilidad	28,338,537	
4.2.4	Otros Ingresos Financieros	34,259,544	
4.3	INGRESOS EXTRAORDINARIOS		368,306
4.3.1	Ingresos Extraordinarios	368,306	
	TOTAL INGRESOS		397,794,964
5	GASTOS		195,695,185
5.1	GASTOS OPERACIONALES		120,492,523
5.1.1	Gastos del Personal de Ventas	28,679,796	
5.1.2	Gastos del Personal Administrativo	69,132,122	
5.1.3	Gastos por Servicios Externos	22,680,605	
5.2	GASTOS GENERALES		72,536,238
5.2.1	Gastos de Traslados y Comunicaciones	3,558,766	
5.2.2	Gastos de Infraestructura	7,526,654	
5.2.3	Gastos Diversos	61,450,818	
5.3	GASTOS FINANCIEROS		2,666,424
5.3.1	Intereses por Financiamiento	2,355,725	
5.3.2	Pérdida Garantía de Rentabilidad	-	
5.3.3	Otros Gastos Financieros	310,699	
5.5	GASTOS EXTRAORDINARIOS		-
5.5.1	Gastos Extraordinarios	-	
	RESULTADO ANTES DE IMPUESTO S/ RENTA		202,099,779
5.4	IMPUESTO SOBRE LA RENTA		45,698,123
5.4.1	Impuesto Sobre la Renta	45,698,123	
	RESULTADO DEL EJERCICIO		156,401,656
	 HENRY W. VÁSQUEZ GERENTE DIVISIÓN FINANZAS		 LUIS J. JIMÉNEZ VICEPRESIDENTE EJECUTIVO FINANZAS Y OPERACIONES



AFP POPULAR

ADMINISTRADORA DE FONDOS DE PENSIONES POPULAR, S. A.
ESTADO DE CAMBIOS EN EL PATRIMONIO
AL 31 DE JULIO DE 2024

	Capital en Circulación	Aportes Patrimoniales No Capitalizados	Reservas Patrimoniales	Resultados Acumulados	Resultados del Ejercicio	Total RD\$
Saldo al Inicio del Período	280,000,500	-	28,000,050	4,758,640,858	977,930,870	6,044,572,278
Capitalización Resultados del Período Anterior	-	-	-	-	-	-
Dividendos	-	-	-	-	-	-
Aumento (Disminución) del Capital Social	-	-	-	-	-	-
Variación en Aportes para Incrementos de Capital	-	-	-	-	-	-
Incremento de la Reserva Legal	-	-	-	-	-	-
Incremento en Otras Reservas	-	-	-	-	-	-
Otros (Especificar)	-	-	-	-	-	-
Resultados del Ejercicio	-	-	-	-	156,401,656	156,401,656
Saldo al Final del Período	280,000,500	-	28,000,050	4,758,640,858	1,134,332,526	6,200,973,934

Henry W. Vasquez P.
 HENRY W. VÁSQUEZ
 GERENTE DIVISIÓN
 FINANZAS

Luis J. Jiménez
 LUIS J. JIMÉNEZ
 VICEPRESIDENTE EJECUTIVO
 FINANZAS Y OPERACIONES




AFP POPULAR

**ADMINISTRADORA DE FONDOS DE PENSIONES POPULAR, S. A.
ESTADO DE CAPITAL MÍNIMO
AL 31 DE JULIO DE 2024**

Código	Rubro	Operador	Monto
1000	Total Patrimonio Contable	+/-	6,200,973,934
2000	Operaciones con empresas vinculadas a la AFP de Corto Plazo	-	29,290,265
3000	Operaciones con empresas vinculadas a la AFP de Largo Plazo	-	-
4000	Inversiones en empresas vinculadas a la AFP	-	43,063,875
5000	Patrimonio Neto	=	6,128,619,794
6000	Capital Mínimo Exigido		983,083,055
7000	Superávit o (Déficit) de Capital Mínimo		5,145,536,739
8000	Número Total de Afiliados a la AFP		1,499,709



HENRY W. VASQUEZ
GERENTE DIVISION
FINANZAS



LUIS J. JIMÉNEZ
VICEPRESIDENTE EJECUTIVO
FINANZAS Y OPERACIONES



ADMINISTRADORA DE FONDOS DE PENSIONES POPULAR, S. A.
ESTADO DE FLUJOS DE EFECTIVO
AL 31 DE JULIO DE 2024

DESCRIPCIÓN	RD\$	RD\$
EFFECTIVO POR ACTIVIDADES DE OPERACIÓN:		
Resultado Neto del Ejercicio	156,401,656	
Abonos (Cargos) a Resultados que no Generan Flujo de Efectivo:		
Intereses Devengados y no Cobrados	29,355,669	
Provisiones y Previsiones	-	
Depreciación del Activo Fijo	24,333,629	
Amortización de Gastos Diferidos	5,022,040	
TOTAL EFECTIVO POR RESULTADO EJERCICIO		185,757,325
CAMBIOS EN ACTIVOS Y PASIVOS		
(Incremento) Disminución en cuentas por cobrar	(71,865,680)	
(Incremento) Disminución en la garantía de la rentabilidad	(36,838,537)	
(Incremento) Disminución en pagos anticipados	(22,709,826)	
(Incremento) Disminución en gastos diferidos	43,955	
(Incremento) Disminución en otros Activos corrientes	61,865	
Incremento (Disminución) En cuentas comerciales por pagar	15,957,840	
Incremento (Disminución) En deudas fiscales y sociales	-	
Incremento (Disminución) En otros pasivos	-	
TOTAL EFECTIVO POR ACTIVIDADES DE OPERACIÓN		(115,350,383)
EFFECTIVO POR ACTIVIDADES DE INVERSIÓN:		
Compra activos fijos	(17,782,760)	
Colocación en inversiones temporarias y permanentes	(32,364,829)	
TOTAL EFECTIVO POR ACTIVIDADES DE INVERSIÓN		(50,147,589)
FLUJO DE EFECTIVO ORIGINADO EN ACTIVIDADES DE FINANCIAMIENTO		
Aportes de Capital	-	
Incrementos (Disminución) deudas a corto plazo (neto pagos)	(40,647,790)	
Incrementos (Disminución) deudas a largo plazo	3,200	
Pago Dividendos / Pago deudas a largo plazo	-	
FLUJOS DE EFECTIVO PROVISTO (USADO) ACTIVIDAD DE FINANCIAMIENTO		(40,644,590)
AUMENTO (DISMINUCIÓN) NETO EN EL EFECTIVO		(20,385,237)
DISPONIBILADES AL INICIO DEL EJERCICIO		55,394,263
DISPONIBILADES AL CIERRE DEL EJERCICIO		35,009,026


HENRY W. VÁSQUEZ
 GERENTE DIVISIÓN
 FINANZAS


LUIS J. JIMÉNEZ
 VICEPRESIDENTE EJECUTIVO
 FINANZAS Y OPERACIONES