




AFP POPULAR


ADMINISTRADORA DE FONDOS DE PENSIONES POPULAR, S. A.
BALANCE GENERAL
AL 31 DE MAYO DE 2024

CÓDIGO	DESCRIPCIÓN	RD\$
1	ACTIVO	7,052,139,187
1.1	ACTIVO DISPONIBLE	57,262,516
1.1.1	Efectivo	160,000
1.1.2	Cuentas Corrientes Instituciones Financieras	57,102,516
1.2	CUENTAS POR COBRAR	353,648,025
1.2.1	Cuentas por Cobrar - Fondos de Pensiones	295,930,371
1.2.2	Cuentas por Cobrar - Tesorería de la Seguridad Social	-
1.2.3	Otras Cuentas Por Cobrar	57,717,654
1.3	INVERSIONES	1,609,901,248
1.3.1	Inversiones - Sector Público	784,630,843
1.3.2	Inversiones - Instituciones Financieras	134,084,500
1.3.3	Inversiones - Empresas	690,873,475
1.3.4	Inversiones - Organismos Multilaterales	-
1.3.9	Otras Inversiones	312,430
1.4	GARANTÍA DE RENTABILIDAD	3,985,782,810
1.4.1	Garantía de Rentabilidad	3,985,782,810
1.5	ACTIVOS FIJOS	594,724,839
1.5.1	Terrenos	110,141,768
1.5.2	Edificaciones	337,382,503
1.5.3	Mobiliario y Equipos	211,522,175
1.5.4	Construcciones y Adquisiciones En Proceso	164,443,162
1.5.5	Mejoras en Propiedades Arrendadas	-
1.5.6	Otros Activos Fijos	-
1.5.7	(Depreciación Acumulada de Activos Fijos)	(228,764,769)
1.6	OTROS ACTIVOS	450,819,749
1.6.1	Pagos Anticipados	393,501,923
1.6.2	Impuesto Sobre la Renta Diferido	43,320,495
1.6.3	Gastos Diferidos, Netos	131,865
1.6.4	Bienes Diversos	13,865,466
	TOTAL ACTIVO	7,052,139,187
6	CUENTAS DE ORDEN (DEBE)	350,440,268,078
6.1.1	Activos de los Fondos Administrados	350,440,268,078

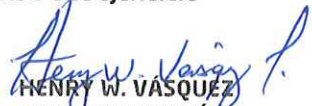

ADMINISTRADORA DE FONDOS DE PENSIONES POPULAR, S. A.
BALANCE GENERAL
AL 31 DE MAYO DE 2024

CÓDIGO	DESCRIPCIÓN	RD\$
2	PASIVO	1,124,870,965
2.1	PASIVO CORRIENTE	1,123,077,739
2.1.1	Cuentas por Pagar - Fondos de Pensiones	29,048,761
2.1.2	Cuentas por Pagar - Tesorería de la Seguridad Social	-
2.1.3	Cuentas por Pagar - Compañías de Seguros	-
2.1.4	Cuentas por Pagar - Empresas Relacionadas	89,102
2.1.5	Financiamientos Obtenidos	501,560,350
2.1.6	Cotizaciones al Sistema Dominicano de Seguridad Social por Pagar	-
2.1.7	Acreedores Diversos	81,367,278
2.1.8	Impuesto Sobre la Renta Diferido	-
2.1.9	Provisiones	511,012,248
2.2	PASIVO A LARGO PLAZO	1,793,226
2.2.1	Documentos por Pagar - Empresas Relacionadas	1,793,226
2.2.2	Financiamientos Obtenidos	-
2.2.3	Otros Documentos por Pagar - Largo Plazo	-
2.2.4	Provisiones	-
	TOTAL PASIVO	1,124,870,965
3	PATRIMONIO	5,927,268,222
3.1	CAPITAL EN CIRCULACIÓN	280,000,500
3.1.1	Capital	280,000,500
3.1.2	(Acciones en Tesorería)	-
3.2	APORTES PATRIMONIALES NO CAPITALIZADOS	-
3.2.1	Primas Sobre Acciones	-
3.2.2	Aportes para Incrementos de Capital	-
3.3	RESERVAS PATRIMONIALES	28,000,050
3.3.1	Reservas Obligatorias	28,000,050
3.3.2	Reservas Voluntarias	-
3.4	RESULTADOS ACUMULADOS DE EJERCICIOS ANTERIORES	4,758,640,858
3.4.1	Utilidades no Distribuibles	-
3.4.2	Utilidades por Aplicar	4,758,640,858
3.4.3	(Pérdidas por Absorber)	-
3.5	RESULTADOS DEL EJERCICIO	860,626,814
3.5.1	Utilidad del Ejercicio	860,626,814
3.5.2	(Pérdida del Ejercicio)	-
	TOTAL PATRIMONIO	5,927,268,222
	TOTAL PASIVO Y PATRIMONIO	7,052,139,187
7	CUENTAS DE ORDEN (HABER)	(350,440,268,078)
7.1.1	Contracuenta de los Activos de los Fondos Administrados	(350,440,268,078)


HENRY W. VÁSQUEZ
GERENTE DIVISIÓN
FINANZAS


LUIS J. JIMÉNEZ
VICEPRESIDENTE EJECUTIVO
FINANZAS Y OPERACIONES

ADMINISTRADORA DE FONDOS DE PENSIONES POPULAR, S. A.
ESTADO DE RESULTADOS
AL 31 DE MAYO DE 2024

CÓDIGO	DESCRIPCIÓN	RD\$	RD\$
4	INGRESOS		362,103,581
4.1	INGRESOS OPERACIONALES		296,021,263
4.1.1.01	Comisión Mensual Administrativa	90,892	
4.1.1.02	Comisión Anual Complementaria	-	
4.1.1.03	Cobros Por Servicios Operacionales	-	
4.1.1.04	Otros Ingresos Operacionales	-	
4.1.1.05	Comisión Anual Sobre Saldo Administrado	295,930,371	
4.2	INGRESOS FINANCIEROS		65,077,234
4.2.1	Ingresos Financieros	12,097,040	
4.2.2	Dividendos Ganados	-	
4.2.3	Rendimiento Garantía de Rentabilidad	20,333,793	
4.2.4	Otros Ingresos Financieros	32,646,401	
4.3	INGRESOS EXTRAORDINARIOS		1,005,084
4.3.1	Ingresos Extraordinarios	1,005,084	
	TOTAL INGRESOS		362,103,581
5	GASTOS		173,941,129
5.1	GASTOS OPERACIONALES		129,899,091
5.1.1	Gastos del Personal de Ventas	30,869,279	
5.1.2	Gastos del Personal Administrativo	69,207,550	
5.1.3	Gastos por Servicios Externos	29,822,262	
5.2	GASTOS GENERALES		40,765,321
5.2.1	Gastos de Traslados y Comunicaciones	2,932,466	
5.2.2	Gastos de Infraestructura	7,050,454	
5.2.3	Gastos Diversos	30,782,401	
5.3	GASTOS FINANCIEROS		3,276,717
5.3.1	Intereses por Financiamiento	2,967,157	
5.3.2	Pérdida Garantía de Rentabilidad	-	
5.3.3	Otros Gastos Financieros	309,560	
5.5	GASTOS EXTRAORDINARIOS		-
5.5.1	Gastos Extraordinarios	-	
	RESULTADO ANTES DE IMPUESTO S/ RENTA		188,162,452
5.4	IMPUESTO SOBRE LA RENTA		44,418,528
5.4.1	Impuesto Sobre la Renta	44,418,528	
	RESULTADO DEL EJERCICIO		143,743,924
	 HENRY W. VASQUEZ GERENTE DIVISIÓN FINANZAS	 LUIS J. JIMÉNEZ VICEPRESIDENTE EJECUTIVO FINANZAS Y OPERACIONES	



AFP POPULAR

ADMINISTRADORA DE FONDOS DE PENSIONES POPULAR, S. A.
ESTADO DE CAMBIOS EN EL PATRIMONIO
AL 31 DE MAYO DE 2024

	Capital en Circulación	Aportes Patrimoniales No Capitalizados	Reservas Patrimoniales	Resultados Acumulados	Resultados del Ejercicio	Total RD\$
Saldo al Inicio del Periodo	280,000,500	-	28,000,050	4,758,640,858	716,882,890	5,783,524,298
Capitalización Resultados del Periodo Anterior	-	-	-	-	-	-
Dividendos	-	-	-	-	-	-
Aumento (Disminución) del Capital Social	-	-	-	-	-	-
Variación en Aportes para Incrementos de Capital	-	-	-	-	-	-
Incremento de la Reserva Legal	-	-	-	-	-	-
Incremento en Otras Reservas	-	-	-	-	-	-
Otros (Especificar)	-	-	-	-	-	-
Resultados del Ejercicio	-	-	-	-	143,743,924	143,743,924
Saldo al Final del Periodo	280,000,500	-	28,000,050	4,758,640,858	860,626,814	5,927,268,222

Henry W. Vasquez P.
HENRY W. VASQUEZ
GERENTE DIVISION
FINANZAS

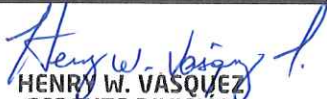
Luis J. Jimenez
LUIS J. JIMENEZ
VICEPRESIDENTE EJECUTIVO
FINANZAS Y OPERACIONES




AFP POPULAR

**ADMINISTRADORA DE FONDOS DE PENSIONES POPULAR, S. A.
ESTADO DE CAPITAL MÍNIMO
AL 31 DE MAYO DE 2024**

Código	Rubro	Operador	Monto
1000	Total Patrimonio Contable	+/-	5,927,268,222
2000	Operaciones con empresas vinculadas a la AFP de Corto Plazo	-	52,484,344
3000	Operaciones con empresas vinculadas a la AFP de Largo Plazo	-	-
4000	Inversiones en empresas vinculadas a la AFP	-	40,036,500
5000	Patrimonio Neto	=	5,834,747,378
6000	Capital Mínimo Exigido		979,891,227
7000	Superávit o (Déficit) de Capital Mínimo		4,854,856,151
8000	Número Total de Afiliados a la AFP		1,492,992


HENRY W. VASQUEZ
GERENTE DIVISIÓN
FINANZAS

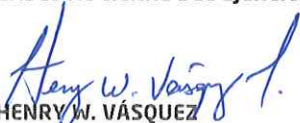

LUIS J. JIMÉNEZ
VICEPRESIDENTE EJECUTIVO
FINANZAS Y OPERACIONES



AFP POPULAR

**ADMINISTRADORA DE FONDOS DE PENSIONES POPULAR, S. A.
ESTADO DE FLUJOS DE EFECTIVO
AL 31 DE MAYO DE 2024**

DESCRIPCIÓN	RD\$	RD\$
EFFECTIVO POR ACTIVIDADES DE OPERACIÓN:		
Resultado Neto del Ejercicio	143,743,924	
Abonos (Cargos) a Resultados que no Generan Flujo de Efectivo:	92,336,890	
Intereses Devengados y no Cobrados	-	
Provisiones y Previsiones	88,433,425	
Depreciación del Activo Fijo	3,903,465	
Amortización de Gastos Diferidos	-	
TOTAL EFECTIVO POR RESULTADO EJERCICIO		236,080,814
CAMBIOS EN ACTIVOS Y PASIVOS		
(Incremento) Disminución en cuentas por cobrar	14,094,204	
(Incremento) Disminución en la garantía de la rentabilidad	(25,333,793)	
(Incremento) Disminución en pagos anticipados	(48,818,079)	
(Incremento) Disminución en gastos diferidos	43,955	
(Incremento) Disminución en otros Activos corrientes	(742,585)	
Incremento (Disminución) En cuentas comerciales por pagar	2,126,490	
Incremento (Disminución) En deudas fiscales y sociales	-	
Incremento (Disminución) En otros pasivos	-	
TOTAL EFECTIVO POR ACTIVIDADES DE OPERACIÓN		(58,629,808)
EFFECTIVO POR ACTIVIDADES DE INVERSIÓN:		
Compra activos fijos	(11,055,171)	
Colocación en inversiones temporarias y permanentes	(95,037,346)	
TOTAL EFECTIVO POR ACTIVIDADES DE INVERSIÓN		(106,092,517)
FLUJO DE EFECTIVO ORIGINADO EN ACTIVIDADES DE FINANCIAMIENTO		
Aportes de Capital	-	
Incrementos (Disminución) deudas a corto plazo (neto pagos)	(71,350,750)	
Incrementos (Disminución) deudas a largo plazo	(1,699)	
Pago Dividendos / Pago deudas a largo plazo	-	
FLUJOS DE EFECTIVO PROVISTO (USADO) ACTIVIDAD DE FINANCIAMIENTO		(71,352,449)
AUMENTO (DISMINUCIÓN) NETO EN EL EFECTIVO		6,040
DISPONIBILADES AL INICIO DEL EJERCICIO		57,256,476
DISPONIBILADES AL CIERRE DEL EJERCICIO		57,262,516


HENRY W. VÁSQUEZ
GERENTE DIVISIÓN
FINANZAS


LUIS J. JIMÉNEZ
VICEPRESIDENTE EJECUTIVO
FINANZAS Y OPERACIONES