



AFP POPULAR

ADMINISTRADORA DE FONDOS DE PENSIONES POPULAR, S. A.
BALANCE GENERAL
AL 30 DE SEPTIEMBRE DE 2020

CODIGO	DESCRIPCIÓN	RD\$
1	ACTIVO	6,744,816,404
1.1	ACTIVO DISPONIBLE	36,567,556
1.1.1	Efectivo	145,000
1.1.2	Cuentas Corrientes Instituciones Financieras	36,422,556
1.2	CUENTAS POR COBRAR	243,498,081
1.2.1	Cuentas por Cobrar - Fondos de Pensiones	213,872,307
1.2.2	Cuentas por Cobrar - Tesorería de la Seguridad Social	-
1.2.3	Otras Cuentas Por Cobrar	29,625,774
1.3	INVERSIONES	3,029,743,267
1.3.1	Inversiones - Sector Público	616,660,019
1.3.2	Inversiones - Instituciones Financieras	1,508,588,530
1.3.3	Inversiones - Empresas	904,259,901
1.3.9	Otras Inversiones	234,817
1.4	GARANTÍA DE RENTABILIDAD	2,494,117,645
1.4.1	Garantía de Rentabilidad	2,494,117,645
1.5	ACTIVOS FIJOS	374,063,104
1.5.1	Terrenos	110,141,769
1.5.2	Edificaciones	322,657,478
1.5.3	Mobiliario y Equipos	102,429,815
1.5.4	Construcciones y Adquisiciones En Proceso	1,954,261
1.5.5	Mejoras en Propiedades Arrendadas	4,354,536
1.5.6	Otros Activos Fijos	-
1.5.7	(Depreciación Acumulada de Activos Fijos)	(167,474,755)
1.6	OTROS ACTIVOS	566,826,751
1.6.1	Pagos Anticipados	537,772,877
1.6.2	Impuesto Sobre la Renta Diferido	9,177,216
1.6.3	Gastos Diferidos, Netos	3,653,909
1.6.4	Bienes Diversos	16,222,749
	TOTAL ACTIVO	6,744,816,404
6	CUENTAS DE ORDEN (DEBE)	218,260,133,783
6.1.1	Activos de los Fondos Administrados	218,260,133,783




ADMINISTRADORA DE FONDOS DE PENSIONES POPULAR, S. A.
BALANCE GENERAL
AL 30 DE SEPTIEMBRE DE 2020

CODIGO	DESCRIPCIÓN	RD\$
2	PASIVO	1,211,806,084
2.1	PASIVO CORRIENTE	1,210,034,177
2.1.1	Cuentas por Pagar - Fondos de Pensiones	14,703,462
2.1.2	Cuentas por Pagar - Tesorería de la Seguridad Social	-
2.1.3	Cuentas por Pagar - Compañías de Seguros	-
2.1.4	Cuentas por Pagar - Empresas Relacionadas	682,033
2.1.5	Financiamientos Obtenidos	425,000,000
2.1.6	Cotizaciones al Sistema Dominicano de Seguridad Social por Pagar	-
2.1.7	Acreedores Diversos	119,995,555
2.1.8	Impuesto Sobre la Renta Diferido	-
2.1.9	Provisiones	649,653,127
2.2	PASIVO A LARGO PLAZO	1,771,907
2.2.1	Documentos por Pagar - Empresas Relacionadas	1,771,907
2.2.2	Financiamientos Obtenidos	-
2.2.3	Otros Documentos por Pagar - Largo Plazo	-
2.2.4	Provisiones	-
	TOTAL PASIVO	1,211,806,084
3	PATRIMONIO	5,533,010,320
3.1	CAPITAL EN CIRCULACIÓN	280,000,500
3.1.1	Capital	280,000,500
3.1.2	(Acciones en Tesorería)	-
3.2	APORTES PATRIMONIALES NO CAPITALIZADOS	-
3.2.1	Primas Sobre Acciones	-
3.2.2	Aportes para Incrementos de Capital	-
3.3	RESERVAS PATRIMONIALES	28,000,050
3.3.1	Reservas Obligatorias	28,000,050
3.3.2	Reservas Voluntarias	-
3.4	RESULTADOS ACUMULADOS DE EJERCICIOS ANTERIORES	3,935,340,859
3.4.1	Utilidades no Distribuibles	-
3.4.2	Utilidades por Aplicar	3,935,340,859
3.4.3	(Pérdidas por Absorber)	-
3.5	RESULTADOS DEL EJERCICIO	1,289,668,911
3.5.1	Utilidad del Ejercicio	1,289,668,911
3.5.2	(Pérdida del Ejercicio)	-
	TOTAL PATRIMONIO	5,533,010,320
	TOTAL PASIVO Y PATRIMONIO	6,744,816,404
7	CUENTAS DE ORDEN (HABER)	(218,260,133,783)
7.1.1	Contracuenta de los Activos de los Fondos Administrados	(218,260,133,783)


EDUARDO J. GRULLÓN
PRESIDENTE


HILARIO PICHARDO CANELA
GERENTE DIVISIÓN
FINANZAS



LUIS J. JIMÉNEZ
VICEPRESIDENTE ÁREA
FINANZAS Y OPERACIONES


**AFP POPULAR**

ADMINISTRADORA DE FONDOS DE PENSIONES POPULAR, S. A.
ESTADO DE RESULTADOS
AL 30 DE SEPTIEMBRE DE 2020

CODIGO	DESCRIPCIÓN	RD\$	RD\$
4	INGRESOS		260,627,935
4.1	INGRESOS OPERACIONALES		214,107,807
4.1.1.01	Comisión Mensual Administrativa	235,500	
4.1.1.02	Comisión Anual Complementaria	-	
4.1.1.03	Cobros Por Servicios Operacionales	-	
4.1.1.04	Otros Ingresos Operacionales	-	
4.1.1.05	Comisión Anual Sobre Saldo Administrado	213,872,307	
4.2	INGRESOS FINANCIEROS		46,515,891
4.2.1	Ingresos Financieros	14,542,837	
4.2.2	Dividendos Ganados	-	
4.2.3	Rendimiento Garantía de Rentabilidad	14,988,366	
4.2.4	Otros Ingresos Financieros	16,984,688	
4.3	INGRESOS EXTRAORDINARIOS		4,237
4.3.1	Ingresos Extraordinarios	4,237	
	TOTAL INGRESOS		260,627,935
5	GASTOS		121,665,517
5.1	GASTOS OPERACIONALES		83,170,025
5.1.1	Gastos del Personal de Ventas	17,974,866	
5.1.2	Gastos del Personal Administrativo	40,671,528	
5.1.3	Gastos por Servicios Externos	24,523,631	
5.2	GASTOS GENERALES		37,208,575
5.2.1	Gastos de Traslados y Comunicaciones	2,467,888	
5.2.2	Gastos de Infraestructura	4,580,862	
5.2.3	Gastos Diversos	30,159,825	
5.3	GASTOS FINANCIEROS		1,286,917
5.3.1	Intereses por Financiamiento	240,139	
5.3.2	Pérdida Garantía de Rentabilidad	-	
5.3.3	Otros Gastos Financieros	1,046,778	
5.5	GASTOS EXTRAORDINARIOS		-
5.5.1	Gastos Extraordinarios	-	
	RESULTADO ANTES DE IMPUESTO S/ RENTA		138,962,418
5.4	IMPUESTO SOBRE LA RENTA		36,890,724
5.4.1	Impuesto Sobre la Renta	36,890,724	
	RESULTADO DEL EJERCICIO		102,071,694


EDUARDO J. GRULLÓN
PRESIDENTE


HILARIO PICHARDO CANELA
GERENTE DIVISIÓN
FINANZAS



LUIS J. JIMÉNEZ
VICEPRESIDENTE ÁREA
FINANZAS Y OPERACIONES




AFP POPULAR

**ADMINISTRADORA DE FONDOS DE PENSIONES POPULAR, S. A.
ESTADO DE CAMBIOS EN EL PATRIMONIO
AL 30 DE SEPTIEMBRE DE 2020**

	Capital en Circulación	Aportes Patrimoniales No Capitalizados	Reservas Patrimoniales	Resultados Acumulados	Resultados del Ejercicio	Total RD\$
Saldo al Inicio del Periodo	280,000,500	-	28,000,050	3,935,340,859	1,187,597,217	5,430,938,626
Capitalización Resultados del Periodo Anterior	-	-	-	-	-	-
Dividendos	-	-	-	-	-	-
Aumento (Disminución) del Capital Social	-	-	-	-	-	-
Variación en Aportes para Incrementos de Capital	-	-	-	-	-	-
Incremento de la Reserva Legal	-	-	-	-	-	-
Incremento en Otras Reservas	-	-	-	-	-	-
Otros (Especificar)	-	-	-	-	-	-
Resultados del Ejercicio	-	-	-	-	102,071,694	102,071,694
Saldo al Final del Periodo	280,000,500	-	28,000,050	3,935,340,859	1,289,668,911	5,533,010,320


EDUARDO J. GROLLÓN
PRESIDENTE


HILARIO PICHARDO CANELA
GERENTE DIVISIÓN
FINANZAS


LUIS J. JIMÉNEZ
VICEPRESIDENTE ÁREA
FINANZAS Y OPERACIONES

ADMINISTRADORA DE FONDOS DE PENSIONES POPULAR, S. A.
ESTADO DE FLUJOS DE EFECTIVO
AL 30 DE SEPTIEMBRE DE 2020


DESCRIPCIÓN	RD\$	RD\$
EFFECTIVO POR ACTIVIDADES DE OPERACIÓN:		
Resultado Neto del Ejercicio	102,071,694	
Abonos (Cargos) a Resultados que no Generan Flujo de Efectivo:	(17,071,183)	
Intereses Devengados y no Cobrados	-	
Provisiones y Previsiones	(18,760,065)	
Depreciación del Activo Fijo	1,688,882	
Amortización de Gastos Diferidos	-	
TOTAL EFECTIVO POR RESULTADO EJERCICIO		85,000,511
CAMBIOS EN ACTIVOS Y PASIVOS		
(Incremento) Disminución en cuentas por cobrar	3,306,896	
(Incremento) Disminución en la garantía de la rentabilidad	(24,988,367)	
(Incremento) Disminución en pagos anticipados	(105,807,151)	
(Incremento) Disminución en gastos diferidos	89,327	
(Incremento) Disminución en otros Activos corrientes	(808,180)	
Incremento (Disminución) En cuentas comerciales por pagar	8,337,940	
Incremento (Disminución) En deudas fiscales y sociales	-	
Incremento (Disminución) En otros pasivos	-	
TOTAL EFECTIVO POR ACTIVIDADES DE OPERACIÓN		(119,869,535)
EFFECTIVO POR ACTIVIDADES DE INVERSIÓN:		
Compra activos fijos	(3,893,446)	
Colocación en inversiones temporarias y permanentes	(260,486,008)	
TOTAL EFECTIVO POR ACTIVIDADES DE INVERSIÓN		(264,379,454)
FLUJO DE EFECTIVO ORIGINADO EN ACTIVIDADES DE FINANCIAMIENTO		
Aportes de Capital	-	
Incrementos (Disminución) deudas a corto plazo (neto pagos)	295,000,000	
Incrementos (Disminución) deudas a largo plazo	(1,292)	
Pago Dividendos / Pago deudas a largo plazo	-	
FLUJOS DE EFECTIVO PROVISTO (USADO) ACTIVIDAD DE FINANCIAMIENTO		294,998,708
AUMENTO (DISMINUCIÓN) NETO EN EL EFECTIVO		(4,249,770)
DISPONIBILADES AL INICIO DEL EJERCICIO		40,817,326
DISPONIBILADES AL CIERRE DEL EJERCICIO		36,567,556



EDUARDO J. GRULLÓN
PRESIDENTE



HILARIO PICHARDO CANELA
GERENTE DIVISIÓN
FINANZAS



LUIS J. JIMÉNEZ
VICEPRESIDENTE ÁREA
FINANZAS Y OPERACIONES