

ADMINISTRADORA DE FONDOS DE PENSIONES POPULAR, S. A.
BALANCE GENERAL
AL 31 DE AGOSTO DE 2020

CODIGO	DESCRIPCIÓN	RD\$
1	ACTIVO	6,358,168,127
1.1	ACTIVO DISPONIBLE	40,817,326
1.1.1	Efectivo	145,000
1.1.2	Cuentas Corrientes Instituciones Financieras	40,672,326
1.2	CUENTAS POR COBRAR	246,804,977
1.2.1	Cuentas por Cobrar - Fondos de Pensiones	218,991,865
1.2.2	Cuentas por Cobrar - Tesorería de la Seguridad Social	-
1.2.3	Otras Cuentas Por Cobrar	27,813,112
1.3	INVERSIONES	2,769,257,259
1.3.1	Inversiones - Sector Público	791,936,727
1.3.2	Inversiones - Instituciones Financieras	1,073,757,961
1.3.3	Inversiones - Empresas	903,329,018
1.3.9	Otras Inversiones	233,553
1.4	GARANTÍA DE RENTABILIDAD	2,469,129,278
1.4.1	Garantía de Rentabilidad	2,469,129,278
1.5	ACTIVOS FIJOS	371,858,540
1.5.1	Terrenos	110,141,769
1.5.2	Edificaciones	322,657,478
1.5.3	Mobiliario y Equipos	99,375,908
1.5.4	Construcciones y Adquisiciones En Proceso	1,114,722
1.5.5	Mejoras en Propiedades Arrendadas	4,354,536
1.5.6	Otros Activos Fijos	-
1.5.7	(Depreciación Acumulada de Activos Fijos)	(165,785,873)
1.6	OTROS ACTIVOS	460,300,747
1.6.1	Pagos Anticipados	431,965,726
1.6.2	Impuesto Sobre la Renta Diferido	9,177,216
1.6.3	Gastos Diferidos, Netos	3,743,236
1.6.4	Bienes Diversos	15,414,569
	TOTAL ACTIVO	6,358,168,127
6	CUENTAS DE ORDEN (DEBE)	216,245,511,838
6.1.1	Activos de los Fondos Administrados	216,245,511,838





ADMINISTRADORA DE FONDOS DE PENSIONES POPULAR, S. A.
BALANCE GENERAL
AL 31 DE AGOSTO DE 2020


CODIGO	DESCRIPCIÓN	RD\$
2	PASIVO	927,229,501
2.1	PASIVO CORRIENTE	925,456,302
2.1.1	Cuentas por Pagar - Fondos de Pensiones	14,221,139
2.1.2	Cuentas por Pagar - Tesorería de la Seguridad Social	-
2.1.3	Cuentas por Pagar - Compañías de Seguros	-
2.1.4	Cuentas por Pagar - Empresas Relacionadas	894,762
2.1.5	Financiamientos Obtenidos	130,000,000
2.1.6	Cotizaciones al Sistema Dominicano de Seguridad Social por Pagar	-
2.1.7	Acreedores Diversos	111,927,209
2.1.8	Impuesto Sobre la Renta Diferido	-
2.1.9	Provisiones	668,413,192
2.2	PASIVO A LARGO PLAZO	1,773,199
2.2.1	Documentos por Pagar - Empresas Relacionadas	1,773,199
2.2.2	Financiamientos Obtenidos	-
2.2.3	Otros Documentos por Pagar - Largo Plazo	-
2.2.4	Provisiones	-
	TOTAL PASIVO	927,229,501
3	PATRIMONIO	5,430,938,626
3.1	CAPITAL EN CIRCULACIÓN	280,000,500
3.1.1	Capital	280,000,500
3.1.2	(Acciones en Tesorería)	-
3.2	APORTES PATRIMONIALES NO CAPITALIZADOS	-
3.2.1	Primas Sobre Acciones	-
3.2.2	Aportes para Incrementos de Capital	-
3.3	RESERVAS PATRIMONIALES	28,000,050
3.3.1	Reservas Obligatorias	28,000,050
3.3.2	Reservas Voluntarias	-
3.4	RESULTADOS ACUMULADOS DE EJERCICIOS ANTERIORES	3,935,340,859
3.4.1	Utilidades no Distribuibles	-
3.4.2	Utilidades por Aplicar	3,935,340,859
3.4.3	(Pérdidas por Absorber)	-
3.5	RESULTADOS DEL EJERCICIO	1,187,597,217
3.5.1	Utilidad del Ejercicio	1,187,597,217
3.5.2	(Pérdida del Ejercicio)	-
	TOTAL PATRIMONIO	5,430,938,626
	TOTAL PASIVO Y PATRIMONIO	6,358,168,127
7	CUENTAS DE ORDEN (HABER)	(216,245,511,838)
7.1.1	Contracuenta de los Activos de los Fondos Administrados	(216,245,511,838)



EDUARDO J. GRULLÓN
PRESIDENTE




HILARIO PICHARDO CANELA
GERENTE DIVISIÓN
FINANZAS



LUIS J. JIMÉNEZ
VICEPRESIDENTE ÁREA
FINANZAS Y OPERACIONES

ADMINISTRADORA DE FONDOS DE PENSIONES POPULAR, S. A.
ESTADO DE RESULTADOS
AL 31 DE AGOSTO DE 2020


CODIGO	DESCRIPCIÓN	RD\$	RD\$
4	INGRESOS		285,113,992
4.1	INGRESOS OPERACIONALES		219,239,987
4.1.1.01	Comisión Mensual Administrativa	248,105	
4.1.1.02	Comisión Anual Complementaria	-	
4.1.1.03	Cobros Por Servicios Operacionales	-	
4.1.1.04	Otros Ingresos Operacionales	-	
4.1.1.05	Comisión Anual Sobre Saldo Administrado	218,991,865	
4.2	INGRESOS FINANCIEROS		65,874,005
4.2.1	Ingresos Financieros	16,250,225	
4.2.2	Dividendos Ganados	8,367,600	
4.2.3	Rendimiento Garantía de Rentabilidad	23,379,797	
4.2.4	Otros Ingresos Financieros	17,876,383	
4.3	INGRESOS EXTRAORDINARIOS		-
4.3.1	Ingresos Extraordinarios	-	
	TOTAL INGRESOS		285,113,992
5	GASTOS		132,317,515
5.1	GASTOS OPERACIONALES		71,158,341
5.1.1	Gastos del Personal de Ventas	17,568,439	
5.1.2	Gastos del Personal Administrativo	33,488,007	
5.1.3	Gastos por Servicios Externos	20,101,895	
5.2	GASTOS GENERALES		59,899,887
5.2.1	Gastos de Traslados y Comunicaciones	2,454,816	
5.2.2	Gastos de Infraestructura	3,723,599	
5.2.3	Gastos Diversos	53,721,472	
5.3	GASTOS FINANCIEROS		1,259,287
5.3.1	Intereses por Financiamiento	857,639	
5.3.2	Pérdida Garantía de Rentabilidad	-	
5.3.3	Otros Gastos Financieros	401,648	
5.5	GASTOS EXTRAORDINARIOS		-
5.5.1	Gastos Extraordinarios	-	
	RESULTADO ANTES DE IMPUESTO SI/ RENTA		152,796,477
5.4	IMPUESTO SOBRE LA RENTA		40,821,387
5.4.1	Impuesto Sobre la Renta	40,821,387	
	RESULTADO DEL EJERCICIO		111,975,090



EDUARDO J. GRULLÓN
PRESIDENTE



HILARIO PICHARDO CANELA
GERENTE DIVISIÓN
FINANZAS



LUIS J. JIMÉNEZ
VICEPRESIDENTE ÁREA
FINANZAS Y OPERACIONES



AFP POPULAR

ADMINISTRADORA DE FONDOS DE PENSIONES POPULAR, S. A.
ESTADO DE CAMBIOS EN EL PATRIMONIO
AL 31 DE AGOSTO DE 2020

	Capital en Circulación	Aportes Patrimoniales No Capitalizados	Reservas Patrimoniales	Resultados Acumulados	Resultados del Ejercicio	Total RD\$
Saldo al Inicio del Periodo	280,000,500	-	28,000,050	3,935,340,859	1,075,622,127	5,318,963,536
Capitalización Resultados del Periodo Anterior	-	-	-	-	-	-
Dividendos	-	-	-	-	-	-
Aumento (Disminución) del Capital Social	-	-	-	-	-	-
Variación en Aportes para Incrementos de Capital	-	-	-	-	-	-
Incremento de la Reserva Legal	-	-	-	-	-	-
Incremento en Otras Reservas	-	-	-	-	-	-
Otros (Especificar)	-	-	-	-	-	-
Resultados del Ejercicio	-	-	-	-	111,975,090	111,975,090
Saldo al Final del Periodo	280,000,500	-	28,000,050	3,935,340,859	1,187,597,217	5,430,938,626



EDUARDO J. GRULLÓN
PRESIDENTE


HILARIO PICHARDO CANELA
GERENTE DIVISION
FINANZAS


LUIS J. JIMÉNEZ
VICEPRESIDENTE ÁREA
FINANZAS Y OPERACIONES

ADMINISTRADORA DE FONDOS DE PENSIONES POPULAR, S. A.
ESTADO DE FLUJOS DE EFECTIVO
AL 31 DE AGOSTO DE 2020


DESCRIPCIÓN	RD\$	RD\$
EFFECTIVO POR ACTIVIDADES DE OPERACIÓN:		
Resultado Neto del Ejercicio	111,975,090	
Abonos (Cargos) a Resultados que no Generan Flujo de Efectivo:	(58,476,171)	
Intereses Devengados y no Cobrados	-	
Provisiones y Previsiones	(57,961,897)	
Depreciación del Activo Fijo	(514,274)	
Amortización de Gastos Diferidos	-	
TOTAL EFECTIVO POR RESULTADO EJERCICIO		53,498,919
CAMBIOS EN ACTIVOS Y PASIVOS		
(Incremento) Disminución en cuentas por cobrar	929,031	
(Incremento) Disminución en la garantía de la rentabilidad	(33,379,797)	
(Incremento) Disminución en pagos anticipados	(61,431,889)	
(Incremento) Disminución en gastos diferidos	95,821	
(Incremento) Disminución en otros Activos corrientes	524,808	
Incremento (Disminución) En cuentas comerciales por pagar	2,471,130	
Incremento (Disminución) En deudas fiscales y sociales	-	
Incremento (Disminución) En otros pasivos	-	
TOTAL EFECTIVO POR ACTIVIDADES DE OPERACIÓN		(90,790,896)
EFFECTIVO POR ACTIVIDADES DE INVERSIÓN:		
Compra activos fijos	1,899,832	
Colocación en inversiones temporarias y permanentes	2,818,651	
TOTAL EFECTIVO POR ACTIVIDADES DE INVERSIÓN		4,718,483
FLUJO DE EFECTIVO ORIGINADO EN ACTIVIDADES DE FINANCIAMIENTO		
Aportes de Capital	-	
Incrementos (Disminución) deudas a corto plazo (neto pagos)	-	
Incrementos (Disminución) deudas a largo plazo	(793)	
Pago Dividendos / Pago deudas a largo plazo	-	
FLUJOS DE EFECTIVO PROVISTO (USADO) ACTIVIDAD DE FINANCIAMIENTO		(793)
AUMENTO (DISMINUCIÓN) NETO EN EL EFECTIVO		(32,574,287)
DISPONIBILADES AL INICIO DEL EJERCICIO		73,391,613
DISPONIBILADES AL CIERRE DEL EJERCICIO		40,817,326



EDUARDO J. GRULLÓN
PRESIDENTE



HILARIO PICHARDO CAMELA
GERENTE DIVISIÓN
FINANZAS




LUIS J. JIMÉNEZ
VICEPRESIDENTE ÁREA
FINANZAS Y OPERACIONES



ADMINISTRADORA DE FONDOS DE PENSIONES POPULAR, S. A.
ESTADO DE CAPITAL MÍNIMO
AL 31 DE AGOSTO DE 2020


Codigo	Rubro	Operador	Monto
1000	Total Patrimonio Contable	+/-	5,430,938,626
2000	Operaciones con empresas vinculadas a la AFP de Corto Plazo	-	34,838,858
3000	Operaciones con empresas vinculadas a la AFP de Largo Plazo	-	-
4000	Inversiones en empresas vinculadas a la AFP	-	233,553
5000	Patrimonio Neto	=	5,395,866,215
6000	Capital Mínimo Exigido		643,869,186
7000	Superávit o (Déficit) de Capital Mínimo		4,751,997,029
8000	Número Total de Afiliados a la AFP		1,249,264



EDUARDO J. GRULLÓN
PRESIDENTE



HILARIO PICHARDO CANELA
GERENTE DIVISIÓN
FINANZAS



LUIS J. JIMÉNEZ
VICEPRESIDENTE ÁREA
FINANZAS Y OPERACIONES