

**AFP POPULAR**

**ADMINISTRADORA DE FONDOS DE PENSIONES POPULAR, S. A.**  
**BALANCE GENERAL**  
**AL 31 DE ENERO DE 2020**

<b>CODIGO</b>	<b>DESCRIPCIÓN</b>	<b>RD\$</b>
<b>1</b>	<b>ACTIVO</b>	<b>6,529,440,903</b>
<b>1.1</b>	<b>ACTIVO DISPONIBLE</b>	<b>128,259,282</b>
1.1.1	Efectivo	135,000
1.1.2	Cuentas Corrientes Instituciones Financieras	128,124,282
<b>1.2</b>	<b>CUENTAS POR COBRAR</b>	<b>119,395,887</b>
1.2.1	Cuentas por Cobrar - Fondos de Pensiones	94,237,283
1.2.2	Cuentas por Cobrar - Tesorería de la Seguridad Social	-
1.2.3	Otras Cuentas Por Cobrar	25,158,604
<b>1.3</b>	<b>INVERSIONES</b>	<b>3,537,659,687</b>
1.3.1	Inversiones - Sector Público	1,055,916,539
1.3.2	Inversiones - Instituciones Financieras	1,589,577,750
1.3.3	Inversiones - Empresas	891,942,336
1.3.9	Otras Inversiones	223,062
<b>1.4</b>	<b>GARANTÍA DE RENTABILIDAD</b>	<b>2,258,501,997</b>
1.4.1	Garantía de Rentabilidad	2,258,501,997
<b>1.5</b>	<b>ACTIVOS FIJOS</b>	<b>383,231,319</b>
1.5.1	Terrenos	110,141,769
1.5.2	Edificaciones	322,657,478
1.5.3	Mobiliario y Equipos	125,663,761
1.5.4	Construcciones y Adquisiciones En Proceso	1,114,722
1.5.5	Mejoras en Propiedades Arrendadas	4,354,536
1.5.6	Otros Activos Fijos	-
1.5.7	(Depreciación Acumulada de Activos Fijos)	(180,700,947)
<b>1.6</b>	<b>OTROS ACTIVOS</b>	<b>102,392,731</b>
1.6.1	Pagos Anticipados	77,967,423
1.6.2	Impuesto Sobre la Renta Diferido	9,177,216
1.6.3	Gastos Diferidos, Netos	4,413,981
1.6.4	Bienes Diversos	10,834,111
	<b>TOTAL ACTIVO</b>	<b>6,529,440,903</b>
<b>6</b>	<b>CUENTAS DE ORDEN (DEBE)</b>	<b>197,327,865,061</b>
6.1.1	Activos de los Fondos Administrados	197,327,865,061




**ADMINISTRADORA DE FONDOS DE PENSIONES POPULAR, S. A.**  
**BALANCE GENERAL**  
**AL 31 DE ENERO DE 2020**

<b>CODIGO</b>	<b>DESCRIPCIÓN</b>	<b>RD\$</b>
<b>2</b>	<b>PASIVO</b>	<b>675,519,677</b>
<b>2.1</b>	<b>PASIVO CORRIENTE</b>	<b>673,904,828</b>
2.1.1	Cuentas por Pagar - Fondos de Pensiones	10,481,639
2.1.2	Cuentas por Pagar - Tesorería de la Seguridad Social	-
2.1.3	Cuentas por Pagar - Compañías de Seguros	-
2.1.4	Cuentas por Pagar - Empresas Relacionadas	210,703
2.1.5	Financiamientos Obtenidos	100,000,000
2.1.6	Cotizaciones al Sistema Dominicano de Seguridad Social por Pagar	-
2.1.7	Acreedores Diversos	49,793,305
2.1.8	Impuesto Sobre la Renta Diferido	-
2.1.9	Provisiones	513,419,181
<b>2.2</b>	<b>PASIVO A LARGO PLAZO</b>	<b>1,614,849</b>
2.2.1	Documentos por Pagar - Empresas Relacionadas	1,614,849
2.2.2	Financiamientos Obtenidos	-
2.2.3	Otros Documentos por Pagar - Largo Plazo	-
2.2.4	Provisiones	-
	<b>TOTAL PASIVO</b>	<b>675,519,677</b>
<b>3</b>	<b>PATRIMONIO</b>	<b>5,853,921,226</b>
<b>3.1</b>	<b>CAPITAL EN CIRCULACIÓN</b>	<b>280,000,500</b>
3.1.1	Capital	280,000,500
3.1.2	(Acciones en Tesorería)	-
<b>3.2</b>	<b>APORTES PATRIMONIALES NO CAPITALIZADOS</b>	<b>-</b>
3.2.1	Primas Sobre Acciones	-
3.2.2	Aportes para Incrementos de Capital	-
<b>3.3</b>	<b>RESERVAS PATRIMONIALES</b>	<b>28,000,050</b>
3.3.1	Reservas Obligatorias	28,000,050
3.3.2	Reservas Voluntarias	-
<b>3.4</b>	<b>RESULTADOS ACUMULADOS DE EJERCICIOS ANTERIORES</b>	<b>5,436,143,539</b>
3.4.1	Utilidades no Distribuibles	-
3.4.2	Utilidades por Aplicar	5,436,143,539
3.4.3	(Pérdidas por Absorber)	-
<b>3.5</b>	<b>RESULTADOS DEL EJERCICIO</b>	<b>109,777,137</b>
3.5.1	Utilidad del Ejercicio	109,777,137
3.5.2	(Pérdida del Ejercicio)	-
	<b>TOTAL PATRIMONIO</b>	<b>5,853,921,226</b>
	<b>TOTAL PASIVO Y PATRIMONIO</b>	<b>6,529,440,903</b>
<b>7</b>	<b>CUENTAS DE ORDEN (HABER)</b>	<b>(197,327,865,061)</b>
7.1.1	Contracuenta de los Activos de los Fondos Administrados	(197,327,865,061)

  
**EDUARDO J. GRULLÓN**  
**PRESIDENTE**

  
**HILARIO PICHARDO CANELA**  
**GERENTE DIVISIÓN FINANZAS**

  
**LUIS J. JIMÉNEZ**  
**VICEPRESIDENTE ÁREA**  
**FINANZAS Y OPERACIONES**

**ADMINISTRADORA DE FONDOS DE PENSIONES POPULAR, S. A.  
ESTADO DE RESULTADOS  
AL 31 DE ENERO DE 2020**


CODIGO	DESCRIPCIÓN	RD\$	RD\$
<b>4</b>	<b>INGRESOS</b>		<b>234,971,230</b>
<b>4.1</b>	<b>INGRESOS OPERACIONALES</b>		<b>166,346,724</b>
4.1.1.01	Comisión Mensual Administrativa	72,082,130	
4.1.1.02	Comisión Anual Complementaria	94,237,283	
4.1.1.03	Cobros Por Servicios Operacionales	-	
4.1.1.04	Otros Ingresos Operacionales	27,311	
<b>4.2</b>	<b>INGRESOS FINANCIEROS</b>		<b>68,624,082</b>
4.2.1	Ingresos Financieros	20,240,870	
4.2.2	Dividendos Ganados	-	
4.2.3	Rendimiento Garantía de Rentabilidad	15,517,879	
4.2.4	Otros Ingresos Financieros	32,865,333	
<b>4.3</b>	<b>INGRESOS EXTRAORDINARIOS</b>		<b>424</b>
4.3.1	Ingresos Extraordinarios	424	
	<b>TOTAL INGRESOS</b>		<b>234,971,230</b>
<b>5</b>	<b>GASTOS</b>		<b>85,628,184</b>
<b>5.1</b>	<b>GASTOS OPERACIONALES</b>		<b>67,866,864</b>
5.1.1	Gastos del Personal de Ventas	20,502,158	
5.1.2	Gastos del Personal Administrativo	34,769,169	
5.1.3	Gastos por Servicios Externos	12,595,537	
<b>5.2</b>	<b>GASTOS GENERALES</b>		<b>16,556,788</b>
5.2.1	Gastos de Traslados y Comunicaciones	2,276,275	
5.2.2	Gastos de Infraestructura	4,785,844	
5.2.3	Gastos Diversos	9,494,669	
<b>5.3</b>	<b>GASTOS FINANCIEROS</b>		<b>1,204,532</b>
5.3.1	Intereses por Financiamiento	-	
5.3.2	Pérdida Garantía de Rentabilidad	-	
5.3.3	Otros Gastos Financieros	1,204,532	
<b>5.5</b>	<b>GASTOS EXTRAORDINARIOS</b>		<b>-</b>
5.5.1	Gastos Extraordinarios	-	
	<b>RESULTADO ANTES DE IMPUESTO S/ RENTA</b>		<b>149,343,046</b>
<b>5.4</b>	<b>IMPUESTO SOBRE LA RENTA</b>		<b>39,565,909</b>
5.4.1	Impuesto Sobre la Renta	39,565,909	
	<b>RESULTADO DEL EJERCICIO</b>		<b>109,777,137</b>



**EDUARDO J. GRULLÓN**  
PRESIDENTE



**HILARIO PICHARDO CANELA**  
GERENTE DIVISIÓN FINANZAS



**LUIS J. JIMÉNEZ**  
VICEPRESIDENTE ÁREA  
FINANZAS Y OPERACIONES





AFP POPULAR

ADMINISTRADORA DE FONDOS DE PENSIONES POPULAR, S. A.  
ESTADO DE CAMBIOS EN EL PATRIMONIO  
AL 31 DE ENERO DE 2020

	Capital en Circulación	Aportes Patrimoniales No Capitalizados	Reservas Patrimoniales	Resultados Acumulados	Resultados del Ejercicio	Total RD\$
Saldo al Inicio del Periodo	280,000,500	-	28,000,050	3,356,720,755	0	3,664,721,305
Capitalización Resultados del Periodo Anterior	-	-	-	-	-	-
Dividendos	-	-	-	2,079,422,784	-	2,079,422,784
Aumento (Disminución) del Capital Social	-	-	-	-	-	-
Variación en Aportes para Incrementos de Capital	-	-	-	-	-	-
Incremento de la Reserva Legal	-	-	-	-	-	-
Incremento en Otras Reservas	-	-	-	-	-	-
Otros (Especificar)	-	-	-	-	-	-
Resultados del Ejercicio	-	-	-	-	109,777,137	109,777,137
Saldo al Final del Periodo	280,000,500	-	28,000,050	5,436,143,539	109,777,137	5,853,921,226

  
EDUARDO J. GRULLÓN  
PRESIDENTE

  
HILARIO PICHARDO CANELA  
GERENTE DIVISIÓN FINANZAS

  
LUIS J. JIMENEZ  
VICEPRESIDENTE AREA  
FINANZAS Y OPERACIONES

**AFP POPULAR**

**ADMINISTRADORA DE FONDOS DE PENSIONES POPULAR, S. A.**  
**ESTADO DE FLUJOS DE EFECTIVO**  
**AL 31 DE ENERO DE 2020**


DESCRIPCIÓN	RD\$	RD\$
<b>EFFECTIVO POR ACTIVIDADES DE OPERACIÓN:</b>		
Resultado Neto del Ejercicio	109,777,137	
<b>Abonos (Cargos) a Resultados que no Generan Flujo de Efectivo:</b>	59,997,180	
Intereses Devengados y no Cobrados	-	
Provisiones y Previsiones	64,316,484	
Depreciación del Activo Fijo	(4,319,304)	
Amortización de Gastos Diferidos	-	
<b>TOTAL EFECTIVO POR RESULTADO EJERCICIO</b>		<b>169,774,317</b>
<b>CAMBIOS EN ACTIVOS Y PASIVOS</b>		
(Incremento) Disminución en cuentas por cobrar	127,334,400	
(Incremento) Disminución en la garantía de la rentabilidad	(25,517,879)	
(Incremento) Disminución en pagos anticipados	(16,852,282)	
(Incremento) Disminución en gastos diferidos	95,820	
(Incremento) Disminución en otros Activos corrientes	439,449	
Incremento (Disminución) En cuentas comerciales por pagar	(65,334,984)	
Incremento (Disminución) En deudas fiscales y sociales	-	
Incremento (Disminución) En otros pasivos	-	
<b>TOTAL EFECTIVO POR ACTIVIDADES DE OPERACIÓN</b>		<b>20,164,524</b>
<b>EFFECTIVO POR ACTIVIDADES DE INVERSIÓN:</b>		
Compra activos fijos	6,557,929	
Colocación en inversiones temporarias y permanentes	(289,921,552)	
<b>TOTAL EFECTIVO POR ACTIVIDADES DE INVERSIÓN</b>		<b>(283,363,623)</b>
<b>FLUJO DE EFECTIVO ORIGINADO EN ACTIVIDADES DE FINANCIAMIENTO</b>		
Aportes de Capital	-	
Incrementos (Disminución) deudas a corto plazo (neto pagos)	100,000,000	
Incrementos (Disminución) deudas a largo plazo	7,151	
Pago Dividendos / Pago deudas a largo plazo	-	
<b>FLUJOS DE EFECTIVO PROVISTO (USADO) ACTIVIDAD DE FINANCIAMIENTO</b>		<b>100,007,151</b>
<b>AUMENTO (DISMINUCIÓN) NETO EN EL EFECTIVO</b>		<b>6,582,369</b>
<b>DISPONIBILADES AL INICIO DEL EJERCICIO</b>		<b>121,676,913</b>
<b>DISPONIBILADES AL CIERRE DEL EJERCICIO</b>		<b>128,259,282</b>



**EDUARDO J. GRULLÓN**  
PRESIDENTE



**HILARIO PICHARDO CANELA**  
GERENTE DIVISIÓN FINANZAS




**LUIS J. JIMÉNEZ**  
VICEPRESIDENTE ÁREA  
FINANZAS Y OPERACIONES





**AFP POPULAR**

**ADMINISTRADORA DE FONDOS DE PENSIONES POPULAR, S. A.  
ESTADO DE CAPITAL MÍNIMO  
AL 31 DE ENERO DE 2020**

<b>Codigo</b>	<b>Rubro</b>	<b>Operador</b>	<b>Monto</b>
1000	Total Patrimonio Contable	+/-	5,853,921,226
2000	Operaciones con empresas vinculadas a la AFP de Corto Plazo	-	17,816,640
3000	Operaciones con empresas vinculadas a la AFP de Largo Plazo	-	-
4000	Inversiones en empresas vinculadas a la AFP	-	723,575,069
<b>5000</b>	<b>Patrimonio Neto</b>	<b>=</b>	<b>5,112,529,517</b>
6000	Capital Mínimo Exigido		633,886,718
<b>7000</b>	<b>Superávit o (Déficit) de Capital Mínimo</b>		<b>4,478,642,799</b>
<b>8000</b>	<b>Número Total de Afiliados a la AFP</b>		<b>1,227,331</b>

  
EDUARDO J. CRULLÓN  
PRESIDENTE

  
HILARIO PICHARDO CANELA  
GERENTE DIVISIÓN FINANZAS

  
LUIS J. JIMÉNEZ  
VICEPRESIDENTE ÁREA  
FINANZAS Y OPERACIONES