

ADMINISTRADORA DE FONDOS DE PENSIONES POPULAR, S. A.
BALANCE GENERAL
AL 30 DE NOVIEMBRE DE 2017

CODIGO	DESCRIPCIÓN	RD\$
1	ACTIVO	5,919,516,591
1.1	ACTIVO DISPONIBLE	36,130,412
1.1.1	Efectivo	130,000
1.1.2	Cuentas Corrientes Instituciones Financieras	36,000,412
1.2	CUENTAS POR COBRAR	830,926,194
1.2.1	Cuentas por Cobrar - Fondos de Pensiones	465,078,927
1.2.2	Cuentas por Cobrar - Tesorería de la Seguridad Social	-
1.2.3	Otras Cuentas Por Cobrar	365,847,267
1.3	INVERSIONES	2,577,841,197
1.3.1	Inversiones - Sector Público	983,175,504
1.3.2	Inversiones - Instituciones Financieras	851,281,744
1.3.3	Inversiones - Empresas	743,191,673
1.3.9	Otras Inversiones	192,276
1.4	GARANTÍA DE RENTABILIDAD	1,633,988,443
1.4.1	Garantía de Rentabilidad	1,633,988,443
1.5	ACTIVOS FIJOS	410,213,846
1.5.1	Terrenos	110,141,769
1.5.2	Edificaciones	320,551,226
1.5.3	Mobiliario y Equipos	110,383,067
1.5.4	Construcciones y Adquisiciones En Proceso	358,668
1.5.5	Mejoras en Propiedades Arrendadas	4,354,536
1.5.6	Otros Activos Fijos	-
1.5.7	(Depreciación Acumulada de Activos Fijos)	(135,575,420)
1.6	OTROS ACTIVOS	430,416,499
1.6.1	Pagos Anticipados	413,477,891
1.6.2	Impuesto Sobre la Renta Diferido	5,592,032
1.6.3	Gastos Diferidos, Netos	215,419
1.6.4	Bienes Diversos	11,131,157
	TOTAL ACTIVO	5,919,516,591
6	CUENTAS DE ORDEN (DEBE)	141,049,670,045
6.1.1	Activos de los Fondos Administrados	141,049,670,045








ADMINISTRADORA DE FONDOS DE PENSIONES POPULAR, S. A.
BALANCE GENERAL
AL 30 DE NOVIEMBRE DE 2017

CODIGO	DESCRIPCIÓN	RD\$
2	PASIVO	1,039,568,018
2.1	PASIVO CORRIENTE	1,037,691,969
2.1.1	Cuentas por Pagar - Fondos de Pensiones	7,413,287
2.1.2	Cuentas por Pagar - Tesorería de la Seguridad Social	-
2.1.3	Cuentas por Pagar - Compañías de Seguros	-
2.1.4	Cuentas por Pagar - Empresas Relacionadas	218,016
2.1.5	Financiamientos Obtenidos	215,955,000
2.1.6	Cotizaciones al Sistema Dominicano de Seguridad Social por Pagar	-
2.1.7	Acreedores Diversos	250,959,633
2.1.8	Impuesto Sobre la Renta Diferido	-
2.1.9	Provisiones	563,146,033
2.2	PASIVO A LARGO PLAZO	1,876,049
2.2.1	Documentos por Pagar - Empresas Relacionadas	1,876,049
2.2.2	Financiamientos Obtenidos	-
2.2.3	Otros Documentos por Pagar - Largo Plazo	-
2.2.4	Provisiones	-
	TOTAL PASIVO	1,039,568,018
3	PATRIMONIO	4,879,948,573
3.1	CAPITAL EN CIRCULACIÓN	280,000,500
3.1.1	Capital	280,000,500
3.1.2	(Acciones en Tesorería)	-
3.2	APORTES PATRIMONIALES NO CAPITALIZADOS	-
3.2.1	Primas Sobre Acciones	-
3.2.2	Aportes para Incrementos de Capital	-
3.3	RESERVAS PATRIMONIALES	28,000,050
3.3.1	Reservas Obligatorias	28,000,050
3.3.2	Reservas Voluntarias	-
3.4	RESULTADOS ACUMULADOS DE EJERCICIOS ANTERIORES	3,395,105,463
3.4.1	Utilidades no Distribuibles	-
3.4.2	Utilidades por Aplicar	3,395,105,463
3.4.3	(Pérdidas por Absorber)	-
3.5	RESULTADOS DEL EJERCICIO	1,176,842,560
3.5.1	Utilidad del Ejercicio	1,176,842,560
3.5.2	(Pérdida del Ejercicio)	-
	TOTAL PATRIMONIO	4,879,948,573
	TOTAL PASIVO Y PATRIMONIO	5,919,516,591
7	CUENTAS DE ORDEN (HABER)	(141,049,670,045)
7.1.1	Contracuenta de los Activos de los Fondos Administrados	(141,049,670,045)


 EDUARDO J. GRULLÓN
 PRESIDENTE


 HILARIO RICHARDO CANELA
 GERENTE DIVISIÓN
 FINANZAS Y PLANIFICACIÓN


 LUIS J. JIMÉNEZ
 VICEPRESIDENTE ÁREA
 FINANZAS Y OPERACIONES

ADMINISTRADORA DE FONDOS DE PENSIONES POPULAR, S. A.
ESTADO DE RESULTADOS
AL 30 DE NOVIEMBRE DE 2017

CODIGO	DESCRIPCIÓN	RD\$	RD\$
4	INGRESOS		394,204,671
4.1	INGRESOS OPERACIONALES		331,226,554
4.1.1.01	Comisión Mensual Administrativa	58,228,047	
4.1.1.02	Comisión Anual Complementaria	272,980,504	
4.1.1.03	Cobros Por Servicios Operacionales	-	
4.1.1.04	Otros Ingresos Operacionales	18,003	
4.2	INGRESOS FINANCIEROS		62,978,117
4.2.1	Ingresos Financieros	17,996,339	
4.2.2	Dividendos Ganados	-	
4.2.3	Rendimiento Garantía de Rentabilidad	16,291,478	
4.2.4	Otros Ingresos Financieros	28,690,300	
4.3	INGRESOS EXTRAORDINARIOS		-
4.3.1	Ingresos Extraordinarios	-	
	TOTAL INGRESOS		394,204,671
5	GASTOS		35,185,331
5.1	GASTOS OPERACIONALES		91,028,413
5.1.1	Gastos del Personal de Ventas	24,972,480	
5.1.2	Gastos del Personal Administrativo	30,843,795	
5.1.3	Gastos por Servicios Externos	35,212,138	
5.2	GASTOS GENERALES		(57,024,280)
5.2.1	Gastos de Traslados y Comunicaciones	2,744,037	
5.2.2	Gastos de Infraestructura	4,306,883	
5.2.3	Gastos Diversos	(64,075,200)	
5.3	GASTOS FINANCIEROS		1,181,198
5.3.1	Intereses por Financiamiento	768,592	
5.3.2	Pérdida Garantía de Rentabilidad	-	
5.3.3	Otros Gastos Financieros	412,606	
5.5	GASTOS EXTRAORDINARIOS		-
5.5.1	Gastos Extraordinarios	-	
	RESULTADO ANTES DE IMPUESTO S/ RENTA		359,019,340
5.4	IMPUESTO SOBRE LA RENTA		95,370,561
5.4.1	Impuesto Sobre la Renta	95,370,561	
	RESULTADO DEL EJERCICIO		263,648,779



EDUARDO J. GRULLÓN
PRESIDENTE



HILARIO PICHARDO CANELA
GERENTE DIVISIÓN
FINANZAS Y PLANIFICACIÓN



LUIS J. JIMÉNEZ
VICEPRESIDENTE ÁREA
FINANZAS Y OPERACIONES

**ADMINISTRADORA DE FONDOS DE PENSIONES POPULAR, S. A.
ESTADO DE FLUJOS DE EFECTIVO
AL 30 DE NOVIEMBRE DE 2017**


DESCRIPCIÓN	RD\$	RD\$
EFFECTIVO POR ACTIVIDADES DE OPERACIÓN:		
Resultado Neto del Ejercicio	263,648,779	
Abonos (Cargos) a Resultados que no Generan Flujo de Efectivo:	117,523,125	
Intereses Devengados y no Cobrados	-	
Provisiones y Previsiones	114,801,368	
Depreciación del Activo Fijo	2,721,757	
Amortización de Gastos Diferidos	-	
TOTAL EFECTIVO POR RESULTADO EJERCICIO		381,171,904
CAMBIOS EN ACTIVOS Y PASIVOS		
(Incremento) Disminución en cuentas por cobrar	(92,780,710)	
(Incremento) Disminución en la garantía de la rentabilidad	(26,791,479)	
(Incremento) Disminución en pagos anticipados	(22,162,900)	
(Incremento) Disminución en gastos diferidos	7,062	
(Incremento) Disminución en otros Activos corrientes	(1,127,087)	
Incremento (Disminución) En cuentas comerciales por pagar	(181,673,131)	
Incremento (Disminución) En deudas fiscales y sociales	-	
Incremento (Disminución) En otros pasivos	-	
TOTAL EFECTIVO POR ACTIVIDADES DE OPERACIÓN		(324,528,245)
EFFECTIVO POR ACTIVIDADES DE INVERSIÓN:		
Compra activos fijos	(1,812,378)	
Colocación en inversiones temporarias y permanentes	(6,866,308)	
TOTAL EFECTIVO POR ACTIVIDADES DE INVERSIÓN		(8,678,686)
FLUJO DE EFECTIVO ORIGINADO EN ACTIVIDADES DE FINANCIAMIENTO		
Aportes de Capital	-	
Incrementos (Disminución) deudas a corto plazo (neto pagos)	(71,827,129)	
Incrementos (Disminución) deudas a largo plazo	8,209	
Pago Dividendos / Pago deudas a largo plazo	-	
FLUJOS DE EFECTIVO PROVISTO (USADO) ACTIVIDAD DE FINANCIAMIENTO		(71,818,920)
AUMENTO (DISMINUCIÓN) NETO EN EL EFECTIVO		(23,853,947)
DISPONIBILADES AL INICIO DEL EJERCICIO		59,984,359
DISPONIBILADES AL CIERRE DEL EJERCICIO		36,130,412



EDUARDO J. GRULLÓN
PRESIDENTE



HILARIO PICHARDO CANELA
GERENTE DIVISIÓN
FINANZAS Y PLANIFICACIÓN



LUIS J. JIMÉNEZ
VICEPRESIDENTE ÁREA
FINANZAS Y OPERACIONES




AFP POPULAR

ADMINISTRADORA DE FONDOS DE PENSIONES POPULAR, S. A.
ESTADO DE CAMBIOS EN EL PATRIMONIO
AL 30 DE NOVIEMBRE DE 2017

	Capital en Circulación	Aportes Patrimoniales No Capitalizados	Reservas Patrimoniales	Resultados Acumulados	Resultados del Ejercicio	Total RD\$
Saldo al Inicio del Periodo	280,000,500	-	28,000,050	3,395,105,463	913,193,781	4,616,299,794
Capitalización Resultados del Periodo Anterior	-	-	-	-	-	-
Dividendos	-	-	-	-	-	-
Aumento (Disminución) del Capital Social	-	-	-	-	-	-
Variación en Aportes para Incrementos de Capital	-	-	-	-	-	-
Incremento de la Reserva Legal	-	-	-	-	-	-
Incremento en Otras Reservas	-	-	-	-	-	-
Otros (Especificar)	-	-	-	-	-	-
Resultados del Ejercicio	-	-	-	-	263,648,779	263,648,779
Saldo al Final del Periodo	280,000,500	-	28,000,050	3,395,105,463	1,176,842,560	4,879,948,573


EDUARDO JARRULLÓN
PRESIDENTE


HILARIO PICHARDO CANELA
GERENTE DIVISIÓN
FINANZAS Y PLANIFICACIÓN



LUIS JIMÉNEZ
VICEPRESIDENTE ÁREA
FINANZAS Y OPERACIONES





AFP POPULAR

ADMINISTRADORA DE FONDOS DE PENSIONES POPULAR, S. A.
ESTADO DE CAPITAL MÍNIMO
AL 30 DE NOVIEMBRE DE 2017

Codigo	Rubro	Operador	Monto
1000	Total Patrimonio Contable	+/-	4,879,948,573
2000	Operaciones con empresas vinculadas a la AFP de Corto Plazo	-	17,049,822
3000	Operaciones con empresas vinculadas a la AFP de Largo Plazo	-	-
4000	Inversiones en empresas vinculadas a la AFP	-	247,008,553
5000	Patrimonio Neto	=	4,615,890,198
6000	Capital Mínimo Exigido		513,842,216
7000	Superávit o (Déficit) de Capital Mínimo		4,102,047,982
8000	Número Total de Afiliados a la AFP		1,080,586


EDUARDO J. GRULLÓN
PRESIDENTE


HILARIO PICHARDO CANELA
GERENTE DIVISIÓN
FINANZAS Y PLANIFICACIÓN


LUIS J. JIMÉNEZ
VICEPRESIDENTE ÁREA
FINANZAS Y OPERACIONES