


ADMINISTRADORA DE FONDOS DE PENSIONES POPULAR, S. A.
BALANCE GENERAL
AL 30 DE ABRIL DE 2016

CODIGO	DESCRIPCIÓN	RD\$
1	ACTIVO	3,271,562,087
1.1	ACTIVO DISPONIBLE	227,394,744
1.1.1	Efectivo	120,000
1.1.2	Cuentas Corrientes Instituciones Financieras	227,274,744
1.2	CUENTAS POR COBRAR	205,736,731
1.2.1	Cuentas por Cobrar - Fondos de Pensiones	192,158,710
1.2.2	Cuentas por Cobrar - Tesorería de la Seguridad Social	-
1.2.3	Otras Cuentas Por Cobrar	13,578,021
1.3	INVERSIONES	935,343,528
1.3.1	Inversiones - Sector Público	250,480,799
1.3.2	Inversiones - Instituciones Financieras	523,156,661
1.3.3	Inversiones - Empresas	161,538,258
1.3.9	Otras Inversiones	167,810
1.4	GARANTÍA DE RENTABILIDAD	1,233,485,390
1.4.1	Garantía de Rentabilidad	1,233,485,390
1.5	ACTIVOS FIJOS	432,169,064
1.5.1	Terrenos	120,443,289
1.5.2	Edificaciones	320,551,226
1.5.3	Mobiliario y Equipos	91,096,514
1.5.4	Construcciones y Adquisiciones En Proceso	387,746
1.5.5	Mejoras en Propiedades Arrendadas	16,310,800
1.5.6	Otros Activos Fijos	-
1.5.7	(Depreciación Acumulada de Activos Fijos)	(116,620,511)
1.6	OTROS ACTIVOS	237,432,630
1.6.1	Pagos Anticipados	225,054,471
1.6.2	Impuesto Sobre la Renta Diferido	4,805,605
1.6.3	Gastos Diferidos, Netos	349,589
1.6.4	Bienes Diversos	7,222,965
	TOTAL ACTIVO	3,271,562,087
6	CUENTAS DE ORDEN (DEBE)	108,188,703,222
6.1.1	Activos de los Fondos Administrados	108,188,703,222





ADMINISTRADORA DE FONDOS DE PENSIONES POPULAR, S. A.
BALANCE GENERAL
AL 30 DE ABRIL DE 2016

CODIGO	DESCRIPCIÓN	RD\$
2	PASIVO	243,241,598
2.1	PASIVO CORRIENTE	241,451,552
2.1.1	Cuentas por Pagar - Fondos de Pensiones	5,513,424
2.1.2	Cuentas por Pagar - Tesorería de la Seguridad Social	-
2.1.3	Cuentas por Pagar - Compañías de Seguros	-
2.1.4	Cuentas por Pagar - Empresas Relacionadas	190,097
2.1.5	Financiamientos Obtenidos	-
2.1.6	Cotizaciones al Sistema Dominicano de Seguridad Social por Pagar	-
2.1.7	Acreedores Diversos	70,518,905
2.1.8	Impuesto Sobre la Renta Diferido	-
2.1.9	Provisiones	165,229,126
2.2	PASIVO A LARGO PLAZO	1,790,046
2.2.1	Documentos por Pagar - Empresas Relacionadas	1,790,046
2.2.2	Financiamientos Obtenidos	-
2.2.3	Otros Documentos por Pagar - Largo Plazo	-
2.2.4	Provisiones	-
	TOTAL PASIVO	243,241,598
3	PATRIMONIO	3,028,320,489
3.1	CAPITAL EN CIRCULACIÓN	280,000,500
3.1.1	Capital	280,000,500
3.1.2	(Acciones en Tesorería)	-
3.2	APORTES PATRIMONIALES NO CAPITALIZADOS	-
3.2.1	Primas Sobre Acciones	-
3.2.2	Aportes para Incrementos de Capital	-
3.3	RESERVAS PATRIMONIALES	28,000,050
3.3.1	Reservas Obligatorias	28,000,050
3.3.2	Reservas Voluntarias	-
3.4	RESULTADOS ACUMULADOS DE EJERCICIOS ANTERIORES	2,416,114,338
3.4.1	Utilidades no Distribuibles	-
3.4.2	Utilidades por Aplicar	2,416,114,338
3.4.3	(Pérdidas por Absorber)	-
3.5	RESULTADOS DEL EJERCICIO	304,205,601
3.5.1	Utilidad del Ejercicio	304,205,601
3.5.2	(Pérdida del Ejercicio)	-
	TOTAL PATRIMONIO	3,028,320,489
	TOTAL PASIVO Y PATRIMONIO	3,271,562,087
7	CUENTAS DE ORDEN (HABER)	(108,188,703,222)
7.1.1	Contracuenta de los Activos de los Fondos Administrados	(108,188,703,222)



HILARIO PICHARDO CANELA
GERENTE DIVISIÓN



EDUARDO J. GRULLÓN
PRESIDENTE

ADMINISTRADORA DE FONDOS DE PENSIONES POPULAR, S. A.
ESTADO DE RESULTADOS
AL 30 DE ABRIL DE 2016

CODIGO	DESCRIPCIÓN	RD\$	RD\$
4	INGRESOS		203,301,982
4.1	INGRESOS OPERACIONALES		156,284,982
4.1.1.01	Comisión Mensual Administrativa	49,042,980	
4.1.1.02	Comisión Anual Complementaria	107,225,318	
4.1.1.03	Cobros Por Servicios Operacionales	-	
4.1.1.04	Otros Ingresos Operacionales	16,684	
4.2	INGRESOS FINANCIEROS		46,355,376
4.2.1	Ingresos Financieros	6,895,983	
4.2.2	Dividendos Ganados	-	
4.2.3	Rendimiento Garantía de Rentabilidad	9,680,911	
4.2.4	Otros Ingresos Financieros	29,778,482	
4.3	INGRESOS EXTRAORDINARIOS		661,624
4.3.1	Ingresos Extraordinarios	661,624	
	TOTAL INGRESOS		203,301,982
5	GASTOS		69,095,903
5.1	GASTOS OPERACIONALES		45,127,139
5.1.1	Gastos del Personal de Ventas	14,299,608	
5.1.2	Gastos del Personal Administrativo	22,701,730	
5.1.3	Gastos por Servicios Externos	8,125,801	
5.2	GASTOS GENERALES		23,890,156
5.2.1	Gastos de Traslados y Comunicaciones	1,866,567	
5.2.2	Gastos de Infraestructura	4,064,118	
5.2.3	Gastos Diversos	17,959,471	
5.3	GASTOS FINANCIEROS		78,608
5.3.1	Intereses por Financiamiento	-	
5.3.2	Pérdida Garantía de Rentabilidad	-	
5.3.3	Otros Gastos Financieros	78,608	
5.5	GASTOS EXTRAORDINARIOS		-
5.5.1	Gastos Extraordinarios	-	
	RESULTADO ANTES DE IMPUESTO S/ RENTA		134,206,079
5.4	IMPUESTO SOBRE LA RENTA		36,630,090
5.4.1	Impuesto Sobre la Renta	36,630,090	
	RESULTADO DEL EJERCICIO		97,575,989



HILARIO PICHARDO CANELA
GERENTE DIVISIÓN
FINANZAS Y PLANIFICACIÓN



EDUARDO J. GRULLÓN
PRESIDENTE

**ADMINISTRADORA DE FONDOS DE PENSIONES POPULAR, S. A.
ESTADO DE FLUJOS DE EFECTIVO
AL 30 DE ABRIL DE 2016**

DESCRIPCIÓN	RD\$	RD\$
EFFECTIVO POR ACTIVIDADES DE OPERACIÓN:		
Resultado Neto del Ejercicio	97,575,989	
Abonos (Cargos) a Resultados que no Generan Flujo de Efectivo:	29,603,947	
Intereses Devengados y no Cobrados	-	
Provisiones y Previsiones	27,486,752	
Depreciación del Activo Fijo	2,117,195	
Amortización de Gastos Diferidos	-	
TOTAL EFECTIVO POR RESULTADO EJERCICIO		127,179,936
CAMBIOS EN ACTIVOS Y PASIVOS		
(Incremento) Disminución en cuentas por cobrar	3,548,273	
(Incremento) Disminución en la garantía de la rentabilidad	(18,480,911)	
(Incremento) Disminución en pagos anticipados	(22,862,757)	
(Incremento) Disminución en gastos diferidos	7,062	
(Incremento) Disminución en otros Activos corrientes	(276,217)	
Incremento (Disminución) En cuentas comerciales por pagar	17,758,102	
Incremento (Disminución) En deudas fiscales y sociales	-	
Incremento (Disminución) En otros pasivos	-	
TOTAL EFECTIVO POR ACTIVIDADES DE OPERACIÓN		(20,306,448)
EFFECTIVO POR ACTIVIDADES DE INVERSIÓN:		
Compra activos fijos	15,380	
Colocación en inversiones temporarias y permanentes	86,787,308	
TOTAL EFECTIVO POR ACTIVIDADES DE INVERSIÓN		86,802,688
FLUJO DE EFECTIVO ORIGINADO EN ACTIVIDADES DE FINANCIAMIENTO		
Aportes de Capital	-	
Incrementos (Disminución) deudas a corto plazo (neto pagos)	-	
Incrementos (Disminución) deudas a largo plazo	1,955	
Pago Dividendos / Pago deudas a largo plazo	-	
FLUJOS DE EFECTIVO PROVISTO (USADO) ACTIVIDAD DE FINANCIAMIENTO		1,955
AUMENTO (DISMINUCIÓN) NETO EN EL EFECTIVO		193,678,131
DISPONIBILADES AL INICIO DEL EJERCICIO		33,716,613
DISPONIBILADES AL CIERRE DEL EJERCICIO		227,394,744



HILARIO PICHARDO CANELA
GERENTE DIVISIÓN



EDUARDO J. GRULLÓN
PRESIDENTE



ADMINISTRADORA DE FONDOS DE PENSIONES POPULAR, S. A.
ESTADO DE CAMBIOS EN EL PATRIMONIO
AL 30 DE ABRIL DE 2016

	Capital en Circulación	Aportes Patrimoniales No Capitalizados	Reservas Patrimoniales	Resultados Acumulados	Resultados del Ejercicio	Total RD\$
Saldo al Inicio del Período	280,000,500	-	28,000,050	2,416,114,338	206,629,612	2,930,744,500
Capitalización Resultados del Período Anterior	-	-	-	-	-	-
Dividendos	-	-	-	-	-	-
Aumento (Disminución) del Capital Social	-	-	-	-	-	-
Variación en Aportes para Incrementos de Capital	-	-	-	-	-	-
Incremento de la Reserva Legal	-	-	-	-	-	-
Incremento en Otras Reservas	-	-	-	-	-	-
Otros (Especificar)	-	-	-	-	-	-
Resultados del Ejercicio	-	-	-	-	97,575,989	97,575,989
Saldo al Final del Período	280,000,500	-	28,000,050	2,416,114,338	304,205,601	3,028,320,489


HILARIO PIZARRO CANELA
GERENTE DIVISIÓN
FINANZAS Y PLANIFICACIÓN


EDUARDO GRULLÓN
PRESIDENTE




AFP POPULAR

**ADMINISTRADORA DE FONDOS DE PENSIONES POPULAR, S. A.
ESTADO DE CAPITAL MÍNIMO
AL 30 DE ABRIL DE 2016**

Código	Rubro	Operador	Monto
1000	Total Patrimonio Contable	+/-	3,028,320,489
2000	Operaciones con empresas vinculadas a la AFP de Corto Plazo	-	9,212,438
3000	Operaciones con empresas vinculadas a la AFP de Largo Plazo	-	-
4000	Inversiones en empresas vinculadas a la AFP	-	87,693,931
5000	Patrimonio Neto	=	2,931,414,120
6000	Capital Mínimo Exigido		460,341,547
7000	Superávit o (Déficit) de Capital Mínimo		2,471,072,573
8000	Número Total de Afiliados a la AFP		984,596


HILARIO PICHARDO CANELA
GERENTE DIVISIÓN
FINANZAS Y PLANIFICACIÓN


EDUARDO J. GRULLÓN
PRESIDENTE