

ADMINISTRADORA DE FONDOS DE PENSIONES POPULAR, S. A.
BALANCE GENERAL
AL 31 DE JULIO DE 2014

CODIGO	DESCRIPCIÓN	RD\$
1	ACTIVO	
		2,722,808,051
1.1	ACTIVO DISPONIBLE	
1.1.1	Efectivo	4,588,169
1.1.2	Cuentas Corrientes Instituciones Financieras	90,000 4,498,169
1.2	CUENTAS POR COBRAR	
1.2.1	Cuentas por Cobrar - Fondos de Pensiones	420,984,538
1.2.2	Cuentas por Cobrar - Tesorería de la Seguridad Social	408,716,504
1.2.3	Otras Cuentas Por Cobrar	- 12,268,034
1.3	INVERSIONES	
1.3.1	Inversiones - Sector Público	695,273,287
1.3.2	Inversiones - Instituciones Financieras	277,656,882
1.3.3	Inversiones - Empresas	170,433,604
1.3.9	Otras Inversiones	50,817,393 196,365,408
1.4	GARANTÍA DE RENTABILIDAD	
1.4.1	Garantía de Rentabilidad	879,014,162
1.5	ACTIVOS FIJOS	
1.5.1	Terrenos	437,557,321
1.5.2	Edificaciones	120,443,288
1.5.3	Mobiliario y Equipos	307,904,187
1.5.4	Construcciones y Adquisiciones En Proceso	69,669,599
1.5.5	Mejoras en Propiedades Arrendadas	12,597,383
1.5.6	Otros Activos Fijos	11,956,263
1.5.7	(Depreciación Acumulada de Activos Fijos)	- (85,013,399)
1.6	OTROS ACTIVOS	
1.6.1	Pagos Anticipados	285,390,574
1.6.2	Impuesto Sobre la Renta Diferido	272,700,442
1.6.3	Gastos Diferidos, Netos	5,613,703
1.6.4	Bienes Diversos	310,692 6,765,737
	TOTAL ACTIVO	2,722,808,051
6	CUENTAS DE ORDEN (DEBE)	
6.1.1	Activos de los Fondos Administrados	78,595,437,035


78,595,437,035

aj *aj*


[Handwritten mark]

ADMINISTRADORA DE FONDOS DE PENSIONES POPULAR, S. A.
BALANCE GENERAL
AL 31 DE JULIO DE 2014


CODIGO	DESCRIPCIÓN	RD\$
2	PASIVO	853,076,734
2.1	PASIVO CORRIENTE	852,700,612
2.1.1	Cuentas por Pagar - Fondos de Pensiones	4,164,830
2.1.2	Cuentas por Pagar - Tesorería de la Seguridad Social	-
2.1.3	Cuentas por Pagar - Compañías de Seguros	-
2.1.4	Cuentas por Pagar - Empresas Relacionadas	188,309
2.1.5	Financiamientos Obtenidos	300,765,738
2.1.6	Cotizaciones al Sistema Dominicano de Seguridad Social por Pagar	-
2.1.7	Acreedores Diversos	137,049,841
2.1.8	Impuesto Sobre la Renta Diferido	-
2.1.9	Provisiones	410,531,894
2.2	PASIVO A LARGO PLAZO	376,122
2.2.1	Documentos por Pagar - Empresas Relacionadas	376,122
2.2.2	Financiamientos Obtenidos	-
2.2.3	Otros Documentos por Pagar - Largo Plazo	-
2.2.4	Provisiones	-
	TOTAL PASIVO	853,076,734
3	PATRIMONIO	1,869,731,317
3.1	CAPITAL EN CIRCULACIÓN	280,000,500
3.1.1	Capital	280,000,500
3.1.2	(Acciones en Tesorería)	-
3.2	APORTES PATRIMONIALES NO CAPITALIZADOS	-
3.2.1	Primas Sobre Acciones	-
3.2.2	Aportes para Incrementos de Capital	-
3.3	RESERVAS PATRIMONIALES	28,000,050
3.3.1	Reservas Obligatorias	28,000,050
3.3.2	Reservas Voluntarias	-
3.4	RESULTADOS ACUMULADOS DE EJERCICIOS ANTERIORES	999,737,546
3.4.1	Utilidades no Distribuibles	-
3.4.2	Utilidades por Aplicar	999,737,546
3.4.3	(Pérdidas por Absorber)	-
3.5	RESULTADOS DEL EJERCICIO	561,993,221
3.5.1	Utilidad del Ejercicio	561,993,221
3.5.2	(Pérdida del Ejercicio)	-
	TOTAL PATRIMONIO	1,869,731,317
	TOTAL PASIVO Y PATRIMONIO	2,722,808,051
7	CUENTAS DE ORDEN (HABER)	(78,595,437,035)
7.1.1	Contracuenta de los Activos de los Fondos Administrados	(78,595,437,035)



HILARIO PICHARDO CANELA
GERENTE DIVISION
FINANZAS Y PLANIFICACIÓN



EDUARDO J. GRULLÓN
PRESIDENTE




LUIS J. JIMÉNEZ
VICEPRESIDENTE AREA
FINANZAS Y OPERACIONES

ADMINISTRADORA DE FONDOS DE PENSIONES POPULAR, S. A.
ESTADO DE RESULTADOS
AL 31 DE JULIO DE 2014


CODIGO	DESCRIPCIÓN	RD\$	RD\$
4	INGRESOS		320,051,315
4.1	INGRESOS OPERACIONALES		290,399,325
4.1.1.01	Comisión Mensual Administrativa	40,738,338	
4.1.1.02	Comisión Anual Complementaria	249,637,792	
4.1.1.03	Cobros Por Servicios Operacionales	-	
4.1.1.04	Otros Ingresos Operacionales	23,195	
4.2	INGRESOS FINANCIEROS		29,651,990
4.2.1	Ingresos Financieros	5,183,014	
4.2.2	Dividendos Ganados	-	
4.2.3	Rendimiento Garantía de Rentabilidad	12,772,226	
4.2.4	Otros Ingresos Financieros	11,696,750	
4.3	INGRESOS EXTRAORDINARIOS		-
4.3.1	Ingresos Extraordinarios	0	
	TOTAL INGRESOS		320,051,315
5	GASTOS		155,370,998
5.1	GASTOS OPERACIONALES		39,543,045
5.1.1	Gastos del Personal de Ventas	11,411,565	
5.1.2	Gastos del Personal Administrativo	20,721,092	
5.1.3	Gastos por Servicios Externos	7,410,388	
5.2	GASTOS GENERALES		111,710,486
5.2.1	Gastos de Traslados y Comunicaciones	1,309,019	
5.2.2	Gastos de Infraestructura	4,122,381	
5.2.3	Gastos Diversos	106,279,086	
5.3	GASTOS FINANCIEROS		4,117,467
5.3.1	Intereses por Financiamiento	2,312,500	
5.3.2	Pérdida Garantía de Rentabilidad	-	
5.3.3	Otros Gastos Financieros	1,804,967	
5.5	GASTOS EXTRAORDINARIOS		-
5.5.1	Gastos Extraordinarios	-	
	RESULTADO ANTES DE IMPUESTO S/ RENTA		164,680,317
5.4	IMPUESTO SOBRE LA RENTA		46,424,750
5.4.1	Impuesto Sobre la Renta	46,424,750	
	RESULTADO DEL EJERCICIO		118,255,567



HILARIO RICHARDO CANELA
 GERENTE DIVISION
 FINANZAS Y PLANIFICACIÓN



EDUARDO J. GRULLÓN
 PRESIDENTE



LUIS J. JIMÉNEZ
 VICEPRESIDENTE AREA
 FINANZAS Y OPERACIONES



AFP POPULAR®

ADMINISTRADORA DE FONDOS DE PENSIONES POPULAR, S. A.
ESTADO DE CAMBIOS EN EL PATRIMONIO
AL 31 DE JULIO DE 2014

	Capital en Circulación	Aportes Patrimoniales No Capitalizados	Reservas Patrimoniales	Resultados Acumulados	Resultados del Ejercicio	Total RD\$
Saldo al Inicio del Período	280,000,500	-	28,000,050	999,737,546	443,737,654	1,751,475,750
Capitalización Resultados del Período Anterior	-	-	-	-	-	-
Dividendos	-	-	-	-	-	-
Aumento (Disminución) del Capital Social	-	-	-	-	-	-
Variación en Aportes para Incrementos de Capital	-	-	-	-	-	-
Incremento de la Reserva Legal	-	-	-	-	-	-
Incremento en Otras Reservas	-	-	-	-	-	-
Otros (Especificar)	-	-	-	-	-	-
Resultados del Ejercicio	-	-	-	-	118,255,567	118,255,567
Saldo al Final del Período	280,000,500	-	28,000,050	999,737,546	561,993,221	1,869,731,317


HILARIO PICHARDO CANELA
GERENTE DIVISION
FINANZAS Y PLANIFICACIÓN


EDUARDO J. GRULLÓN
PRESIDENTE


LUIS J. JIMÉNEZ
VICEPRESIDENTE AREA
FINANZAS Y OPERACIONES





AFP POPULAR®

**ADMINISTRADORA DE FONDOS DE PENSIONES POPULAR, S. A.
ESTADO DE CAPITAL MINIMO
AL 31 DE JULIO DE 2014**

Codigo	Rubro	Operador	Monto
1000	Total Patrimonio Contable	+/-	1,869,731,317
2000	Operaciones con empresas vinculadas a la AFP de Corto Plazo	-	4,588,169
3000	Operaciones con empresas vinculadas a la AFP de Largo Plazo	-	-
4000	Inversiones en empresas vinculadas a la AFP	-	170,575,662
5000	Patrimonio Neto	=	1,694,567,486
6000	Capital Minimo Exigido		401,777,519
7000	Superavit o (Deficit) de Capital Minimo		1,292,789,967
8000	Numero Total de Afiliados a la AFP		885,239



HILARIO PICHARDO CANELA
GERENTE DIVISION
FINANZAS Y PLANIFICACION


EDUARDO J. GRULLÓN
PRESIDENTE



LUIS J. JIMENEZ
VICEPRESIDENTE AREA
FINANZAS Y OPERACIONES

**ADMINISTRADORA DE FONDOS DE PENSIONES POPULAR, S. A.
ESTADO DE FLUJOS DE EFECTIVO
AL 31 DE JULIO DE 2014**


DESCRIPCIÓN	RD\$	RD\$
EFFECTIVO POR ACTIVIDADES DE OPERACIÓN:		
Resultado Neto del Ejercicio	118,255,567	
Abonos (Cargos) a Resultados que no Generan Flujo de Efectivo:	48,773,367	
Intereses Devengados y no Cobrados	-	
Provisiones y Previsiones	46,594,140	
Depreciación del Activo Fijo	2,179,227	
Amortización de Gastos Diferidos	-	
TOTAL EFECTIVO POR RESULTADO EJERCICIO		167,028,934
CAMBIOS EN ACTIVOS Y PASIVOS		
(Incremento) Disminución en cuentas por cobrar	(89,139,756)	
(Incremento) Disminución en la garantía de la rentabilidad	(12,772,227)	
(Incremento) Disminución en pagos anticipados	(45,071,528)	
(Incremento) Disminución en gastos diferidos	5,783	
(Incremento) Disminución en otros Activos corrientes	(267,509)	
Incremento (Disminución) En cuentas comerciales por pagar	98,338,214	
Incremento (Disminución) En deudas fiscales y sociales	-	
Incremento (Disminución) En otros pasivos	-	
TOTAL EFECTIVO POR ACTIVIDADES DE OPERACIÓN		(48,907,023)
EFFECTIVO POR ACTIVIDADES DE INVERSIÓN:		
Compra activos fijos	(3,576,419)	
Colocación en inversiones temporarias y permanentes	(118,152,754)	
TOTAL EFECTIVO POR ACTIVIDADES DE INVERSIÓN		(121,729,173)
FLUJO DE EFECTIVO ORIGINADO EN ACTIVIDADES DE FINANCIAMIENTO		
Aportes de Capital	-	
Incrementos (Disminución) deudas a corto plazo (neto pagos)	765,738	
Incrementos (Disminución) deudas a largo plazo	-	
Pago Dividendos / Pago deudas a largo plazo	-	
FLUJOS DE EFECTIVO PROVISTO (USADO) ACTIVIDAD DE FINANCIAMIENTO		765,738
AUMENTO (DISMINUCIÓN) NETO EN EL EFECTIVO		(2,841,524)
DISPONIBILADES AL INICIO DEL EJERCICIO		7,429,693
DISPONIBILADES AL CIERRE DEL EJERCICIO		4,588,169



HILARIO PICHARDO CANÉLA
GERENTE DIVISION
FINANZAS Y PLANIFICACIÓN



EDUARDO J. GRULLÓN
PRESIDENTE



LUIS J. JIMÉNEZ
VICEPRESIDENTE ÁREA
FINANZAS Y OPERACIONES