

ADMINISTRADORA DE FONDOS DE PENSIONES POPULAR, S. A.
BALANCE GENERAL
AL 31 DE MAYO DE 2014

CODIGO	DESCRIPCIÓN	RD\$
1	ACTIVO	1,957,128,605
1.1	ACTIVO DISPONIBLE	5,383,100
1.1.1	Efectivo	90,000
1.1.2	Cuentas Corrientes Instituciones Financieras	5,293,100
1.2	CUENTAS POR COBRAR	145,395,514
1.2.1	Cuentas por Cobrar - Fondos de Pensiones	133,111,811
1.2.2	Cuentas por Cobrar - Tesorería de la Seguridad Social	-
1.2.3	Otras Cuentas Por Cobrar	12,283,703
1.3	INVERSIONES	319,815,818
1.3.1	Inversiones - Sector Público	69,384,895
1.3.2	Inversiones - Instituciones Financieras	5,000,625
1.3.3	Inversiones - Empresas	50,788,060
1.3.9	Otras Inversiones	194,642,238
1.4	GARANTÍA DE RENTABILIDAD	852,943,827
1.4.1	Garantía de Rentabilidad	852,943,827
1.5	ACTIVOS FIJOS	438,218,641
1.5.1	Terrenos	120,443,288
1.5.2	Edificaciones	307,904,187
1.5.3	Mobiliario y Equipos	73,409,804
1.5.4	Construcciones y Adquisiciones En Proceso	9,119,103
1.5.5	Mejoras en Propiedades Arrendadas	11,956,263
1.5.6	Otros Activos Fijos	-
1.5.7	(Depreciación Acumulada de Activos Fijos)	(84,614,004)
1.6	OTROS ACTIVOS	195,371,705
1.6.1	Pagos Anticipados	182,634,344
1.6.2	Impuesto Sobre la Renta Diferido	5,613,703
1.6.3	Gastos Diferidos, Netos	322,258
1.6.4	Bienes Diversos	6,801,400
	TOTAL ACTIVO	1,957,128,605
6	CUENTAS DE ORDEN (DEBE)	75,106,472,375
6.1.1	Activos de los Fondos Administrados	75,106,472,375







ADMINISTRADORA DE FONDOS DE PENSIONES POPULAR, S. A.
BALANCE GENERAL
AL 31 DE MAYO DE 2014

CODIGO	DESCRIPCIÓN	RD\$
2	PASIVO	
		332,387,805
2.1	PASIVO CORRIENTE	
		332,011,683
2.1.1	Cuentas por Pagar - Fondos de Pensiones	4,217,898
2.1.2	Cuentas por Pagar - Tesorería de la Seguridad Social	-
2.1.3	Cuentas por Pagar - Compañías de Seguros	-
2.1.4	Cuentas por Pagar - Empresas Relacionadas	457,512
2.1.5	Financiamientos Obtenidos	72,845,833
2.1.6	Cotizaciones al Sistema Dominicano de Seguridad Social por Pagar	-
2.1.7	Acreedores Diversos	32,085,584
2.1.8	Impuesto Sobre la Renta Diferido	-
2.1.9	Provisiones	222,404,856
2.2	PASIVO A LARGO PLAZO	
		376,122
2.2.1	Documentos por Pagar - Empresas Relacionadas	376,122
2.2.2	Financiamientos Obtenidos	-
2.2.3	Otros Documentos por Pagar - Largo Plazo	-
2.2.4	Provisiones	-
	TOTAL PASIVO	332,387,805
3	PATRIMONIO	
		1,624,740,800
3.1	CAPITAL EN CIRCULACIÓN	
		280,000,500
3.1.1	Capital	280,000,500
3.1.2	(Acciones en Tesorería)	-
3.2	APORTES PATRIMONIALES NO CAPITALIZADOS	
		-
3.2.1	Primas Sobre Acciones	-
3.2.2	Aportes para Incrementos de Capital	-
3.3	RESERVAS PATRIMONIALES	
		28,000,050
3.3.1	Reservas Obligatorias	28,000,050
3.3.2	Reservas Voluntarias	-
3.4	RESULTADOS ACUMULADOS DE EJERCICIOS ANTERIORES	
		999,737,546
3.4.1	Utilidades no Distribuibles	-
3.4.2	Utilidades por Aplicar	999,737,546
3.4.3	(Pérdidas por Absorber)	-
3.5	RESULTADOS DEL EJERCICIO	
		317,002,704
3.5.1	Utilidad del Ejercicio	317,002,704
3.5.2	(Pérdida del Ejercicio)	-
	TOTAL PATRIMONIO	1,624,740,800
	TOTAL PASIVO Y PATRIMONIO	1,957,128,605
7	CUENTAS DE ORDEN (HABER)	
		(75,106,472,375)
7.1.1	Contracuenta de los Activos de los Fondos Administrados	(75,106,472,375)


HILARIO PICHARDO CANELA
 GERENTE DIVISION
 FINANZAS Y PLANIFICACIÓN


EDUARDO J. GRULLÓN
 PRESIDENTE


LUIS J. JIMÉNEZ
 VICEPRESIDENTE AREA
 FINANZAS Y OPERACIONES

ADMINISTRADORA DE FONDOS DE PENSIONES POPULAR, S. A.
ESTADO DE RESULTADOS
AL 31 DE MAYO DE 2014


CODIGO	DESCRIPCIÓN	RD\$	RD\$
4	INGRESOS		119,110,541
4.1	INGRESOS OPERACIONALES		99,143,657
4.1.1.01	Comisión Mensual Administrativa	39,817,943	
4.1.1.02	Comisión Anual Complementaria	59,303,715	
4.1.1.03	Cobros Por Servicios Operacionales	-	
4.1.1.04	Otros Ingresos Operacionales	21,999	
4.2	INGRESOS FINANCIEROS		19,903,324
4.2.1	Ingresos Financieros	1,512,990	
4.2.2	Dividendos Ganados	-	
4.2.3	Rendimiento Garantía de Rentabilidad	6,767,605	
4.2.4	Otros Ingresos Financieros	11,622,729	
4.3	INGRESOS EXTRAORDINARIOS		63,560
4.3.1	Ingresos Extraordinarios	63,560	
	TOTAL INGRESOS		119,110,541
5	GASTOS		53,863,940
5.1	GASTOS OPERACIONALES		40,288,251
5.1.1	Gastos del Personal de Ventas	11,094,584	
5.1.2	Gastos del Personal Administrativo	20,940,483	
5.1.3	Gastos por Servicios Externos	8,253,184	
5.2	GASTOS GENERALES		11,652,561
5.2.1	Gastos de Traslados y Comunicaciones	1,589,197	
5.2.2	Gastos de Infraestructura	4,787,680	
5.2.3	Gastos Diversos	5,275,684	
5.3	GASTOS FINANCIEROS		1,923,128
5.3.1	Intereses por Financiamiento	1,793,165	
5.3.2	Pérdida Garantía de Rentabilidad	-	
5.3.3	Otros Gastos Financieros	129,963	
5.5	GASTOS EXTRAORDINARIOS		-
5.5.1	Gastos Extraordinarios	-	
	RESULTADO ANTES DE IMPUESTO S/ RENTA		65,246,601
5.4	IMPUESTO SOBRE LA RENTA		18,575,323
5.4.1	Impuesto Sobre la Renta	18,575,323	
	RESULTADO DEL EJERCICIO		46,671,278



HILARIO PICHARDO CANELA
 GERENTE DIVISION
 FINANZAS Y PLANIFICACIÓN



EDUARDO V. BRULLÓN
 PRESIDENTE




LUIS J. JIMÉNEZ
 VICEPRESIDENTE AREA
 FINANZAS Y OPERACIONES




AFP POPULAR®

ADMINISTRADORA DE FONDOS DE PENSIONES POPULAR, S. A.
ESTADO DE CAMBIOS EN EL PATRIMONIO
AL 31 DE MAYO DE 2014

	Capital en Circulación	Aportes Patrimoniales No Capitalizados	Reservas Patrimoniales	Resultados Acumulados	Resultados del Ejercicio	Total RD\$
Saldo al Inicio del Período	280,000,500	-	28,000,050	999,737,546	270,331,426	1,578,069,522
Capitalización Resultados del Período Anterior	-	-	-	-	-	-
Dividendos	-	-	-	-	-	-
Aumento (Disminución) del Capital Social	-	-	-	-	-	-
Variación en Aportes para Incrementos de Capital	-	-	-	-	-	-
Incremento de la Reserva Legal	-	-	-	-	-	-
Incremento en Otras Reservas	-	-	-	-	-	-
Otros (Especificar)	-	-	-	-	-	-
Resultados del Ejercicio	-	-	-	-	46,671,278	46,671,278
Saldo al Final del Período	280,000,500	-	28,000,050	999,737,546	317,002,704	1,624,740,800


HILARIO PICHARDO CANELA
GERENTE DIVISION
FINANZAS Y PLANIFICACIÓN


EDUARDO J. GRULLÓN
PRESIDENTE



LUIS J. JIMÉNEZ
VICEPRESIDENTE AREA
FINANZAS Y OPERACIONES

**ADMINISTRADORA DE FONDOS DE PENSIONES POPULAR, S. A.
ESTADO DE CAPITAL MINIMO
AL 31 DE MAYO DE 2014**


Codigo	Rubro	Operador	Monto
1000	Total Patrimonio Contable	+/-	1,624,740,800
2000	Operaciones con empresas vinculadas a la AFP de Corto Plazo	-	5,383,100
3000	Operaciones con empresas vinculadas a la AFP de Largo Plazo	-	-
4000	Inversiones en empresas vinculadas a la AFP	-	5,141,064
5000	Patrimonio Neto	=	1,614,216,636
6000	Capital Minimo Exigido		397,457,331
7000	Superavit o (Deficit) de Capital Minimo		1,216,759,305
8000	Numero Total de Afiliados a la AFP		876,534



HILARIO PICHARDO CANELA
GERENTE DIVISION
FINANZAS Y PLANIFICACION



EDUARDO J. GRULLÓN
PRESIDENTE




LUIS J. JIMENEZ
VICEPRESIDENTE AREA
FINANZAS Y OPERACIONES




ADMINISTRADORA DE FONDOS DE PENSIONES POPULAR, S. A.
ESTADO DE FLUJOS DE EFECTIVO
AL 31 DE MAYO DE 2014

DESCRIPCIÓN	RD\$	RD\$
EFFECTIVO POR ACTIVIDADES DE OPERACIÓN:		
Resultado Neto del Ejercicio	46,671,278	
Abonos (Cargos) a Resultados que no Generan Flujo de Efectivo:	27,680,660	
Intereses Devengados y no Cobrados	-	
Provisiones y Previsiones	25,418,851	
Depreciación del Activo Fijo	2,261,809	
Amortización de Gastos Diferidos	-	
TOTAL EFECTIVO POR RESULTADO EJERCICIO		74,351,938
CAMBIOS EN ACTIVOS Y PASIVOS		
(Incremento) Disminución en cuentas por cobrar	45,810,008	
(Incremento) Disminución en la garantía de la rentabilidad	243,232,394	
(Incremento) Disminución en pagos anticipados	(44,989,472)	
(Incremento) Disminución en gastos diferidos	5,783	
(Incremento) Disminución en otros Activos corrientes	(408,748)	
Incremento (Disminución) En cuentas comerciales por pagar	169,437	
Incremento (Disminución) En deudas fiscales y sociales	-	
Incremento (Disminución) En otros pasivos	-	
TOTAL EFECTIVO POR ACTIVIDADES DE OPERACIÓN		243,819,402
EFFECTIVO POR ACTIVIDADES DE INVERSIÓN:		
Compra activos fijos	(4,495,120)	
Colocación en inversiones temporarias y permanentes	(137,577,393)	
TOTAL EFECTIVO POR ACTIVIDADES DE INVERSIÓN		(142,072,513)
FLUJO DE EFECTIVO ORIGINADO EN ACTIVIDADES DE FINANCIAMIENTO		
Aportes de Capital	-	
Incrementos (Disminución) deudas a corto plazo (neto pagos)	(177,154,167)	
Incrementos (Disminución) deudas a largo plazo	376,122	
Pago Dividendos / Pago deudas a largo plazo	-	
FLUJOS DE EFECTIVO PROVISTO (USADO) ACTIVIDAD DE FINANCIAMIENTO		(176,778,045)
AUMENTO (DISMINUCIÓN) NETO EN EL EFECTIVO		(679,218)
DISPONIBILADES AL INICIO DEL EJERCICIO		6,062,318
DISPONIBILADES AL CIERRE DEL EJERCICIO		5,383,100


HILARIO PICHARDO CANELA
GERENTE DIVISION
FINANZAS Y PLANIFICACIÓN


EDUARDO J. GRULLÓN
PRESIDENTE


LUIS J. JIMÉNEZ
VICEPRESIDENTE AREA
FINANZAS Y OPERACIONES