

ADMINISTRADORA DE FONDOS DE PENSIONES POPULAR, S. A.
BALANCE GENERAL
AL 31 DE MARZO DE 2014

CODIGO	DESCRIPCIÓN	RD\$
1	ACTIVO	
		2,286,809,941
1.1	ACTIVO DISPONIBLE	
1.1.1	Efectivo	9,243,024
1.1.2	Cuentas Corrientes Instituciones Financieras	90,000 9,153,024
1.2	CUENTAS POR COBRAR	
1.2.1	Cuentas por Cobrar - Fondos de Pensiones	206,149,302
1.2.2	Cuentas por Cobrar - Tesorería de la Seguridad Social	138,136,388
1.2.3	Otras Cuentas Por Cobrar	- 68,012,914
1.3	INVERSIONES	
1.3.1	Inversiones - Sector Público	441,097,386
1.3.2	Inversiones - Instituciones Financieras	307,706,041
1.3.3	Inversiones - Empresas	89,074,992
1.3.9	Otras Inversiones	44,107,965 208,388
1.4	GARANTÍA DE RENTABILIDAD	
1.4.1	Garantía de Rentabilidad	1,078,785,059
1.5	ACTIVOS FIJOS	
1.5.1	Terrenos	435,108,709
1.5.2	Edificaciones	120,443,288
1.5.3	Mobiliario y Equipos	307,904,187
1.5.4	Construcciones y Adquisiciones En Proceso	66,299,303
1.5.5	Mejoras en Propiedades Arrendadas	8,707,266
1.5.6	Otros Activos Fijos	11,956,263
1.5.7	(Depreciación Acumulada de Activos Fijos)	- (80,201,598)
1.6	OTROS ACTIVOS	
1.6.1	Pagos Anticipados	116,426,461
1.6.2	Impuesto Sobre la Renta Diferido	104,281,304
1.6.3	Gastos Diferidos, Netos	5,613,703
1.6.4	Bienes Diversos	333,825 6,197,629
	TOTAL ACTIVO	2,286,809,941
6	CUENTAS DE ORDEN (DEBE)	
6.1.1	Activos de los Fondos Administrados	72,956,587,734





ADMINISTRADORA DE FONDOS DE PENSIONES POPULAR, S. A.
BALANCE GENERAL
AL 31 DE MARZO DE 2014

CODIGO	DESCRIPCIÓN	RD\$
2	PASIVO	778,863,877
2.1	PASIVO CORRIENTE	772,063,877
2.1.1	Cuentas por Pagar - Fondos de Pensiones	4,217,898
2.1.2	Cuentas por Pagar - Tesorería de la Seguridad Social	-
2.1.3	Cuentas por Pagar - Compañías de Seguros	-
2.1.4	Cuentas por Pagar - Empresas Relacionadas	196,015
2.1.5	Financiamientos Obtenidos	250,000,000
2.1.6	Cotizaciones al Sistema Dominicano de Seguridad Social por Pagar	-
2.1.7	Acreedores Diversos	130,618,404
2.1.8	Impuesto Sobre la Renta Diferido	-
2.1.9	Provisiones	387,031,560
2.2	PASIVO A LARGO PLAZO	6,800,000
2.2.1	Documentos por Pagar - Empresas Relacionadas	-
2.2.2	Financiamientos Obtenidos	-
2.2.3	Otros Documentos por Pagar - Largo Plazo	-
2.2.4	Provisiones	6,800,000
	TOTAL PASIVO	778,863,877
3	PATRIMONIO	1,507,946,064
3.1	CAPITAL EN CIRCULACIÓN	280,000,500
3.1.1	Capital	280,000,500
3.1.2	(Acciones en Tesorería)	-
3.2	APORTES PATRIMONIALES NO CAPITALIZADOS	-
3.2.1	Primas Sobre Acciones	-
3.2.2	Aportes para Incrementos de Capital	-
3.3	RESERVAS PATRIMONIALES	28,000,050
3.3.1	Reservas Obligatorias	28,000,050
3.3.2	Reservas Voluntarias	-
3.4	RESULTADOS ACUMULADOS DE EJERCICIOS ANTERIORES	999,737,546
3.4.1	Utilidades no Distribuibles	-
3.4.2	Utilidades por Aplicar	999,737,546
3.4.3	(Pérdidas por Absorber)	-
3.5	RESULTADOS DEL EJERCICIO	200,207,968
3.5.1	Utilidad del Ejercicio	200,207,968
3.5.2	(Pérdida del Ejercicio)	-
	TOTAL PATRIMONIO	1,507,946,064
	TOTAL PASIVO Y PATRIMONIO	2,286,809,941
7	CUENTAS DE ORDEN (HABER)	(72,956,587,734)
7.1.1	Contracuenta de los Activos de los Fondos Administrados	(72,956,587,734)




HILARIO PICHARDO CANELA
GERENTE DIVISION
FINANZAS Y PLANIFICACIÓN




LUIS J. JIMÉNEZ
VICEPRESIDENTE AREA
FINANZAS Y OPERACIONES

ADMINISTRADORA DE FONDOS DE PENSIONES POPULAR, S. A.
ESTADO DE RESULTADOS
AL 31 DE MARZO DE 2014

CODIGO	DESCRIPCIÓN	RD\$	RD\$
4	INGRESOS		180,715,811
4.1	INGRESOS OPERACIONALES		124,423,690
4.1.1.01	Comisión Mensual Administrativa	39,494,130	
4.1.1.02	Comisión Anual Complementaria	84,906,480	
4.1.1.03	Cobros Por Servicios Operacionales	-	
4.1.1.04	Otros Ingresos Operacionales	23,080	
4.2	INGRESOS FINANCIEROS		56,292,121
4.2.1	Ingresos Financieros	8,324,625	
4.2.2	Dividendos Ganados	-	
4.2.3	Rendimiento Garantía de Rentabilidad	9,541,521	
4.2.4	Otros Ingresos Financieros	38,425,975	
4.3	INGRESOS EXTRAORDINARIOS		-
4.3.1	Ingresos Extraordinarios	0	
	TOTAL INGRESOS		180,715,811
5	GASTOS		65,994,800
5.1	GASTOS OPERACIONALES		43,670,065
5.1.1	Gastos del Personal de Ventas	10,904,287	
5.1.2	Gastos del Personal Administrativo	24,361,499	
5.1.3	Gastos por Servicios Externos	8,404,279	
5.2	GASTOS GENERALES		16,387,238
5.2.1	Gastos de Traslados y Comunicaciones	1,395,634	
5.2.2	Gastos de Infraestructura	3,859,115	
5.2.3	Gastos Diversos	11,132,489	
5.3	GASTOS FINANCIEROS		5,937,497
5.3.1	Intereses por Financiamiento	-	
5.3.2	Pérdida Garantía de Rentabilidad	-	
5.3.3	Otros Gastos Financieros	5,937,497	
5.5	GASTOS EXTRAORDINARIOS		-
5.5.1	Gastos Extraordinarios	-	
	RESULTADO ANTES DE IMPUESTO S/ RENTA		114,721,011
5.4	IMPUESTO SOBRE LA RENTA		34,287,219
5.4.1	Impuesto Sobre la Renta	34,287,219	
	RESULTADO DEL EJERCICIO		80,433,792



HILARIO PICHARDO CANELA
 GERENTE DIVISION
 FINANZAS Y PLANIFICACIÓN



LUIS J. JIMÉNEZ
 VICEPRESIDENTE AREA
 FINANZAS Y OPERACIONES



AFP POPULAR®

ADMINISTRADORA DE FONDOS DE PENSIONES POPULAR, S. A.
ESTADO DE CAMBIOS EN EL PATRIMONIO
AL 31 DE MARZO DE 2014

	Capital en Circulación	Aportes Patrimoniales No Capitalizados	Reservas Patrimoniales	Resultados Acumulados	Resultados del Ejercicio	Total RD\$
Saldo al Inicio del Periodo	280,000,500	-	28,000,050	1,951,739,245	119,774,176	2,379,513,971
Capitalización Resultados del Periodo Anterior	-	-	-	-	-	-
Dividendos	-	-	-	(952,001,699)	-	(952,001,699)
Aumento (Disminución) del Capital Social	-	-	-	-	-	-
Variación en Aportes para Incrementos de Capital	-	-	-	-	-	-
Incremento de la Reserva Legal	-	-	-	-	-	-
Incremento en Otras Reservas	-	-	-	-	-	-
Otros (Especificar)	-	-	-	-	-	-

Resultados del Ejercicio

Saldo al Final del Periodo	280,000,500	-	28,000,050	999,737,546	200,207,968	1,507,946,064
					80,433,792	80,433,792

HILARIO PICHARDO CANELA
GERENTE DIVISION
FINANZAS Y PLANIFICACION


LUIS J. JIMÉNEZ
VICEPRESIDENTE AREA
FINANZAS Y OPERACIONES



ADMINISTRADORA DE FONDOS DE PENSIONES POPULAR, S. A.
ESTADO DE FLUJOS DE EFECTIVO
AL 31 DE MARZO DE 2014

DESCRIPCIÓN	RD\$	RD\$
EFFECTIVO POR ACTIVIDADES DE OPERACIÓN:		
Resultado Neto del Ejercicio	80,433,792	
Abonos (Cargos) a Resultados que no Generan Flujo de Efectivo:		
Intereses Devengados y no Cobrados	4,349,792	
Provisiones y Previsiones	-	
Depreciación del Activo Fijo	2,371,231	
Amortización de Gastos Diferidos	1,978,561	
	-	
TOTAL EFECTIVO POR RESULTADO EJERCICIO		84,783,584
CAMBIOS EN ACTIVOS Y PASIVOS		
(Incremento) Disminución en cuentas por cobrar	(14,216,255)	
(Incremento) Disminución en la garantía de la rentabilidad	(18,041,520)	
(Incremento) Disminución en pagos anticipados	(32,519,669)	
(Incremento) Disminución en gastos diferidos	(307,121)	
(Incremento) Disminución en otros Activos corrientes	(1,855,165)	
Incremento (Disminución) En cuentas comerciales por pagar	104,377,161	
Incremento (Disminución) En deudas fiscales y sociales	-	
Incremento (Disminución) En otros pasivos	-	
TOTAL EFECTIVO POR ACTIVIDADES DE OPERACIÓN		37,437,431
EFFECTIVO POR ACTIVIDADES DE INVERSIÓN:		
Compra activos fijos	(862,947)	
Colocación en inversiones temporarias y permanentes	580,600,379	
TOTAL EFECTIVO POR ACTIVIDADES DE INVERSIÓN		579,737,432
FLUJO DE EFECTIVO ORIGINADO EN ACTIVIDADES DE FINANCIAMIENTO		
Aportes de Capital	-	
Incrementos (Disminución) deudas a corto plazo (neto pagos)	250,000,000	
Incrementos (Disminución) deudas a largo plazo	-	
Pago Dividendos / Pago deudas a largo plazo	(952,001,699)	
FLUJOS DE EFECTIVO PROVISTO (USADO) ACTIVIDAD DE FINANCIAMIENTO		(702,001,699)
AUMENTO (DISMINUCIÓN) NETO EN EL EFECTIVO		(43,252)
DISPONIBILADES AL INICIO DEL EJERCICIO		9,286,276
DISPONIBILADES AL CIERRE DEL EJERCICIO		9,243,024


HILARIO PICHARDO CANELA
GERENTE DIVISION
FINANZAS Y PLANIFICACIÓN


LUIS J. JIMÉNEZ
VICEPRESIDENTE AREA
FINANZAS Y OPERACIONES



AFP POPULAR®

ADMINISTRADORA DE FONDOS DE PENSIONES POPULAR, S. A.
ESTADO DE CAPITAL MINIMO
AL 31 DE MARZO DE 2014

Codigo	Rubro	Operador	Monto
1000	Total Patrimonio Contable	+/-	1,507,946,064
2000	Operaciones con empresas vinculadas a la AFP de Corto Plazo	-	9,243,024
3000	Operaciones con empresas vinculadas a la AFP de Largo Plazo	-	-
4000	Inversiones en empresas vinculadas a la AFP	-	89,283,010
5000	Patrimonio Neto	=	1,409,420,030
6000	Capital Minimo Exigido		393,137,143
7000	Superavit o (Deficit) de Capital Minimo		1,016,282,887
8000	Numero Total de Afiliados a la AFP		867,935

HILARIO PICHARDO CANELA
GERENTE DIVISION
FINANZAS Y PLANIFICACION

LUIS J. JIMENEZ
VICEPRESIDENTE AREA
FINANZAS Y OPERACIONES