

ADMINISTRADORA DE FONDOS DE PENSIONES POPULAR, S. A.
BALANCE GENERAL
AL 28 DE FEBRERO DE 2014

CODIGO	DESCRIPCIÓN	RD\$
1	ACTIVO	
		3,135,185,156
1.1	ACTIVO DISPONIBLE	
1.1.1	Efectivo	9,286,276
1.1.2	Cuentas Corrientes Instituciones Financieras	90,000 9,196,276
1.2	CUENTAS POR COBRAR	
1.2.1	Cuentas por Cobrar - Fondos de Pensiones	
1.2.2	Cuentas por Cobrar - Tesorería de la Seguridad Social	106,459,815
1.2.3	Otras Cuentas Por Cobrar	- 71,473,232
1.3	INVERSIONES	
1.3.1	Inversiones - Sector Público	
1.3.2	Inversiones - Instituciones Financieras	691,492,998
1.3.3	Inversiones - Empresas	285,909,370
1.3.9	Otras Inversiones	44,088,170 207,227
1.4	GARANTÍA DE RENTABILIDAD	
1.4.1	Garantía de Rentabilidad	1,060,743,539
1.5	ACTIVOS FIJOS	
1.5.1	Terrenos	
1.5.2	Edificaciones	120,443,288
1.5.3	Mobiliario y Equipos	307,769,372
1.5.4	Construcciones y Adquisiciones En Proceso	66,292,876
1.5.5	Mejoras en Propiedades Arrendadas	8,842,081
1.5.6	Otros Activos Fijos	11,956,263
1.5.7	(Depreciación Acumulada de Activos Fijos)	- (78,223,037)
1.6	OTROS ACTIVOS	
1.6.1	Pagos Anticipados	
1.6.2	Impuesto Sobre la Renta Diferido	419,956,841
1.6.3	Gastos Diferidos, Netos	4,117,677
1.6.4	Bienes Diversos	26,704 4,342,464
	TOTAL ACTIVO	3,135,185,156
6	CUENTAS DE ORDEN (DEBE)	
6.1.1	Activos de los Fondos Administrados	71,711,310,738

71,711,310,738

71,711,310,738

Handwritten signatures

Handwritten signature

ADMINISTRADORA DE FONDOS DE PENSIONES POPULAR, S. A.
BALANCE GENERAL
AL 28 DE FEBRERO DE 2014


CODIGO	DESCRIPCIÓN	RD\$
2	PASIVO	
		767,235,027
2.1	PASIVO CORRIENTE	
		767,235,027
2.1.1	Cuentas por Pagar - Fondos de Pensiones	
2.1.2	Cuentas por Pagar - Tesorería de la Seguridad Social	4,226,720
2.1.3	Cuentas por Pagar - Compañías de Seguros	-
2.1.4	Cuentas por Pagar - Empresas Relacionadas	-
2.1.5	Financiamientos Obtenidos	394,476
2.1.6	Cotizaciones al Sistema Dominicano de Seguridad Social por Pagar	-
2.1.7	Acreedores Diversos	-
2.1.8	Impuesto Sobre la Renta Diferido	26,033,960
2.1.9	Provisiones	-
		736,579,871
2.2	PASIVO A LARGO PLAZO	
2.2.1	Documentos por Pagar - Empresas Relacionadas	-
2.2.2	Financiamientos Obtenidos	-
2.2.3	Otros Documentos por Pagar - Largo Plazo	-
2.2.4	Provisiones	-
	TOTAL PASIVO	767,235,027
3	PATRIMONIO	
		2,367,950,129
3.1	CAPITAL EN CIRCULACIÓN	
3.1.1	Capital	280,000,500
3.1.2	(Acciones en Tesorería)	280,000,500
		-
3.2	APORTES PATRIMONIALES NO CAPITALIZADOS	
3.2.1	Primas Sobre Acciones	-
3.2.2	Aportes para Incrementos de Capital	-
3.3	RESERVAS PATRIMONIALES	
3.3.1	Reservas Obligatorias	28,000,050
3.3.2	Reservas Voluntarias	28,000,050
3.4	RESULTADOS ACUMULADOS DE EJERCICIOS ANTERIORES	
3.4.1	Utilidades no Distribuibles	1,940,175,403
3.4.2	Utilidades por Aplicar	-
3.4.3	(Pérdidas por Absorber)	1,940,175,403
3.5	RESULTADOS DEL EJERCICIO	
3.5.1	Utilidad del Ejercicio	119,774,176
3.5.2	(Pérdida del Ejercicio)	119,774,176
		-
	TOTAL PATRIMONIO	2,367,950,129
	TOTAL PASIVO Y PATRIMONIO	3,135,185,156
7	CUENTAS DE ORDEN (HABER)	
7.1.1	Contracuenta de los Activos de los Fondos Administrados	(71,711,310,738)



HILARIO RICHARDO CANELA
GERENTE DIVISION
FINANZAS Y PLANIFICACIÓN



EDUARDO J. GRULLÓN
PRESIDENTE





LUIS J. JIMÉNEZ
VICEPRESIDENTE AREA
FINANZAS Y OPERACIONES

ADMINISTRADORA DE FONDOS DE PENSIONES POPULAR, S. A.
ESTADO DE RESULTADOS
AL 28 DE FEBRERO DE 2014

CODIGO	DESCRIPCIÓN	RD\$	RD\$
4	INGRESOS		
4.1	INGRESOS OPERACIONALES		152,301,070
4.1.1.01	Comisión Mensual Administrativa		124,127,946
4.1.1.02	Comisión Anual Complementaria	38,267,222	
4.1.1.03	Cobros Por Servicios Operacionales	85,841,083	
4.1.1.04	Otros Ingresos Operacionales	-	
4.2	INGRESOS FINANCIEROS	19,641	
4.2.1	Ingresos Financieros		28,173,124
4.2.2	Dividendos Ganados	8,101,891	
4.2.3	Rendimiento Garantía de Rentabilidad	-	
4.2.4	Otros Ingresos Financieros	9,062,582	
		11,008,651	
4.3	INGRESOS EXTRAORDINARIOS		
4.3.1	Ingresos Extraordinarios		-
		0	
	TOTAL INGRESOS		
5	GASTOS		152,301,070
			47,144,884
5.1	GASTOS OPERACIONALES		
5.1.1	Gastos del Personal de Ventas		38,039,029
5.1.2	Gastos del Personal Administrativo	11,175,380	
5.1.3	Gastos por Servicios Externos	20,883,790	
		5,979,859	
5.2	GASTOS GENERALES		
5.2.1	Gastos de Traslados y Comunicaciones		8,374,665
5.2.2	Gastos de Infraestructura	1,159,231	
5.2.3	Gastos Diversos	3,829,930	
		3,385,504	
5.3	GASTOS FINANCIEROS		
5.3.1	Intereses por Financiamiento		717,622
5.3.2	Pérdida Garantía de Rentabilidad	-	
5.3.3	Otros Gastos Financieros	-	
		717,622	
5.5	GASTOS EXTRAORDINARIOS		
5.5.1	Gastos Extraordinarios		13,568
		13,568	
	RESULTADO ANTES DE IMPUESTO S/ RENTA		
5.4	IMPUESTO SOBRE LA RENTA		105,156,186
5.4.1	Impuesto Sobre la Renta	29,755,072	29,755,072
	RESULTADO DEL EJERCICIO		75,401,114


HILARIO PICHARDO CANELA
 GERENTE DIVISION
 FINANZAS Y PLANIFICACIÓN


EDUARDO J. GRULLÓN
 PRESIDENTE


LUIS J. JIMÉNEZ
 VICEPRESIDENTE AREA
 FINANZAS Y OPERACIONES



AFP POPULAR®

ADMINISTRADORA DE FONDOS DE PENSIONES POPULAR, S. A.
ESTADO DE CAMBIOS EN EL PATRIMONIO
AL 28 DE FEBRERO DE 2014

	Capital en Circulación	Aportes Patrimoniales No Capitalizados	Reservas Patrimoniales	Resultados Acumulados	Resultados del Ejercicio	Total RD\$
Saldo al Inicio del Periodo	280,000,500	-	28,000,050	1,940,175,403	44,373,062	2,292,549,015
Capitalización Resultados del Periodo Anterior	-	-	-	-	-	-
Dividendos	-	-	-	-	-	-
Aumento (Disminución) del Capital Social	-	-	-	-	-	-
Variación en Aportes para Incrementos de Capital	-	-	-	-	-	-
Incremento de la Reserva Legal	-	-	-	-	-	-
Incremento en Otras Reservas	-	-	-	-	-	-
Otros (Especificar)	-	-	-	-	-	-
Resultados del Ejercicio	-	-	-	-	75,401,114	75,401,114
Saldo al Final del Periodo	280,000,500	-	28,000,050	1,940,175,403	119,774,176	2,367,950,129


 HILARIO PICHARDO CANELA
 GERENTE DIVISION
 FINANZAS Y PLANIFICACIÓN


 EDUARDO J. GRILLÓN
 PRESIDENTE


 LUIS J. JIMÉNEZ
 VICEPRESIDENTE AREA
 FINANZAS Y OPERACIONES





AFP POPULAR®

ADMINISTRADORA DE FONDOS DE PENSIONES POPULAR, S. A.
ESTADO DE CAPITAL MINIMO
AL 28 DE FEBRERO DE 2014

Codigo	Rubro	Operador	Monto
1000	Total Patrimonio Contable	+/-	2,367,950,129
2000	Operaciones con empresas vinculadas a la AFP de Corto Plazo	-	9,286,276
3000	Operaciones con empresas vinculadas a la AFP de Largo Plazo	-	-
4000	Inversiones en empresas vinculadas a la AFP	-	266,038,870
5000	Patrimonio Neto	=	2,092,624,983
6000	Capital Minimo Exigido		390,977,048
7000	Superavit o (Deficit) de Capital Minimo		1,701,647,935
8000	Numero Total de Afiliados a la AFP		862,974


HILARIO RICHARDO CANELA
GERENTE DIVISION
FINANZAS Y PLANIFICACION


EDUARDO J. GRULLÓN
PRESIDENTE


LUIS J. JIMENEZ
VICEPRESIDENTE AREA
FINANZAS Y OPERACIONES

ADMINISTRADORA DE FONDOS DE PENSIONES POPULAR, S. A.
ESTADO DE FLUJOS DE EFECTIVO
AL 28 DE FEBRERO DE 2014


DESCRIPCIÓN	RD\$	RD\$
EFFECTIVO POR ACTIVIDADES DE OPERACIÓN:		
Resultado Neto del Ejercicio	75,401,114	
Abonos (Cargos) a Resultados que no Generan Flujo de Efectivo:		
Intereses Devengados y no Cobrados	29,724,358	
Provisiones y Previsiones	-	
Depreciación del Activo Fijo	28,664,155	
Amortización de Gastos Diferidos	1,060,203	
	-	
TOTAL EFECTIVO POR RESULTADO EJERCICIO		105,125,472
CAMBIOS EN ACTIVOS Y PASIVOS		
(Incremento) Disminución en cuentas por cobrar	(68,853,636)	
(Incremento) Disminución en la garantía de la rentabilidad	(17,062,583)	
(Incremento) Disminución en pagos anticipados	(32,980,676)	
(Incremento) Disminución en gastos diferidos	568	
(Incremento) Disminución en otros Activos corrientes	224,736	
Incremento (Disminución) En cuentas comerciales por pagar	4,451,962	
Incremento (Disminución) En deudas fiscales y sociales	-	
Incremento (Disminución) En otros pasivos	-	
TOTAL EFECTIVO POR ACTIVIDADES DE OPERACIÓN		(114,219,629)
EFFECTIVO POR ACTIVIDADES DE INVERSIÓN:		
Compra activos fijos	(3,223,977)	
Colocación en inversiones temporarias y permanentes	12,192,761	
TOTAL EFECTIVO POR ACTIVIDADES DE INVERSIÓN		8,968,784
FLUJO DE EFECTIVO ORIGINADO EN ACTIVIDADES DE FINANCIAMIENTO		
Aportes de Capital	-	
Incrementos (Disminución) deudas a corto plazo (neto pagos)	-	
Incrementos (Disminución) deudas a largo plazo	-	
Pago Dividendos / Pago deudas a largo plazo	-	
FLUJOS DE EFECTIVO PROVISTO (USADO) ACTIVIDAD DE FINANCIAMIENTO		-
AUMENTO (DISMINUCIÓN) NETO EN EL EFECTIVO		(125,373)
DISPONIBILADES AL INICIO DEL EJERCICIO		9,411,649
DISPONIBILADES AL CIERRE DEL EJERCICIO		9,286,276



HILARIO PICHARDO CANELA
GERENTE DIVISION
FINANZAS Y PLANIFICACIÓN



EDUARDO J. GRULLÓN
PRESIDENTE



LUIS J. JIMÉNEZ
VICEPRESIDENTE AREA
FINANZAS Y OPERACIONES