

**ADMINISTRADORA DE FONDOS DE PENSIONES POPULAR, S. A.**  
**BALANCE GENERAL**  
**AL 31 DE DICIEMBRE DE 2013**


<b>CODIGO</b>	<b>DESCRIPCIÓN</b>	<b>RD\$</b>
<b>1</b>	<b>ACTIVO</b>	<b>3,016,567,541</b>
<b>1.1</b>	<b>ACTIVO DISPONIBLE</b>	<b>9,971,418</b>
1.1.1	Efectivo	-
1.1.2	Cuentas Corrientes Instituciones Financieras	9,971,418
<b>1.2</b>	<b>CUENTAS POR COBRAR</b>	<b>277,742,227</b>
1.2.1	Cuentas por Cobrar - Fondos de Pensiones	209,011,068
1.2.2	Cuentas por Cobrar - Tesorería de la Seguridad Social	-
1.2.3	Otras Cuentas Por Cobrar	68,731,159
<b>1.3</b>	<b>INVERSIONES</b>	<b>899,638,263</b>
1.3.1	Inversiones - Sector Público	714,807,280
1.3.2	Inversiones - Instituciones Financieras	105,317,756
1.3.3	Inversiones - Empresas	79,308,139
1.3.9	Otras Inversiones	205,088
<b>1.4</b>	<b>GARANTÍA DE RENTABILIDAD</b>	<b>1,029,920,980</b>
1.4.1	Garantía de Rentabilidad	1,029,920,980
<b>1.5</b>	<b>ACTIVOS FIJOS</b>	<b>437,607,653</b>
1.5.1	Terrenos	120,443,288
1.5.2	Edificaciones	307,769,372
1.5.3	Mobiliario y Equipos	68,294,737
1.5.4	Construcciones y Adquisiciones En Proceso	4,014,906
1.5.5	Mejoras en Propiedades Arrendadas	11,956,263
1.5.6	Otros Activos Fijos	-
1.5.7	(Depreciación Acumulada de Activos Fijos)	(74,870,913)
<b>1.6</b>	<b>OTROS ACTIVOS</b>	<b>361,687,000</b>
1.6.1	Pagos Anticipados	352,778,300
1.6.2	Impuesto Sobre la Renta Diferido	4,117,677
1.6.3	Gastos Diferidos, Netos	27,840
1.6.4	Bienes Diversos	4,763,183
	<b>TOTAL ACTIVO</b>	<b>3,016,567,541</b>
<b>6</b>	<b>CUENTAS DE ORDEN (DEBE)</b>	<b>69,407,531,554</b>
6.1.1	Activos de los Fondos Administrados	69,407,531,554




**ADMINISTRADORA DE FONDOS DE PENSIONES POPULAR, S. A.**  
**BALANCE GENERAL**  
**AL 31 DE DICIEMBRE DE 2013**

CODIGO	DESCRIPCIÓN	RD\$
<b>2</b>	<b>PASIVO</b>	
		<b>768,391,588</b>
<b>2.1</b>	<b>PASIVO CORRIENTE</b>	
		<b>768,391,588</b>
2.1.1	Cuentas por Pagar - Fondos de Pensiones	
2.1.2	Cuentas por Pagar - Tesorería de la Seguridad Social	4,283,036
2.1.3	Cuentas por Pagar - Compañías de Seguros	-
2.1.4	Cuentas por Pagar - Empresas Relacionadas	-
2.1.5	Financiamientos Obtenidos	163,896
2.1.6	Cotizaciones al Sistema Dominicano de Seguridad Social por Pagar	-
2.1.7	Acreedores Diversos	-
2.1.8	Impuesto Sobre la Renta Diferido	83,612,028
2.1.9	Provisiones	-
		<b>680,332,628</b>
<b>2.2</b>	<b>PASIVO A LARGO PLAZO</b>	
2.2.1	Documentos por Pagar - Empresas Relacionadas	-
2.2.2	Financiamientos Obtenidos	-
2.2.3	Otros Documentos por Pagar - Largo Plazo	-
2.2.4	Provisiones	-
	<b>TOTAL PASIVO</b>	<b>768,391,588</b>
<b>3</b>	<b>PATRIMONIO</b>	
		<b>2,248,175,953</b>
<b>3.1</b>	<b>CAPITAL EN CIRCULACIÓN</b>	
3.1.1	Capital	<b>280,000,500</b>
3.1.2	(Acciones en Tesorería)	-
<b>3.2</b>	<b>APORTES PATRIMONIALES NO CAPITALIZADOS</b>	
3.2.1	Primas Sobre Acciones	-
3.2.2	Aportes para Incrementos de Capital	-
<b>3.3</b>	<b>RESERVAS PATRIMONIALES</b>	
3.3.1	Reservas Obligatorias	<b>28,000,050</b>
3.3.2	Reservas Voluntarias	-
<b>3.4</b>	<b>RESULTADOS ACUMULADOS DE EJERCICIOS ANTERIORES</b>	
3.4.1	Utilidades no Distribuibles	<b>634,634,378</b>
3.4.2	Utilidades por Aplicar	-
3.4.3	(Pérdidas por Absorber)	634,634,378
<b>3.5</b>	<b>RESULTADOS DEL EJERCICIO</b>	
3.5.1	Utilidad del Ejercicio	<b>1,305,541,025</b>
3.5.2	(Pérdida del Ejercicio)	-
	<b>TOTAL PATRIMONIO</b>	<b>2,248,175,953</b>
	<b>TOTAL PASIVO Y PATRIMONIO</b>	<b>3,016,567,541</b>
<b>7</b>	<b>CUENTAS DE ORDEN (HABER)</b>	
7.1.1	Contracuenta de los Activos de los Fondos Administrados	<b>(69,407,531,554)</b>

  
**HILARIO RICHARDO CANELA**  
 GERENTE DIVISION  
 FINANZAS Y PLANIFICACIÓN


  
**LUIS J. JIMÉNEZ**  
 VICEPRESIDENTE AREA  
 FINANZAS Y OPERACIONES

**ADMINISTRADORA DE FONDOS DE PENSIONES POPULAR, S. A.**  
**ESTADO DE RESULTADOS**  
**AL 31 DE DICIEMBRE DE 2013**

<b>CODIGO</b>	<b>DESCRIPCIÓN</b>	<b>RD\$</b>	<b>RD\$</b>
<b>4</b>	<b>INGRESOS</b>		<b>213,212,845</b>
<b>4.1</b>	<b>INGRESOS OPERACIONALES</b>		<b>137,818,906</b>
4.1.1.01	Comisión Mensual Administrativa	39,650,851	
4.1.1.02	Comisión Anual Complementaria	98,151,091	
4.1.1.03	Cobros Por Servicios Operacionales	-	
4.1.1.04	Otros Ingresos Operacionales	16,964	
<b>4.2</b>	<b>INGRESOS FINANCIEROS</b>		<b>83,601,236</b>
4.2.1	Ingresos Financieros	9,256,966	
4.2.2	Dividendos Ganados	-	
4.2.3	Rendimiento Garantía de Rentabilidad	10,081,143	
4.2.4	Otros Ingresos Financieros	64,263,127	
<b>4.3</b>	<b>INGRESOS EXTRAORDINARIOS</b>		<b>(8,207,297)</b>
4.3.1	Ingresos Extraordinarios	(8,207,297)	
	<b>TOTAL INGRESOS</b>		<b>213,212,845</b>
<b>5</b>	<b>GASTOS</b>		<b>(131,017,679)</b>
<b>5.1</b>	<b>GASTOS OPERACIONALES</b>		<b>108,509,348</b>
5.1.1	Gastos del Personal de Ventas	22,353,117	
5.1.2	Gastos del Personal Administrativo	62,145,382	
5.1.3	Gastos por Servicios Externos	24,010,849	
<b>5.2</b>	<b>GASTOS GENERALES</b>		<b>(239,931,516)</b>
5.2.1	Gastos de Traslados y Comunicaciones	1,413,333	
5.2.2	Gastos de Infraestructura	(4,639,129)	
5.2.3	Gastos Diversos	(236,705,720)	
<b>5.3</b>	<b>GASTOS FINANCIEROS</b>		<b>404,489</b>
5.3.1	Intereses por Financiamiento	-	
5.3.2	Pérdida Garantía de Rentabilidad	-	
5.3.3	Otros Gastos Financieros	404,489	
<b>5.5</b>	<b>GASTOS EXTRAORDINARIOS</b>		<b>-</b>
5.5.1	Gastos Extraordinarios	-	
	<b>RESULTADO ANTES DE IMPUESTO S/ RENTA</b>		<b>344,230,524</b>
<b>5.4</b>	<b>IMPUESTO SOBRE LA RENTA</b>		<b>100,636,266</b>
5.4.1	Impuesto Sobre la Renta	100,636,266	
	<b>RESULTADO DEL EJERCICIO</b>		<b>243,594,258</b>



HILARIO PICHARDO CANELA  
 GERENTE DIVISION  
 FINANZAS Y PLANIFICACIÓN



LUIS J. JIMÉNEZ  
 VICEPRESIDENTE AREA  
 FINANZAS Y OPERACIONES




AFP POPULAR®

ADMINISTRADORA DE FONDOS DE PENSIONES POPULAR, S. A.  
ESTADO DE CAMBIOS EN EL PATRIMONIO  
AL 31 DE DICIEMBRE DE 2013


	Capital en Circulación	Aportes Patrimoniales No Capitalizados	Reservas Patrimoniales	Resultados Acumulados	Resultados del Ejercicio	Total RD\$
Saldo al Inicio del Periodo	280,000,500	-	28,000,050	634,634,378	1,061,946,767	2,004,581,695
Capitalización Resultados del Periodo Anterior	-	-	-	-	-	-
Dividendos	-	-	-	-	-	-
Aumento (Disminución) del Capital Social	-	-	-	-	-	-
Variación en Aportes para Incrementos de Capital	-	-	-	-	-	-
Incremento de la Reserva Legal	-	-	-	-	-	-
Incremento en Otras Reservas	-	-	-	-	-	-
Otros (Especificar)	-	-	-	-	-	-
Resultados del Ejercicio	-	-	-	-	243,594,258	243,594,258
Saldo al Final del Periodo	280,000,500	-	28,000,050	634,634,378	1,305,541,025	2,248,175,953

  
HILARIO PICHARDO CANELA  
GERENTE DIVISION  
FINANZAS Y PLANIFICACIÓN


  
LUIS J. JIMÉNEZ  
VICEPRESIDENTE AREA  
FINANZAS Y OPERACIONES

**ADMINISTRADORA DE FONDOS DE PENSIONES POPULAR, S. A.  
ESTADO DE CAPITAL MINIMO  
AL 31 DE DICIEMBRE DE 2013**

<b>Codigo</b>	<b>Rubro</b>	<b>Operador</b>	<b>Monto</b>
1000	Total Patrimonio Contable	+/-	2,248,175,953
2000	Operaciones con empresas vinculadas a la AFP de Corto Plazo	-	9,971,418
3000	Operaciones con empresas vinculadas a la AFP de Largo Plazo	-	-
4000	Inversiones en empresas vinculadas a la AFP	-	205,088
<b>5000</b>	<b>Patrimonio Neto</b>	<b>=</b>	<b>2,237,999,447</b>
6000	Capital Minimo Exigido		372,214,923
<b>7000</b>	<b>Superavit o (Deficit) de Capital Minimo</b>		<b>1,865,784,524</b>
<b>8000</b>	<b>Numero Total de Afiliados a la AFP</b>		<b>854,809</b>



HILARIO PICHARDO CANELA  
GERENTE DIVISION  
FINANZAS Y PLANIFICACION




LUIS J. JIMENEZ  
VICEPRESIDENTE AREA  
FINANZAS Y OPERACIONES

**ADMINISTRADORA DE FONDOS DE PENSIONES POPULAR, S. A.  
ESTADO DE FLUJOS DE EFECTIVO  
AL 31 DE DICIEMBRE DE 2013**

DESCRIPCIÓN	RD\$	RD\$
<b>EFFECTIVO POR ACTIVIDADES DE OPERACIÓN:</b>		
Resultado Neto del Ejercicio	243,594,258	
<b>Abonos (Cargos) a Resultados que no Generan Flujo de Efectivo:</b>	(180,366,283)	
Intereses Devengados y no Cobrados	-	
Provisiones y Previsiones	(182,135,884)	
Depreciación del Activo Fijo	1,769,601	
Amortización de Gastos Diferidos	-	
<b>TOTAL EFECTIVO POR RESULTADO EJERCICIO</b>		<b>63,227,975</b>
<b>CAMBIOS EN ACTIVOS Y PASIVOS</b>		
(Incremento) Disminución en cuentas por cobrar	(48,443,539)	
(Incremento) Disminución en la garantía de la rentabilidad	(18,100,527)	
(Incremento) Disminución en pagos anticipados	(37,322,466)	
(Incremento) Disminución en gastos diferidos	568	
(Incremento) Disminución en otros Activos corrientes	624,714	
Incremento (Disminución) En cuentas comerciales por pagar	29,419,851	
Incremento (Disminución) En deudas fiscales y sociales	-	
Incremento (Disminución) En otros pasivos	-	
<b>TOTAL EFECTIVO POR ACTIVIDADES DE OPERACIÓN</b>		<b>(73,821,399)</b>
<b>EFFECTIVO POR ACTIVIDADES DE INVERSIÓN:</b>		
Compra activos fijos	(438,398)	
Colocación en inversiones temporarias y permanentes	4,026,424	
<b>TOTAL EFECTIVO POR ACTIVIDADES DE INVERSIÓN</b>		<b>3,588,026</b>
<b>FLUJO DE EFECTIVO ORIGINADO EN ACTIVIDADES DE FINANCIAMIENTO</b>		
Aportes de Capital	-	
Incrementos (Disminución) deudas a corto plazo (neto pagos)	-	
Incrementos (Disminución) deudas a largo plazo	-	
Pago Dividendos / Pago deudas a largo plazo	-	
<b>FLUJOS DE EFECTIVO PROVISTO (USADO) ACTIVIDAD DE FINANCIAMIENTO</b>		<b>-</b>
<b>AUMENTO (DISMINUCIÓN) NETO EN EL EFECTIVO</b>		<b>(7,005,398)</b>
<b>DISPONIBILADES AL INICIO DEL EJERCICIO</b>		<b>16,976,816</b>
<b>DISPONIBILADES AL CIERRE DEL EJERCICIO</b>		<b>9,971,418</b>



HILARIO PICHARDO CANÉLA  
GERENTE DIVISION  
FINANZAS Y PLANIFICACIÓN



LUIS J. JIMÉNEZ  
VICEPRESIDENTE AREA  
FINANZAS Y OPERACIONES