

ADMINISTRADORA DE FONDOS DE PENSIONES POPULAR, S. A.
BALANCE GENERAL
AL 30 DE NOVIEMBRE DE 2013


CODIGO	DESCRIPCIÓN	RD\$
1	ACTIVO	
		2,925,689,316
1.1	ACTIVO DISPONIBLE	
1.1.1	Efectivo	16,976,816
1.1.2	Cuentas Corrientes Instituciones Financieras	90,000 16,886,816
1.2	CUENTAS POR COBRAR	
1.2.1	Cuentas por Cobrar - Fondos de Pensiones	229,298,688
1.2.2	Cuentas por Cobrar - Tesorería de la Seguridad Social	221,719,953
1.2.3	Otras Cuentas Por Cobrar	- 7,578,735
1.3	INVERSIONES	
1.3.1	Inversiones - Sector Público	903,664,687
1.3.2	Inversiones - Instituciones Financieras	707,123,047
1.3.3	Inversiones - Empresas	117,096,936
1.3.9	Otras Inversiones	79,240,623 204,081
1.4	GARANTÍA DE RENTABILIDAD	
1.4.1	Garantía de Rentabilidad	1,011,820,453
1.5	ACTIVOS FIJOS	
1.5.1	Terrenos	438,938,856
1.5.2	Edificaciones	110,141,768
1.5.3	Mobiliario y Equipos	283,783,054
1.5.4	Construcciones y Adquisiciones En Proceso	59,627,200
1.5.5	Mejoras en Propiedades Arrendadas	46,531,883
1.5.6	Otros Activos Fijos	11,956,263
1.5.7	(Depreciación Acumulada de Activos Fijos)	- (73,101,312)
1.6	OTROS ACTIVOS	
1.6.1	Pagos Anticipados	324,989,816
1.6.2	Impuesto Sobre la Renta Diferido	315,455,834
1.6.3	Gastos Diferidos, Netos	4,118,155
1.6.4	Bienes Diversos	28,408 5,387,419
	TOTAL ACTIVO	2,925,689,316
6	CUENTAS DE ORDEN (DEBE)	
6.1.1	Activos de los Fondos Administrados	68,139,740,696






ADMINISTRADORA DE FONDOS DE PENSIONES POPULAR, S. A.
BALANCE GENERAL
AL 30 DE NOVIEMBRE DE 2013


CODIGO	DESCRIPCIÓN	RD\$
2	PASIVO	
		921,107,621
2.1	PASIVO CORRIENTE	
		921,107,621
2.1.1	Cuentas por Pagar - Fondos de Pensiones	
2.1.2	Cuentas por Pagar - Tesorería de la Seguridad Social	4,527,134
2.1.3	Cuentas por Pagar - Compañías de Seguros	-
2.1.4	Cuentas por Pagar - Empresas Relacionadas	-
2.1.5	Financiamientos Obtenidos	171,543
2.1.6	Cotizaciones al Sistema Dominicano de Seguridad Social por Pagar	-
2.1.7	Acreedores Diversos	-
2.1.8	Impuesto Sobre la Renta Diferido	53,940,432
2.1.9	Provisiones	-
		862,468,512
2.2	PASIVO A LARGO PLAZO	
2.2.1	Documentos por Pagar - Empresas Relacionadas	-
2.2.2	Financiamientos Obtenidos	-
2.2.3	Otros Documentos por Pagar - Largo Plazo	-
2.2.4	Provisiones	-
	TOTAL PASIVO	921,107,621
3	PATRIMONIO	2,004,581,695
3.1	CAPITAL EN CIRCULACIÓN	
3.1.1	Capital	280,000,500
3.1.2	(Acciones en Tesorería)	-
3.2	APORTES PATRIMONIALES NO CAPITALIZADOS	
3.2.1	Primas Sobre Acciones	-
3.2.2	Aportes para Incrementos de Capital	-
3.3	RESERVAS PATRIMONIALES	
3.3.1	Reservas Obligatorias	28,000,050
3.3.2	Reservas Voluntarias	-
3.4	RESULTADOS ACUMULADOS DE EJERCICIOS ANTERIORES	
3.4.1	Utilidades no Distribuibles	634,634,378
3.4.2	Utilidades por Aplicar	-
3.4.3	(Pérdidas por Absorber)	634,634,378
3.5	RESULTADOS DEL EJERCICIO	
3.5.1	Utilidad del Ejercicio	1,061,946,767
3.5.2	(Pérdida del Ejercicio)	-
	TOTAL PATRIMONIO	2,004,581,695
	TOTAL PASIVO Y PATRIMONIO	2,925,689,316
7	CUENTAS DE ORDEN (HABER)	
7.1.1	Contracuenta de los Activos de los Fondos Administrados	(68,139,740,696)



HILARIO PICHARDO CANELA
GERENTE DIVISION
FINANZAS Y PLANIFICACIÓN



EDUARDO J. GRULLÓN
PRESIDENTE




LUIS J. JIMÉNEZ
VICEPRESIDENTE AREA
FINANZAS Y OPERACIONES

ADMINISTRADORA DE FONDOS DE PENSIONES POPULAR, S. A.
ESTADO DE RESULTADOS
AL 30 DE NOVIEMBRE DE 2013


CODIGO	DESCRIPCIÓN	RD\$	RD\$
4	INGRESOS		
4.1	INGRESOS OPERACIONALES		221,124,028
4.1.1.01	Comisión Mensual Administrativa		194,633,876
4.1.1.02	Comisión Anual Complementaria	37,665,098	
4.1.1.03	Cobros Por Servicios Operacionales	156,956,501	
4.1.1.04	Otros Ingresos Operacionales	-	
		12,277	
4.2	INGRESOS FINANCIEROS		
4.2.1	Ingresos Financieros		26,490,152
4.2.2	Dividendos Ganados	7,642,036	
4.2.3	Rendimiento Garantía de Rentabilidad	-	
4.2.4	Otros Ingresos Financieros	11,640,792	
		7,207,324	
4.3	INGRESOS EXTRAORDINARIOS		
4.3.1	Ingresos Extraordinarios	0	-
	TOTAL INGRESOS		221,124,028
5	GASTOS		89,227,102
5.1	GASTOS OPERACIONALES		
5.1.1	Gastos del Personal de Ventas		78,052,520
5.1.2	Gastos del Personal Administrativo	10,252,032	
5.1.3	Gastos por Servicios Externos	58,589,060	
		9,211,428	
5.2	GASTOS GENERALES		
5.2.1	Gastos de Traslados y Comunicaciones		10,801,457
5.2.2	Gastos de Infraestructura	1,156,870	
5.2.3	Gastos Diversos	4,078,031	
		5,566,556	
5.3	GASTOS FINANCIEROS		
5.3.1	Intereses por Financiamiento		373,125
5.3.2	Pérdida Garantía de Rentabilidad	-	
5.3.3	Otros Gastos Financieros	-	
		373,125	
5.5	GASTOS EXTRAORDINARIOS		
5.5.1	Gastos Extraordinarios	-	-
5.4	RESULTADO ANTES DE IMPUESTO S/ RENTA		131,896,926
5.4.1	IMPUESTO SOBRE LA RENTA		38,799,779
	Impuesto Sobre la Renta	38,799,779	
	RESULTADO DEL EJERCICIO		93,097,147



HILARIO PICHARDO CANELA
 GERENTE DIVISION
 FINANZAS Y PLANIFICACIÓN



EDUARDO J. GUILLÓN
 PRESIDENTE




LUIS J. JIMENEZ
 VICEPRESIDENTE AREA
 FINANZAS Y OPERACIONES



AFP POPULAR®

ADMINISTRADORA DE FONDOS DE PENSIONES POPULAR, S. A.
ESTADO DE CAMBIOS EN EL PATRIMONIO
AL 30 DE NOVIEMBRE DE 2013

	Capital en Circulación	Aportes Patrimoniales No Capitalizados	Reservas Patrimoniales	Resultados Acumulados	Resultados del Ejercicio	Total RD\$
Saldo al Inicio del Período	280,000,500	-	28,000,050	634,634,378	968,849,620	1,911,484,548
Capitalización Resultados del Período Anterior	-	-	-	-	-	-
Dividendos	-	-	-	-	-	-
Aumento (Disminución) del Capital Social	-	-	-	-	-	-
Variación en Aportes para Incrementos de Capital	-	-	-	-	-	-
Incremento de la Reserva Legal	-	-	-	-	-	-
Incremento en Otras Reservas	-	-	-	-	-	-
Otros (Especificar)	-	-	-	-	-	-
Resultados del Ejercicio	-	-	-	-	93,097,147	93,097,147
Saldo al Final del Período	280,000,500	-	28,000,050	634,634,378	1,061,946,767	2,004,581,695


HILARIO PICHARDO CANELA
GERENTE DIVISION
FINANZAS Y PLANIFICACIÓN


EDUARDO J. GRULLÓN
PRESIDENTE



LUIS J. JIMÉNEZ
VICEPRESIDENTE AREA
FINANZAS Y OPERACIONES





AFP POPULAR®

ADMINISTRADORA DE FONDOS DE PENSIONES POPULAR, S. A.
ESTADO DE CAPITAL MINIMO
AL 30 DE NOVIEMBRE DE 2013

Codigo	Rubro	Operador	Monto
1000	Total Patrimonio Contable	+/-	2,004,581,695
2000	Operaciones con empresas vinculadas a la AFP de Corto Plazo	-	16,976,816
3000	Operaciones con empresas vinculadas a la AFP de Largo Plazo	-	-
4000	Inversiones en empresas vinculadas a la AFP	-	117,300,998
5000	Patrimonio Neto	=	1,870,303,881
6000	Capital Minimo Exigido		372,214,923
7000	Superavit o (Deficit) de Capital Minimo		1,498,088,958
8000	Numero Total de Afiliados a la AFP		850,022


HILARIO PICHARDO CANELA
GERENTE DIVISION
FINANZAS Y PLANIFICACION


EDUARDO J. GRULLÓN
PRESIDENTE



LUIS J. JIMENEZ
VICEPRESIDENTE AREA
FINANZAS Y OPERACIONES

**ADMINISTRADORA DE FONDOS DE PENSIONES POPULAR, S. A.
 ESTADO DE FLUJOS DE EFECTIVO
 AL 30 DE NOVIEMBRE DE 2013**


DESCRIPCIÓN	RD\$	RD\$
EFFECTIVO POR ACTIVIDADES DE OPERACIÓN:		
Resultado Neto del Ejercicio	93,097,147	
Abonos (Cargos) a Resultados que no Generan Flujo de Efectivo:	75,509,824	
Intereses Devengados y no Cobrados	-	
Provisiones y Previsiones	73,612,052	
Depreciación del Activo Fijo	1,897,772	
Amortización de Gastos Diferidos	-	
TOTAL EFECTIVO POR RESULTADO EJERCICIO		168,606,971
CAMBIOS EN ACTIVOS Y PASIVOS		
(Incremento) Disminución en cuentas por cobrar	(89,442,468)	
(Incremento) Disminución en la garantía de la rentabilidad	(21,640,792)	
(Incremento) Disminución en pagos anticipados	(33,427,981)	
(Incremento) Disminución en gastos diferidos	568	
(Incremento) Disminución en otros Activos corrientes	(763,274)	
Incremento (Disminución) En cuentas comerciales por pagar	8,234,730	
Incremento (Disminución) En deudas fiscales y sociales	-	
Incremento (Disminución) En otros pasivos	-	
TOTAL EFECTIVO POR ACTIVIDADES DE OPERACIÓN		(137,039,217)
EFFECTIVO POR ACTIVIDADES DE INVERSIÓN:		
Compra activos fijos	(478,078)	
Colocación en inversiones temporarias y permanentes	(30,562,238)	
TOTAL EFECTIVO POR ACTIVIDADES DE INVERSIÓN		(31,040,316)
FLUJO DE EFECTIVO ORIGINADO EN ACTIVIDADES DE FINANCIAMIENTO		
Aportes de Capital	-	
Incrementos (Disminución) deudas a corto plazo (neto pagos)	-	
Incrementos (Disminución) deudas a largo plazo	-	
Pago Dividendos / Pago deudas a largo plazo	-	
FLUJOS DE EFECTIVO PROVISTO (USADO) ACTIVIDAD DE FINANCIAMIENTO		-
AUMENTO (DISMINUCIÓN) NETO EN EL EFECTIVO		527,438
DISPONIBILADES AL INICIO DEL EJERCICIO		16,449,378
DISPONIBILADES AL CIERRE DEL EJERCICIO		16,976,816



HILARIO PICHARDO CANELA
 GERENTE DIVISION
 FINANZAS Y PLANIFICACIÓN



EDUARDO J. GRULLÓN
 PRESIDENTE



LUIS J. JIMÉNEZ
 VICEPRESIDENTE AREA
 FINANZAS Y OPERACIONES