

ADMINISTRADORA DE FONDOS DE PENSIONES POPULAR, S. A.
BALANCE GENERAL
AL 31 DE OCTUBRE DE 2013

CODIGO	DESCRIPCIÓN	RD\$
1	ACTIVO	2,750,745,387
1.1	ACTIVO DISPONIBLE	16,449,378
1.1.1	Efectivo	90,000
1.1.2	Cuentas Corrientes Instituciones Financieras	16,359,378
1.2	CUENTAS POR COBRAR	139,856,220
1.2.1	Cuentas por Cobrar - Fondos de Pensiones	129,526,905
1.2.2	Cuentas por Cobrar - Tesorería de la Seguridad Social	-
1.2.3	Otras Cuentas Por Cobrar	10,329,315
1.3	INVERSIONES	873,102,449
1.3.1	Inversiones - Sector Público	701,380,459
1.3.2	Inversiones - Instituciones Financieras	92,232,611
1.3.3	Inversiones - Empresas	79,286,230
1.3.9	Otras Inversiones	203,149
1.4	GARANTÍA DE RENTABILIDAD	990,179,661
1.4.1	Garantía de Rentabilidad	990,179,661
1.5	ACTIVOS FIJOS	440,358,550
1.5.1	Terrenos	110,141,768
1.5.2	Edificaciones	283,783,054
1.5.3	Mobiliario y Equipos	59,600,047
1.5.4	Construcciones y Adquisiciones En Proceso	46,080,958
1.5.5	Mejoras en Propiedades Arrendadas	11,956,263
1.5.6	Otros Activos Fijos	-
1.5.7	(Depreciación Acumulada de Activos Fijos)	(71,203,540)
1.6	OTROS ACTIVOS	290,799,129
1.6.1	Pagos Anticipados	282,027,853
1.6.2	Impuesto Sobre la Renta Diferido	4,117,677
1.6.3	Gastos Diferidos, Netos	28,976
1.6.4	Bienes Diversos	4,624,623
	TOTAL ACTIVO	2,750,745,387
6	CUENTAS DE ORDEN (DEBE)	66,764,793,862
6.1.1	Activos de los Fondos Administrados	66,764,793,862





ADMINISTRADORA DE FONDOS DE PENSIONES POPULAR, S. A.
BALANCE GENERAL
AL 31 DE OCTUBRE DE 2013


CODIGO	DESCRIPCIÓN	RD\$
2	PASIVO	839,260,839
2.1	PASIVO CORRIENTE	839,260,839
2.1.1	Cuentas por Pagar - Fondos de Pensiones	4,199,732
2.1.2	Cuentas por Pagar - Tesorería de la Seguridad Social	-
2.1.3	Cuentas por Pagar - Compañías de Seguros	-
2.1.4	Cuentas por Pagar - Empresas Relacionadas	190,120
2.1.5	Financiamientos Obtenidos	-
2.1.6	Cotizaciones al Sistema Dominicano de Seguridad Social por Pagar	-
2.1.7	Acreedores Diversos	46,014,527
2.1.8	Impuesto Sobre la Renta Diferido	-
2.1.9	Provisiones	788,856,460
2.2	PASIVO A LARGO PLAZO	-
2.2.1	Documentos por Pagar - Empresas Relacionadas	-
2.2.2	Financiamientos Obtenidos	-
2.2.3	Otros Documentos por Pagar - Largo Plazo	-
2.2.4	Provisiones	-
	TOTAL PASIVO	839,260,839
3	PATRIMONIO	1,911,484,548
3.1	CAPITAL EN CIRCULACIÓN	280,000,500
3.1.1	Capital	280,000,500
3.1.2	(Acciones en Tesorería)	-
3.2	APORTES PATRIMONIALES NO CAPITALIZADOS	-
3.2.1	Primas Sobre Acciones	-
3.2.2	Aportes para Incrementos de Capital	-
3.3	RESERVAS PATRIMONIALES	28,000,050
3.3.1	Reservas Obligatorias	28,000,050
3.3.2	Reservas Voluntarias	-
3.4	RESULTADOS ACUMULADOS DE EJERCICIOS ANTERIORES	634,634,378
3.4.1	Utilidades no Distribuibles	-
3.4.2	Utilidades por Aplicar	634,634,378
3.4.3	(Pérdidas por Absorber)	-
3.5	RESULTADOS DEL EJERCICIO	968,849,620
3.5.1	Utilidad del Ejercicio	968,849,620
3.5.2	(Pérdida del Ejercicio)	-
	TOTAL PATRIMONIO	1,911,484,548
	TOTAL PASIVO Y PATRIMONIO	2,750,745,387
7	CUENTAS DE ORDEN (HABER)	(66,764,793,862)
7.1.1	Contracuenta de los Activos de los Fondos Administrados	(66,764,793,862)



HILARIO PICHARDO CANELA
 GERENTE DIVISION
 FINANZAS Y PLANIFICACIÓN



EDUARDO J. GRULLÓN
 PRESIDENTE




LUIS J. JIMÉNEZ
 VICEPRESIDENTE AREA
 FINANZAS Y OPERACIONES

ADMINISTRADORA DE FONDOS DE PENSIONES POPULAR, S. A.
ESTADO DE RESULTADOS
AL 31 DE OCTUBRE DE 2013


CODIGO	DESCRIPCIÓN	RD\$	RD\$
4	INGRESOS		
4.1	INGRESOS OPERACIONALES		92,467,800
4.1.1.01	Comisión Mensual Administrativa	37,966,298	63,846,431
4.1.1.02	Comisión Anual Complementaria	25,864,651	
4.1.1.03	Cobros Por Servicios Operacionales	-	
4.1.1.04	Otros Ingresos Operacionales	15,482	
4.2	INGRESOS FINANCIEROS		28,607,800
4.2.1	Ingresos Financieros	11,949,205	
4.2.2	Dividendos Ganados	-	
4.2.3	Rendimiento Garantía de Rentabilidad	5,923,104	
4.2.4	Otros Ingresos Financieros	10,735,491	
4.3	INGRESOS EXTRAORDINARIOS		13,569
4.3.1	Ingresos Extraordinarios	13,569	
	TOTAL INGRESOS		92,467,800
5	GASTOS		72,501,293
5.1	GASTOS OPERACIONALES		46,728,714
5.1.1	Gastos del Personal de Ventas	11,488,017	
5.1.2	Gastos del Personal Administrativo	28,208,683	
5.1.3	Gastos por Servicios Externos	7,032,014	
5.2	GASTOS GENERALES		21,789,994
5.2.1	Gastos de Traslados y Comunicaciones	1,417,452	
5.2.2	Gastos de Infraestructura	4,730,521	
5.2.3	Gastos Diversos	15,642,021	
5.3	GASTOS FINANCIEROS		3,982,585
5.3.1	Intereses por Financiamiento	3,106,766	
5.3.2	Pérdida Garantía de Rentabilidad	-	
5.3.3	Otros Gastos Financieros	875,819	
5.5	GASTOS EXTRAORDINARIOS		-
5.5.1	Gastos Extraordinarios	-	
	RESULTADO ANTES DE IMPUESTO S/ RENTA		19,966,507
5.4	IMPUESTO SOBRE LA RENTA		6,109,607
5.4.1	Impuesto Sobre la Renta	6,109,607	
	RESULTADO DEL EJERCICIO		13,856,900



HILARIO PICHARDO CANELA
 GERENTE DIVISION
 FINANZAS Y PLANIFICACIÓN



EDUARDO J. GRULLÓN
 PRESIDENTE



LUIS J. JIMÉNEZ
 VICEPRESIDENTE AREA
 FINANZAS Y OPERACIONES



AFP POPULAR®

ADMINISTRADORA DE FONDOS DE PENSIONES POPULAR, S. A.
ESTADO DE CAMBIOS EN EL PATRIMONIO
AL 31 DE OCTUBRE DE 2013

	Capital en Circulación	Aportes Patrimoniales No Capitalizados	Reservas Patrimoniales	Resultados Acumulados	Resultados del Ejercicio	Total RD\$
Saldo al Inicio del Período	280,000,500	-	28,000,050	634,634,378	954,992,720	1,897,627,648
Capitalización Resultados del Período Anterior	-	-	-	-	-	-
Dividendos	-	-	-	-	-	-
Aumento (Disminución) del Capital Social	-	-	-	-	-	-
Variación en Aportes para Incrementos de Capital	-	-	-	-	-	-
Incremento de la Reserva Legal	-	-	-	-	-	-
Incremento en Otras Reservas	-	-	-	-	-	-
Otros (Especificar)	-	-	-	-	-	-
Resultados del Ejercicio	-	-	-	-	13,856,900	13,856,900
Saldo al Final del Período	280,000,500	-	28,000,050	634,634,378	968,849,620	1,911,484,548


HILARIO PICHARDO CANELA
GERENTE DIVISION
FINANZAS Y PLANIFICACIÓN


EDUARDO J. GRULLÓN
PRESIDENTE


LUIS J. JIMÉNEZ
VICEPRESIDENTE AREA
FINANZAS Y OPERACIONES

ADMINISTRADORA DE FONDOS DE PENSIONES POPULAR, S. A.
ESTADO DE CAPITAL MINIMO
AL 31 DE OCTUBRE DE 2013


Codigo	Rubro	Operador	Monto
1000	Total Patrimonio Contable	+/-	1,911,484,548
2000	Operaciones con empresas vinculadas a la AFP de Corto Plazo	-	16,449,378
3000	Operaciones con empresas vinculadas a la AFP de Largo Plazo	-	-
4000	Inversiones en empresas vinculadas a la AFP	-	92,435,760
5000	Patrimonio Neto	=	1,802,599,410
6000	Capital Minimo Exigido		370,135,510
7000	Superavit o (Deficit) de Capital Minimo		1,432,463,900
8000	Numero Total de Afiliados a la AFP		845,523



HILARIO PICHARDO CANELA
 GERENTE DIVISION
 FINANZAS Y PLANIFICACION



EDUARDO J. GRULLÓN
 PRESIDENTE



LUIS J. JIMENEZ
 VICEPRESIDENTE AREA
 FINANZAS Y OPERACIONES





AFP POPULAR®

**ADMINISTRADORA DE FONDOS DE PENSIONES POPULAR, S. A.
ESTADO DE FLUJOS DE EFECTIVO
AL 31 DE OCTUBRE DE 2013**

DESCRIPCIÓN	RD\$	RD\$
EFFECTIVO POR ACTIVIDADES DE OPERACIÓN:		
Resultado Neto del Ejercicio	13,856,900	
Abonos (Cargos) a Resultados que no Generan Flujo de Efectivo:	21,776,614	
Intereses Devengados y no Cobrados	-	
Provisiones y Previsiones	20,785,256	
Depreciación del Activo Fijo	991,358	
Amortización de Gastos Diferidos	-	
TOTAL EFECTIVO POR RESULTADO EJERCICIO		35,633,514
CAMBIOS EN ACTIVOS Y PASIVOS		
(Incremento) Disminución en cuentas por cobrar	73,549,672	
(Incremento) Disminución en la garantía de la rentabilidad	(10,923,104)	
(Incremento) Disminución en pagos anticipados	(33,367,725)	
(Incremento) Disminución en gastos diferidos	(28,976)	
(Incremento) Disminución en otros Activos corrientes	24,496	
Incremento (Disminución) En cuentas comerciales por pagar	4,933,719	
Incremento (Disminución) En deudas fiscales y sociales	-	
Incremento (Disminución) En otros pasivos	-	
TOTAL EFECTIVO POR ACTIVIDADES DE OPERACIÓN		34,188,082
EFFECTIVO POR ACTIVIDADES DE INVERSIÓN:		
Compra activos fijos	(2,274,202)	
Colocación en inversiones temporarias y permanentes	432,172,992	
TOTAL EFECTIVO POR ACTIVIDADES DE INVERSIÓN		429,898,790
FLUJO DE EFECTIVO ORIGINADO EN ACTIVIDADES DE FINANCIAMIENTO		
Aportes de Capital	-	
Incrementos (Disminución) deudas a corto plazo (neto pagos)	(500,845,000)	
Incrementos (Disminución) deudas a largo plazo	-	
Pago Dividendos / Pago deudas a largo plazo	-	
FLUJOS DE EFECTIVO PROVISTO (USADO) ACTIVIDAD DE FINANCIAMIENTO		(500,845,000)
AUMENTO (DISMINUCIÓN) NETO EN EL EFECTIVO		(1,124,614)
DISPONIBILADES AL INICIO DEL EJERCICIO		17,573,992
DISPONIBILADES AL CIERRE DEL EJERCICIO		16,449,378


HILARIO PICHARDO CANELA
GERENTE DIVISION
FINANZAS Y PLANIFICACIÓN


EDUARDO J. GRULLÓN
PRESIDENTE


LUIS J. JIMÉNEZ
VICEPRESIDENTE AREA
FINANZAS Y OPERACIONES