

**ADMINISTRADORA DE FONDOS DE PENSIONES POPULAR, S. A.**  
**BALANCE GENERAL**  
**AL 30 DE SEPTIEMBRE DE 2013**

<b>CODIGO</b>	<b>DESCRIPCIÓN</b>	<b>RD\$</b>
<b>1</b>	<b>ACTIVO</b>	<b>3,212,014,512</b>
<b>1.1</b>	<b>ACTIVO DISPONIBLE</b>	<b>17,573,992</b>
1.1.1	Efectivo	90,000
1.1.2	Cuentas Corrientes Instituciones Financieras	17,483,992
<b>1.2</b>	<b>CUENTAS POR COBRAR</b>	<b>213,405,892</b>
1.2.1	Cuentas por Cobrar - Fondos de Pensiones	207,324,507
1.2.2	Cuentas por Cobrar - Tesorería de la Seguridad Social	-
1.2.3	Otras Cuentas Por Cobrar	6,081,385
<b>1.3</b>	<b>INVERSIONES</b>	<b>1,305,275,441</b>
1.3.1	Inversiones - Sector Público	1,225,809,096
1.3.2	Inversiones - Instituciones Financieras	0
1.3.3	Inversiones - Empresas	79,264,156
1.3.9	Otras Inversiones	202,189
<b>1.4</b>	<b>GARANTÍA DE RENTABILIDAD</b>	<b>979,256,557</b>
1.4.1	Garantía de Rentabilidad	979,256,557
<b>1.5</b>	<b>ACTIVOS FIJOS</b>	<b>439,075,706</b>
1.5.1	Terrenos	110,141,768
1.5.2	Edificaciones	283,783,054
1.5.3	Mobiliario y Equipos	60,545,917
1.5.4	Construcciones y Adquisiciones En Proceso	42,860,886
1.5.5	Mejoras en Propiedades Arrendadas	11,956,263
1.5.6	Otros Activos Fijos	-
1.5.7	(Depreciación Acumulada de Activos Fijos)	(70,212,182)
<b>1.6</b>	<b>OTROS ACTIVOS</b>	<b>257,426,924</b>
1.6.1	Pagos Anticipados	248,660,128
1.6.2	Impuesto Sobre la Renta Diferido	4,117,677
1.6.3	Gastos Diferidos, Netos	-
1.6.4	Bienes Diversos	4,649,119
	<b>TOTAL ACTIVO</b>	<b>3,212,014,512</b>
<b>6</b>	<b>CUENTAS DE ORDEN (DEBE)</b>	<b>65,799,737,747</b>
6.1.1	Activos de los Fondos Administrados	65,799,737,747





**ADMINISTRADORA DE FONDOS DE PENSIONES POPULAR, S. A.**  
**BALANCE GENERAL**  
**AL 30 DE SEPTIEMBRE DE 2013**

<b>CODIGO</b>	<b>DESCRIPCIÓN</b>	<b>RD\$</b>
<b>2</b>	<b>PASIVO</b>	<b>1,314,386,864</b>
<b>2.1</b>	<b>PASIVO CORRIENTE</b>	<b>1,314,386,864</b>
2.1.1	Cuentas por Pagar - Fondos de Pensiones	4,289,024
2.1.2	Cuentas por Pagar - Tesorería de la Seguridad Social	-
2.1.3	Cuentas por Pagar - Compañías de Seguros	-
2.1.4	Cuentas por Pagar - Empresas Relacionadas	291,495
2.1.5	Financiamientos Obtenidos	500,845,000
2.1.6	Cotizaciones al Sistema Dominicano de Seguridad Social por Pagar	-
2.1.7	Acreedores Diversos	40,890,141
2.1.8	Impuesto Sobre la Renta Diferido	-
2.1.9	Provisiones	768,071,204
<b>2.2</b>	<b>PASIVO A LARGO PLAZO</b>	<b>-</b>
2.2.1	Documentos por Pagar - Empresas Relacionadas	-
2.2.2	Financiamientos Obtenidos	-
2.2.3	Otros Documentos por Pagar - Largo Plazo	-
2.2.4	Provisiones	-
	<b>TOTAL PASIVO</b>	<b>1,314,386,864</b>
<b>3</b>	<b>PATRIMONIO</b>	<b>1,897,627,648</b>
<b>3.1</b>	<b>CAPITAL EN CIRCULACIÓN</b>	<b>280,000,500</b>
3.1.1	Capital	280,000,500
3.1.2	(Acciones en Tesorería)	-
<b>3.2</b>	<b>APORTES PATRIMONIALES NO CAPITALIZADOS</b>	<b>-</b>
3.2.1	Primas Sobre Acciones	-
3.2.2	Aportes para Incrementos de Capital	-
<b>3.3</b>	<b>RESERVAS PATRIMONIALES</b>	<b>28,000,050</b>
3.3.1	Reservas Obligatorias	28,000,050
3.3.2	Reservas Voluntarias	-
<b>3.4</b>	<b>RESULTADOS ACUMULADOS DE EJERCICIOS ANTERIORES</b>	<b>634,634,378</b>
3.4.1	Utilidades no Distribuibles	-
3.4.2	Utilidades por Aplicar	634,634,378
3.4.3	(Pérdidas por Absorber)	-
<b>3.5</b>	<b>RESULTADOS DEL EJERCICIO</b>	<b>954,992,720</b>
3.5.1	Utilidad del Ejercicio	954,992,720
3.5.2	(Pérdida del Ejercicio)	-
	<b>TOTAL PATRIMONIO</b>	<b>1,897,627,648</b>
	<b>TOTAL PASIVO Y PATRIMONIO</b>	<b>3,212,014,512</b>
<b>7</b>	<b>CUENTAS DE ORDEN (HABER)</b>	<b>(65,799,737,747)</b>
7.1.1	Contracuenta de los Activos de los Fondos Administrados	(65,799,737,747)




HILARIO PICHARDO CANELA  
 GERENTE DIVISION  
 FINANZAS Y PLANIFICACIÓN




LUIS J. JIMENEZ  
 VICEPRESIDENTE AREA  
 FINANZAS Y OPERACIONES

**ADMINISTRADORA DE FONDOS DE PENSIONES POPULAR, S. A.**  
**ESTADO DE RESULTADOS**  
**AL 30 DE SEPTIEMBRE DE 2013**

<b>CODIGO</b>	<b>DESCRIPCIÓN</b>	<b>RD\$</b>	<b>RD\$</b>
<b>4</b>	<b>INGRESOS</b>		<b>33,455,048</b>
<b>4.1</b>	<b>INGRESOS OPERACIONALES</b>		<b>14,758,456</b>
4.1.1.01	Comisión Mensual Administrativa	37,386,171	
4.1.1.02	Comisión Anual Complementaria	(22,647,095)	
4.1.1.03	Cobros Por Servicios Operacionales	-	
4.1.1.04	Otros Ingresos Operacionales	19,380	
<b>4.2</b>	<b>INGRESOS FINANCIEROS</b>		<b>18,691,677</b>
4.2.1	Ingresos Financieros	10,645,692	
4.2.2	Dividendos Ganados	-	
4.2.3	Rendimiento Garantía de Rentabilidad	2,888,608	
4.2.4	Otros Ingresos Financieros	5,157,377	
<b>4.3</b>	<b>INGRESOS EXTRAORDINARIOS</b>		<b>4,915</b>
4.3.1	Ingresos Extraordinarios	4,915	
	<b>TOTAL INGRESOS</b>		<b>33,455,048</b>
<b>5</b>	<b>GASTOS</b>		<b>38,502,348</b>
<b>5.1</b>	<b>GASTOS OPERACIONALES</b>		<b>24,623,532</b>
5.1.1	Gastos del Personal de Ventas	7,709,725	
5.1.2	Gastos del Personal Administrativo	9,280,840	
5.1.3	Gastos por Servicios Externos	7,632,967	
<b>5.2</b>	<b>GASTOS GENERALES</b>		<b>10,452,110</b>
5.2.1	Gastos de Traslados y Comunicaciones	1,228,995	
5.2.2	Gastos de Infraestructura	4,203,247	
5.2.3	Gastos Diversos	5,019,868	
<b>5.3</b>	<b>GASTOS FINANCIEROS</b>		<b>3,426,706</b>
5.3.1	Intereses por Financiamiento	3,059,238	
5.3.2	Pérdida Garantía de Rentabilidad	-	
5.3.3	Otros Gastos Financieros	367,468	
<b>5.5</b>	<b>GASTOS EXTRAORDINARIOS</b>		<b>-</b>
5.5.1	Gastos Extraordinarios	-	
	<b>RESULTADO ANTES DE IMPUESTO S/ RENTA</b>		<b>(5,047,300)</b>
<b>5.4</b>	<b>IMPUESTO SOBRE LA RENTA</b>		<b>(1,068,105)</b>
5.4.1	Impuesto Sobre la Renta	(1,068,105)	
	<b>RESULTADO DEL EJERCICIO</b>		<b>(3,979,195)</b>



HILARIO PICHARDO CANELA  
GERENTE DIVISION  
FINANZAS Y PLANIFICACIÓN




LUIS J. JIMÉNEZ  
VICEPRESIDENTE AREA  
FINANZAS Y OPERACIONES



AFP POPULAR®

ADMINISTRADORA DE FONDOS DE PENSIONES POPULAR, S. A.  
ESTADO DE CAMBIOS EN EL PATRIMONIO  
AL 30 DE SEPTIEMBRE DE 2013

	Capital en Circulación	Aportes Patrimoniales No Capitalizados	Reservas Patrimoniales	Resultados Acumulados	Resultados del Ejercicio	Total RD\$
Saldo al Inicio del Periodo	280,000,500	-	28,000,050	634,634,378	958,971,915	1,901,606,843
Capitalización Resultados del Periodo Anterior	-	-	-	-	-	-
Dividendos	-	-	-	-	-	-
Aumento (Disminución) del Capital Social	-	-	-	-	-	-
Variación en Aportes para Incrementos de Capital	-	-	-	-	-	-
Incremento de la Reserva Legal	-	-	-	-	-	-
Incremento en Otras Reservas	-	-	-	-	-	-
Otros (Especificar)	-	-	-	-	-	-
Resultados del Ejercicio	-	-	-	-	(3,979,195)	(3,979,195)
Saldo al Final del Periodo	280,000,500	-	28,000,050	634,634,378	954,992,720	1,897,627,648




HILARIO PICHARDO CANELA  
GERENTE DIVISION  
FINANZAS Y PLANIFICACIÓN




LUIS J. JIMÉNEZ  
VICEPRESIDENTE AREA  
FINANZAS Y OPERACIONES

**ADMINISTRADORA DE FONDOS DE PENSIONES POPULAR, S. A.**  
**ESTADO DE CAPITAL MINIMO**  
**AL 30 DE SEPTIEMBRE DE 2013**

<b>Codigo</b>	<b>Rubro</b>	<b>Operador</b>	<b>Monto</b>
1000	Total Patrimonio Contable	+/-	1,897,627,648
2000	Operaciones con empresas vinculadas a la AFP de Corto Plazo	-	17,573,992
3000	Operaciones con empresas vinculadas a la AFP de Largo Plazo	-	-
4000	Inversiones en empresas vinculadas a la AFP	-	202,189
<b>5000</b>	<b>Patrimonio Neto</b>	<b>=</b>	<b>1,879,851,467</b>
6000	Capital Minimo Exigido		368,056,097
<b>7000</b>	<b>Superavit o (Deficit) de Capital Minimo</b>		<b>1,511,795,370</b>
<b>8000</b>	<b>Numero Total de Afiliados a la AFP</b>		<b>841,542</b>



HILARIO PICHARDO CANELA  
 GERENTE DIVISION  
 FINANZAS Y PLANIFICACION



LUIS J. JIMENEZ  
 VICEPRESIDENTE AREA  
 FINANZAS Y OPERACIONES




AFP POPULAR®

**ADMINISTRADORA DE FONDOS DE PENSIONES POPULAR, S. A.**  
**ESTADO DE FLUJOS DE EFECTIVO**  
**AL 30 DE SEPTIEMBRE DE 2013**

DESCRIPCIÓN	RD\$	RD\$
<b>EFFECTIVO POR ACTIVIDADES DE OPERACIÓN:</b>		
Resultado Neto del Ejercicio	(3,979,195)	
<b>Abonos (Cargos) a Resultados que no Generan Flujo de Efectivo:</b>	752,098	
Intereses Devengados y no Cobrados	-	
Provisiones y Previsiones	(1,068,463)	
Depreciación del Activo Fijo	1,820,561	
Amortización de Gastos Diferidos	-	
<b>TOTAL EFECTIVO POR RESULTADO EJERCICIO</b>		<b>(3,227,097)</b>
<b>CAMBIOS EN ACTIVOS Y PASIVOS</b>		
(Incremento) Disminución en cuentas por cobrar	253,081,662	
(Incremento) Disminución en la garantía de la rentabilidad	(12,888,608)	
(Incremento) Disminución en pagos anticipados	(33,368,559)	
(Incremento) Disminución en gastos diferidos	-	
(Incremento) Disminución en otros Activos corrientes	953,775	
Incremento (Disminución) En cuentas comerciales por pagar	(3,909,878)	
Incremento (Disminución) En deudas fiscales y sociales	-	
Incremento (Disminución) En otros pasivos	-	
<b>TOTAL EFECTIVO POR ACTIVIDADES DE OPERACIÓN</b>		<b>203,868,392</b>
<b>EFFECTIVO POR ACTIVIDADES DE INVERSIÓN:</b>		
Compra activos fijos	(4,611,781)	
Colocación en inversiones temporarias y permanentes	(502,061,016)	
<b>TOTAL EFECTIVO POR ACTIVIDADES DE INVERSIÓN</b>		<b>(506,672,797)</b>
<b>FLUJO DE EFECTIVO ORIGINADO EN ACTIVIDADES DE FINANCIAMIENTO</b>		
Aportes de Capital	-	
Incrementos (Disminución) deudas a corto plazo (neto pagos)	175,000,000	
Incrementos (Disminución) deudas a largo plazo	-	
Pago Dividendos / Pago deudas a largo plazo	-	
<b>FLUJOS DE EFECTIVO PROVISTO (USADO) ACTIVIDAD DE FINANCIAMIENTO</b>		<b>175,000,000</b>
<b>AUMENTO (DISMINUCIÓN) NETO EN EL EFECTIVO</b>		<b>(131,031,502)</b>
<b>DISPONIBILADES AL INICIO DEL EJERCICIO</b>		<b>148,605,494</b>
<b>DISPONIBILADES AL CIERRE DEL EJERCICIO</b>		<b>17,573,992</b>

  
HILARIO PICHARDO CANELA  
GERENTE DIVISION  
FINANZAS Y PLANIFICACIÓN

  
LUIS J. JIMÉNEZ  
VICEPRESIDENTE AREA  
FINANZAS Y OPERACIONES