

ADMINISTRADORA DE FONDOS DE PENSIONES POPULAR, S. A.
BALANCE GENERAL
AL 31 DE MAYO DE 2013

CODIGO	DESCRIPCIÓN	RD\$
1	ACTIVO	1,858,723,519
1.1	ACTIVO DISPONIBLE	12,852,103
1.1.1	Efectivo	73,000
1.1.2	Cuentas Corrientes Instituciones Financieras	12,779,103
1.2	CUENTAS POR COBRAR	298,491,732
1.2.1	Cuentas por Cobrar - Fondos de Pensiones	263,153,923
1.2.2	Cuentas por Cobrar - Tesorería de la Seguridad Social	-
1.2.3	Otras Cuentas Por Cobrar	35,337,809
1.3	INVERSIONES	107,566,624
1.3.1	Inversiones - Sector Público	17,866,360
1.3.2	Inversiones - Instituciones Financieras	0
1.3.3	Inversiones - Empresas	89,501,618
1.3.9	Otras Inversiones	198,646
1.4	GARANTÍA DE RENTABILIDAD	898,642,276
1.4.1	Garantía de Rentabilidad	898,642,276
1.5	ACTIVOS FIJOS	415,564,441
1.5.1	Terrenos	110,141,768
1.5.2	Edificaciones	283,869,647
1.5.3	Mobiliario y Equipos	61,112,723
1.5.4	Construcciones y Adquisiciones En Proceso	20,805,504
1.5.5	Mejoras en Propiedades Arrendadas	11,956,263
1.5.6	Otros Activos Fijos	-
1.5.7	(Depreciación Acumulada de Activos Fijos)	(72,321,464)
1.6	OTROS ACTIVOS	125,606,343
1.6.1	Pagos Anticipados	115,110,998
1.6.2	Impuesto Sobre la Renta Diferido	4,117,677
1.6.3	Gastos Diferidos, Netos	-
1.6.4	Bienes Diversos	6,377,668
	TOTAL ACTIVO	1,858,723,519
6	CUENTAS DE ORDEN (DEBE)	60,652,011,760
6.1.1	Activos de los Fondos Administrados	60,652,011,760






ADMINISTRADORA DE FONDOS DE PENSIONES POPULAR, S. A.
BALANCE GENERAL
AL 31 DE MAYO DE 2013


CODIGO	DESCRIPCIÓN	RD\$
2	PASIVO	
		449,239,255
2.1	PASIVO CORRIENTE	
2.1.1	Cuentas por Pagar - Fondos de Pensiones	
2.1.2	Cuentas por Pagar - Tesorería de la Seguridad Social	6,027,060
2.1.3	Cuentas por Pagar - Compañías de Seguros	-
2.1.4	Cuentas por Pagar - Empresas Relacionadas	-
2.1.5	Financiamientos Obtenidos	420,297
2.1.6	Cotizaciones al Sistema Dominicano de Seguridad Social por Pagar	100,000,000
2.1.7	Acreedores Diversos	-
2.1.8	Impuesto Sobre la Renta Diferido	80,021,734
2.1.9	Provisiones	-
		262,770,164
2.2	PASIVO A LARGO PLAZO	
2.2.1	Documentos por Pagar - Empresas Relacionadas	-
2.2.2	Financiamientos Obtenidos	-
2.2.3	Otros Documentos por Pagar - Largo Plazo	-
2.2.4	Provisiones	-
	TOTAL PASIVO	449,239,255
3	PATRIMONIO	
		1,409,484,264
3.1	CAPITAL EN CIRCULACIÓN	
3.1.1	Capital	280,000,500
3.1.2	(Acciones en Tesorería)	-
3.2	APORTES PATRIMONIALES NO CAPITALIZADOS	
3.2.1	Primas Sobre Acciones	-
3.2.2	Aportes para Incrementos de Capital	-
3.3	RESERVAS PATRIMONIALES	
3.3.1	Reservas Obligatorias	28,000,050
3.3.2	Reservas Voluntarias	-
3.4	RESULTADOS ACUMULADOS DE EJERCICIOS ANTERIORES	
3.4.1	Utilidades no Distribuibles	634,634,378
3.4.2	Utilidades por Aplicar	-
3.4.3	(Pérdidas por Absorber)	634,634,378
3.5	RESULTADOS DEL EJERCICIO	
3.5.1	Utilidad del Ejercicio	466,849,336
3.5.2	(Pérdida del Ejercicio)	-
	TOTAL PATRIMONIO	1,409,484,264
	TOTAL PASIVO Y PATRIMONIO	1,858,723,519
7	CUENTAS DE ORDEN (HABER)	
7.1.1	Contracuenta de los Activos de los Fondos Administrados	(60,652,011,760)



HILARIO PICHARDO CANELA
GERENTE DIVISION
FINANZAS Y PLANIFICACIÓN



EDUARDO J. GRULLÓN
PRESIDENTE




LUIS J. JIMÉNEZ
VICEPRESIDENTE AREA
FINANZAS Y OPERACIONES

ADMINISTRADORA DE FONDOS DE PENSIONES POPULAR, S. A.
ESTADO DE RESULTADOS
AL 31 DE MAYO DE 2013


CODIGO	DESCRIPCIÓN	RD\$	RD\$
4	INGRESOS		
4.1	INGRESOS OPERACIONALES		167,758,869
4.1.1.01	Comisión Mensual Administrativa		149,393,270
4.1.1.02	Comisión Anual Complementaria	35,900,400	
4.1.1.03	Cobros Por Servicios Operacionales	113,476,850	
4.1.1.04	Otros Ingresos Operacionales	-	
		16,020	
4.2	INGRESOS FINANCIEROS		18,365,599
4.2.1	Ingresos Financieros		
4.2.2	Dividendos Ganados	2,722,963	
4.2.3	Rendimiento Garantía de Rentabilidad	-	
4.2.4	Otros Ingresos Financieros	8,370,132	
		7,272,504	
4.3	INGRESOS EXTRAORDINARIOS		
4.3.1	Ingresos Extraordinarios	0	-
	TOTAL INGRESOS		167,758,869
5	GASTOS		47,561,645
5.1	GASTOS OPERACIONALES		35,507,412
5.1.1	Gastos del Personal de Ventas	8,983,678	
5.1.2	Gastos del Personal Administrativo	17,369,028	
5.1.3	Gastos por Servicios Externos	9,154,706	
5.2	GASTOS GENERALES		9,609,556
5.2.1	Gastos de Traslados y Comunicaciones		
5.2.2	Gastos de Infraestructura	1,315,598	
5.2.3	Gastos Diversos	3,472,183	
		4,821,775	
5.3	GASTOS FINANCIEROS		2,444,677
5.3.1	Intereses por Financiamiento		
5.3.2	Pérdida Garantía de Rentabilidad	2,416,249	
5.3.3	Otros Gastos Financieros	-	
		28,428	
5.5	GASTOS EXTRAORDINARIOS		
5.5.1	Gastos Extraordinarios	-	-
5.4	RESULTADO ANTES DE IMPUESTO S/ RENTA		120,197,224
5.4.1	IMPUESTO SOBRE LA RENTA		35,068,028
	Impuesto Sobre la Renta	35,068,028	
	RESULTADO DEL EJERCICIO		85,129,196



HILARIO PICHARDO CANELA
GERENTE DIVISION
FINANZAS Y PLANIFICACIÓN



EDUARDO J. GRULLÓN
PRESIDENTE




LUIS J. JIMÉNEZ
VICEPRESIDENTE AREA
FINANZAS Y OPERACIONES




AFP POPULAR®

ADMINISTRADORA DE FONDOS DE PENSIONES POPULAR, S. A.
ESTADO DE CAMBIOS EN EL PATRIMONIO
AL 31 DE MAYO DE 2013

	Capital en Circulación	Aportes Patrimoniales No Capitalizados	Reservas Patrimoniales	Resultados Acumulados	Resultados del Ejercicio	Total RD\$
Saldo al Inicio del Período	280,000,500	-	28,000,050	634,634,378	381,720,140	1,324,365,068
Capitalización Resultados del Período Anterior	-	-	-	-	-	-
Dividendos	-	-	-	-	-	-
Aumento (Disminución) del Capital Social	-	-	-	-	-	-
Variación en Aportes para Incrementos de Capital	-	-	-	-	-	-
Incremento de la Reserva Legal	-	-	-	-	-	-
Incremento en Otras Reservas	-	-	-	-	-	-
Otros (Especificar)	-	-	-	-	-	-
Resultados del Ejercicio	-	-	-	-	85,129,196	85,129,196
Saldo al Final del Período	280,000,500	-	28,000,050	634,634,378	466,849,336	1,409,484,264


EDUARDO J. GRULLÓN
PRESIDENTE


HILARIO PICHARDO CANELA
GERENTE DIVISION
FINANZAS Y PLANIFICACIÓN


LUIS J. JIMÉNEZ
VICEPRESIDENTE AREA
FINANZAS Y OPERACIONES





AFP POPULAR®

ADMINISTRADORA DE FONDOS DE PENSIONES POPULAR, S. A.
ESTADO DE CAPITAL MINIMO
AL 31 DE MAYO DE 2013

Codigo	Rubro	Operador	Monto
1000	Total Patrimonio Contable	+/-	1,409,484,264
2000	Operaciones con empresas vinculadas a la AFP de Corto Plazo	-	12,852,103
3000	Operaciones con empresas vinculadas a la AFP de Largo Plazo	-	-
4000	Inversiones en empresas vinculadas a la AFP	-	198,646
5000	Patrimonio Neto	=	1,396,433,516
6000	Capital Minimo Exigido		359,738,445
7000	Superavit o (Deficit) de Capital Minimo		1,036,695,070
8000	Numero Total de Afiliados a la AFP		824,309


HILARIO RICHARDO CANELA
GERENTE DIVISION
FINANZAS Y PLANIFICACION


EDUARDO J. GRULLÓN
PRESIDENTE


LUIS J. JIMENEZ
VICEPRESIDENTE AREA
FINANZAS Y OPERACIONES





AFP POPULAR®

**ADMINISTRADORA DE FONDOS DE PENSIONES POPULAR, S. A.
ESTADO DE FLUJOS DE EFECTIVO
AL 31 DE MAYO DE 2013**

DESCRIPCIÓN	RD\$	RD\$
EFFECTIVO POR ACTIVIDADES DE OPERACIÓN:		
Resultado Neto del Ejercicio	85,129,196	
Abonos (Cargos) a Resultados que no Generan Flujo de Efectivo:	45,765,972	
Intereses Devengados y no Cobrados	-	
Provisiones y Previsiones	43,509,772	
Depreciación del Activo Fijo	2,256,200	
Amortización de Gastos Diferidos	-	
TOTAL EFFECTIVO POR RESULTADO EJERCICIO		130,895,168
CAMBIOS EN ACTIVOS Y PASIVOS		
(Incremento) Disminución en cuentas por cobrar	62,005,263	
(Incremento) Disminución en la garantía de la rentabilidad	(16,370,132)	
(Incremento) Disminución en pagos anticipados	(33,437,998)	
(Incremento) Disminución en gastos diferidos	-	
(Incremento) Disminución en otros Activos corrientes	941,404	
Incremento (Disminución) En cuentas comerciales por pagar	(103,468,398)	
Incremento (Disminución) En deudas fiscales y sociales	-	
Incremento (Disminución) En otros pasivos	-	
TOTAL EFFECTIVO POR ACTIVIDADES DE OPERACIÓN		(90,329,861)
EFFECTIVO POR ACTIVIDADES DE INVERSIÓN:		
Compra activos fijos	(1,460,144)	
Colocación en inversiones temporarias y permanentes	307,209,924	
TOTAL EFFECTIVO POR ACTIVIDADES DE INVERSIÓN		305,749,780
FLUJO DE EFECTIVO ORIGINADO EN ACTIVIDADES DE FINANCIAMIENTO		
Aportes de Capital	-	
Incrementos (Disminución) deudas a corto plazo (neto pagos)	(345,000,000)	
Incrementos (Disminución) deudas a largo plazo	-	
Pago Dividendos / Pago deudas a largo plazo	-	
FLUJOS DE EFECTIVO PROVISTO (USADO) ACTIVIDAD DE FINANCIAMIENTO		(345,000,000)
AUMENTO (DISMINUCIÓN) NETO EN EL EFECTIVO		1,315,087
DISPONIBILADES AL INICIO DEL EJERCICIO		11,537,016
DISPONIBILADES AL CIERRE DEL EJERCICIO		12,852,103


HILARIO PICHARDO CANELA
GERENTE DIVISION
FINANZAS Y PLANIFICACIÓN


EDUARDO J. GRULLÓN
PRESIDENTE


LUIS J. JIMÉNEZ
VICEPRESIDENTE AREA
FINANZAS Y OPERACIONES