

ADMINISTRADORA DE FONDOS DE PENSIONES POPULAR, S. A.
BALANCE GENERAL
AL 31 DE MARZO DE 2013

CODIGO	DESCRIPCIÓN	RD\$
1	ACTIVO	2,675,965,211
1.1	ACTIVO DISPONIBLE	10,500,317
1.1.1	Efectivo	73,000
1.1.2	Cuentas Corrientes Instituciones Financieras	10,427,317
1.2	CUENTAS POR COBRAR	357,113,585
1.2.1	Cuentas por Cobrar - Fondos de Pensiones	299,173,300
1.2.2	Cuentas por Cobrar - Tesorería de la Seguridad Social	-
1.2.3	Otras Cuentas Por Cobrar	57,940,285
1.3	INVERSIONES	951,736,250
1.3.1	Inversiones - Sector Público	17,962,782
1.3.2	Inversiones - Instituciones Financieras	844,335,383
1.3.3	Inversiones - Empresas	89,242,115
1.3.9	Otras Inversiones	195,970
1.4	GARANTÍA DE RENTABILIDAD	864,681,683
1.4.1	Garantía de Rentabilidad	864,681,683
1.5	ACTIVOS FIJOS	418,530,922
1.5.1	Terrenos	110,141,768
1.5.2	Edificaciones	283,134,716
1.5.3	Mobiliario y Equipos	60,899,022
1.5.4	Construcciones y Adquisiciones En Proceso	20,223,313
1.5.5	Mejoras en Propiedades Arrendadas	11,956,263
1.5.6	Otros Activos Fijos	-
1.5.7	(Depreciación Acumulada de Activos Fijos)	(67,824,160)
1.6	OTROS ACTIVOS	73,402,454
1.6.1	Pagos Anticipados	62,276,436
1.6.2	Impuesto Sobre la Renta Diferido	4,452,237
1.6.3	Gastos Diferidos, Netos	-
1.6.4	Bienes Diversos	6,673,781
	TOTAL ACTIVO	2,675,965,211
6	CUENTAS DE ORDEN (DEBE)	58,326,626,994
6.1.1	Activos de los Fondos Administrados	58,326,626,994






ADMINISTRADORA DE FONDOS DE PENSIONES POPULAR, S. A.
BALANCE GENERAL
AL 31 DE MARZO DE 2013

CODIGO	DESCRIPCIÓN	RD\$
2	PASIVO	434,114,892
2.1	PASIVO CORRIENTE	434,114,892
2.1.1	Cuentas por Pagar - Fondos de Pensiones	5,877,786
2.1.2	Cuentas por Pagar - Tesorería de la Seguridad Social	-
2.1.3	Cuentas por Pagar - Compañías de Seguros	-
2.1.4	Cuentas por Pagar - Empresas Relacionadas	184,002
2.1.5	Financiamientos Obtenidos	-
2.1.6	Cotizaciones al Sistema Dominicano de Seguridad Social por Pagar	-
2.1.7	Acreedores Diversos	76,296,796
2.1.8	Impuesto Sobre la Renta Diferido	-
2.1.9	Provisiones	351,756,308
2.2	PASIVO A LARGO PLAZO	-
2.2.1	Documentos por Pagar - Empresas Relacionadas	-
2.2.2	Financiamientos Obtenidos	-
2.2.3	Otros Documentos por Pagar - Largo Plazo	-
2.2.4	Provisiones	-
	TOTAL PASIVO	434,114,892
3	PATRIMONIO	2,241,850,319
3.1	CAPITAL EN CIRCULACIÓN	280,000,500
3.1.1	Capital	280,000,500
3.1.2	(Acciones en Tesorería)	-
3.2	APORTES PATRIMONIALES NO CAPITALIZADOS	-
3.2.1	Primas Sobre Acciones	-
3.2.2	Aportes para Incrementos de Capital	-
3.3	RESERVAS PATRIMONIALES	28,000,050
3.3.1	Reservas Obligatorias	28,000,050
3.3.2	Reservas Voluntarias	-
3.4	RESULTADOS ACUMULADOS DE EJERCICIOS ANTERIORES	1,642,636,178
3.4.1	Utilidades no Distribuibles	-
3.4.2	Utilidades por Aplicar	1,642,636,178
3.4.3	(Pérdidas por Absorber)	-
3.5	RESULTADOS DEL EJERCICIO	291,213,591
3.5.1	Utilidad del Ejercicio	291,213,591
3.5.2	(Pérdida del Ejercicio)	-
	TOTAL PATRIMONIO	2,241,850,319
	TOTAL PASIVO Y PATRIMONIO	2,675,965,211
7	CUENTAS DE ORDEN (HABER)	(58,326,626,994)
7.1.1	Contracuenta de los Activos de los Fondos Administrados	(58,326,626,994)


HILARIO PICHARDO CANELA
GERENTE DIVISION
FINANZAS Y PLANIFICACIÓN


EDUARDO J. GRULLÓN
PRESIDENTE


LUIS J. JIMÉNEZ
VICEPRESIDENTE AREA
FINANZAS Y OPERACIONES

**ADMINISTRADORA DE FONDOS DE PENSIONES POPULAR, S. A.
ESTADO DE RESULTADOS
AL 31 DE MARZO DE 2013**


CODIGO	DESCRIPCIÓN	RD\$	RD\$
4	INGRESOS		
4.1	INGRESOS OPERACIONALES		282,957,843
4.1.1.01	Comisión Mensual Administrativa		253,794,423
4.1.1.02	Comisión Anual Complementaria	34,752,266	
4.1.1.03	Cobros Por Servicios Operacionales	219,026,858	
4.1.1.04	Otros Ingresos Operacionales	-	
		15,299	
4.2	INGRESOS FINANCIEROS		24,062,484
4.2.1	Ingresos Financieros	5,120,161	
4.2.2	Dividendos Ganados	-	
4.2.3	Rendimiento Garantía de Rentabilidad	11,198,308	
4.2.4	Otros Ingresos Financieros	7,744,015	
4.3	INGRESOS EXTRAORDINARIOS		5,100,936
4.3.1	Ingresos Extraordinarios	5,100,936	
	TOTAL INGRESOS		282,957,843
5	GASTOS		100,653,384
5.1	GASTOS OPERACIONALES		40,498,050
5.1.1	Gastos del Personal de Ventas	10,225,783	
5.1.2	Gastos del Personal Administrativo	20,681,790	
5.1.3	Gastos por Servicios Externos	9,590,477	
5.2	GASTOS GENERALES		60,130,682
5.2.1	Gastos de Traslados y Comunicaciones	1,169,039	
5.2.2	Gastos de Infraestructura	4,427,910	
5.2.3	Gastos Diversos	54,533,733	
5.3	GASTOS FINANCIEROS		24,652
5.3.1	Intereses por Financiamiento	-	
5.3.2	Pérdida Garantía de Rentabilidad	-	
5.3.3	Otros Gastos Financieros	24,652	
5.5	GASTOS EXTRAORDINARIOS		-
5.5.1	Gastos Extraordinarios	-	
	RESULTADO ANTES DE IMPUESTO S/ RENTA		182,304,459
5.4	IMPUESTO SOBRE LA RENTA		53,609,573
5.4.1	Impuesto Sobre la Renta	53,609,573	
	RESULTADO DEL EJERCICIO		128,694,886



HILARIO PICHARDO CANELA
GERENTE DIVISION
FINANZAS Y PLANIFICACIÓN



EDUARDO J. GRULLÓN
PRESIDENTE



LUIS J. JIMÉNEZ
VICEPRESIDENTE AREA
FINANZAS Y OPERACIONES



AFP POPULAR®

ADMINISTRADORA DE FONDOS DE PENSIONES POPULAR, S. A.
ESTADO DE CAMBIOS EN EL PATRIMONIO
AL 31 DE MARZO DE 2013

	Capital en Circulación	Aportes Patrimoniales No Capitalizados	Reservas Patrimoniales	Resultados Acumulados	Resultados del Ejercicio	Total RD\$
Saldo al Inicio del Periodo	280,000,500	-	28,000,050	1,642,636,178	162,518,705	2,113,155,433
Capitalización Resultados del Periodo Anterior	-	-	-	-	-	-
Dividendos	-	-	-	-	-	-
Aumento (Disminución) del Capital Social	-	-	-	-	-	-
Variación en Aportes para Incrementos de Capital	-	-	-	-	-	-
Incremento de la Reserva Legal	-	-	-	-	-	-
Incremento en Otras Reservas	-	-	-	-	-	-
Otros (Especificar)	-	-	-	-	-	-
<u>Resultados del Ejercicio</u>	-	-	-	-	128,694,886	128,694,886
Saldo al Final del Periodo	280,000,500	-	28,000,050	1,642,636,178	291,213,591	2,241,850,319


HILARIO PICHARDO CANELA
GERENTE DIVISION
FINANZAS Y PLANIFICACIÓN


EDUARDO J. GRULLÓN
PRESIDENTE


LUIS J. JIMÉNEZ
VICEPRESIDENTE AREA
FINANZAS Y OPERACIONES




AFP POPULAR®

ADMINISTRADORA DE FONDOS DE PENSIONES POPULAR, S. A.
ESTADO DE CAPITAL MINIMO
AL 31 DE MARZO DE 2013

Codigo	Rubro	Operador	Monto
1000	Total Patrimonio Contable	+/-	2,241,850,319
2000	Operaciones con empresas vinculadas a la AFP de Corto Plazo	-	10,500,317
3000	Operaciones con empresas vinculadas a la AFP de Largo Plazo	-	-
4000	Inversiones en empresas vinculadas a la AFP	-	828,204,879
5000	Patrimonio Neto	=	1,403,145,123
6000	Capital Minimo Exigido		357,659,032
7000	Superavit o (Deficit) de Capital Minimo		1,045,486,090
8000	Numero Total de Afiliados a la AFP		815,054


HILARIO PICHARDO CANELA
GERENTE DIVISION
FINANZAS Y PLANIFICACION


EDUARDO J. GRULLÓN
PRESIDENTE



LUIS J. JIMENEZ
VICEPRESIDENTE AREA
FINANZAS Y OPERACIONES

**ADMINISTRADORA DE FONDOS DE PENSIONES POPULAR, S. A.
ESTADO DE FLUJOS DE EFECTIVO
AL 31 DE MARZO DE 2013**


DESCRIPCIÓN	RD\$	RD\$
EFFECTIVO POR ACTIVIDADES DE OPERACIÓN:		
Resultado Neto del Ejercicio	128,694,886	
Abonos (Cargos) a Resultados que no Generan Flujo de Efectivo:	60,512,330	
Intereses Devengados y no Cobrados	-	
Provisiones y Previsiones	58,637,539	
Depreciación del Activo Fijo	1,874,791	
Amortización de Gastos Diferidos	-	
TOTAL EFECTIVO POR RESULTADO EJERCICIO		189,207,216
CAMBIOS EN ACTIVOS Y PASIVOS		
(Incremento) Disminución en cuentas por cobrar	(136,002,212)	
(Incremento) Disminución en la garantía de la rentabilidad	(19,198,308)	
(Incremento) Disminución en pagos anticipados	(19,459,830)	
(Incremento) Disminución en gastos diferidos	-	
(Incremento) Disminución en otros Activos corrientes	(2,827,377)	
Incremento (Disminución) En cuentas comerciales por pagar	31,701,726	
Incremento (Disminución) En deudas fiscales y sociales	-	
Incremento (Disminución) En otros pasivos	-	
TOTAL EFECTIVO POR ACTIVIDADES DE OPERACIÓN		(145,786,001)
EFFECTIVO POR ACTIVIDADES DE INVERSIÓN:		
Compra activos fijos	(6,362,240)	
Colocación en inversiones temporarias y permanentes	(38,193,929)	
TOTAL EFECTIVO POR ACTIVIDADES DE INVERSIÓN		(44,556,169)
FLUJO DE EFECTIVO ORIGINADO EN ACTIVIDADES DE FINANCIAMIENTO		
Aportes de Capital	-	
Incrementos (Disminución) deudas a corto plazo (neto pagos)	-	
Incrementos (Disminución) deudas a largo plazo	-	
Pago Dividendos / Pago deudas a largo plazo	-	
FLUJOS DE EFECTIVO PROVISTO (USADO) ACTIVIDAD DE FINANCIAMIENTO		-
AUMENTO (DISMINUCIÓN) NETO EN EL EFECTIVO		(1,134,954)
DISPONIBILADES AL INICIO DEL EJERCICIO		11,635,271
DISPONIBILADES AL CIERRE DEL EJERCICIO		10,500,317



HILARIO PICHARDO CANELA
GERENTE DIVISION
FINANZAS Y PLANIFICACIÓN



EDUARDO J. GRULLÓN
PRESIDENTE



LUIS J. JIMÉNEZ
VICEPRESIDENTE AREA
FINANZAS Y OPERACIONES