

ADMINISTRADORA DE FONDOS DE PENSIONES POPULAR, S. A.
BALANCE GENERAL
AL 28 DE FEBRERO DE 2013


CODIGO	DESCRIPCIÓN	RD\$
1	ACTIVO	2,456,931,060
1.1	ACTIVO DISPONIBLE	11,635,271
1.1.1	Efectivo	73,000
1.1.2	Cuentas Corrientes Instituciones Financieras	11,562,271
1.2	CUENTAS POR COBRAR	221,111,373
1.2.1	Cuentas por Cobrar - Fondos de Pensiones	160,292,883
1.2.2	Cuentas por Cobrar - Tesorería de la Seguridad Social	-
1.2.3	Otras Cuentas Por Cobrar	60,818,490
1.3	INVERSIONES	913,542,321
1.3.1	Inversiones - Sector Público	16,419,975
1.3.2	Inversiones - Instituciones Financieras	807,773,193
1.3.3	Inversiones - Empresas	89,154,108
1.3.9	Otras Inversiones	195,045
1.4	GARANTÍA DE RENTABILIDAD	845,483,375
1.4.1	Garantía de Rentabilidad	845,483,375
1.5	ACTIVOS FIJOS	414,043,473
1.5.1	Terrenos	110,141,768
1.5.2	Edificaciones	283,134,716
1.5.3	Mobiliario y Equipos	58,927,578
1.5.4	Construcciones y Adquisiciones En Proceso	15,832,517
1.5.5	Mejoras en Propiedades Arrendadas	11,956,263
1.5.6	Otros Activos Fijos	-
1.5.7	(Depreciación Acumulada de Activos Fijos)	(65,949,369)
1.6	OTROS ACTIVOS	51,115,247
1.6.1	Pagos Anticipados	42,816,606
1.6.2	Impuesto Sobre la Renta Diferido	4,452,237
1.6.3	Gastos Diferidos, Netos	-
1.6.4	Bienes Diversos	3,846,404
	TOTAL ACTIVO	2,456,931,060
6	CUENTAS DE ORDEN (DEBE)	57,031,545,190
6.1.1	Activos de los Fondos Administrados	57,031,545,190






ADMINISTRADORA DE FONDOS DE PENSIONES POPULAR, S. A.
BALANCE GENERAL
AL 28 DE FEBRERO DE 2013


CODIGO	DESCRIPCIÓN	RD\$
2	PASIVO	
		343,775,627
2.1	PASIVO CORRIENTE	
		343,775,627
2.1.1	Cuentas por Pagar - Fondos de Pensiones	6,100,063
2.1.2	Cuentas por Pagar - Tesorería de la Seguridad Social	-
2.1.3	Cuentas por Pagar - Compañías de Seguros	-
2.1.4	Cuentas por Pagar - Empresas Relacionadas	3,647,734
2.1.5	Financiamientos Obtenidos	-
2.1.6	Cotizaciones al Sistema Dominicano de Seguridad Social por Pagar	-
2.1.7	Acreedores Diversos	40,909,061
2.1.8	Impuesto Sobre la Renta Diferido	-
2.1.9	Provisiones	293,118,769
2.2	PASIVO A LARGO PLAZO	
2.2.1	Documentos por Pagar - Empresas Relacionadas	-
2.2.2	Financiamientos Obtenidos	-
2.2.3	Otros Documentos por Pagar - Largo Plazo	-
2.2.4	Provisiones	-
	TOTAL PASIVO	343,775,627
3	PATRIMONIO	
		2,113,155,433
3.1	CAPITAL EN CIRCULACIÓN	
3.1.1	Capital	280,000,500
3.1.2	(Acciones en Tesorería)	-
3.2	APORTES PATRIMONIALES NO CAPITALIZADOS	
3.2.1	Primas Sobre Acciones	-
3.2.2	Aportes para Incrementos de Capital	-
3.3	RESERVAS PATRIMONIALES	
3.3.1	Reservas Obligatorias	28,000,050
3.3.2	Reservas Voluntarias	-
3.4	RESULTADOS ACUMULADOS DE EJERCICIOS ANTERIORES	
3.4.1	Utilidades no Distribuibles	1,642,636,178
3.4.2	Utilidades por Aplicar	-
3.4.3	(Pérdidas por Absorber)	1,642,636,178
3.5	RESULTADOS DEL EJERCICIO	
3.5.1	Utilidad del Ejercicio	162,518,705
3.5.2	(Pérdida del Ejercicio)	-
	TOTAL PATRIMONIO	2,113,155,433
	TOTAL PASIVO Y PATRIMONIO	2,456,931,060
7	CUENTAS DE ORDEN (HABER)	
7.1.1	Contracuenta de los Activos de los Fondos Administrados	(57,031,545,190)



HILARIO PICHARDO CANELA
 GERENTE DIVISION
 FINANZAS Y PLANIFICACIÓN



EDUARDO J. GRULLÓN
 PRESIDENTE




LUIS J. JIMÉNEZ
 VICEPRESIDENTE AREA
 FINANZAS Y OPERACIONES

ADMINISTRADORA DE FONDOS DE PENSIONES POPULAR, S. A.
ESTADO DE RESULTADOS
AL 28 DE FEBRERO DE 2013


CODIGO	DESCRIPCIÓN	RD\$	RD\$
4	INGRESOS		160,899,619
4.1	INGRESOS OPERACIONALES		139,955,136
4.1.1.01	Comisión Mensual Administrativa	33,441,392	
4.1.1.02	Comisión Anual Complementaria	106,498,241	
4.1.1.03	Cobros Por Servicios Operacionales	-	
4.1.1.04	Otros Ingresos Operacionales	15,503	
4.2	INGRESOS FINANCIEROS		20,912,756
4.2.1	Ingresos Financieros	5,636,239	
4.2.2	Dividendos Ganados	-	
4.2.3	Rendimiento Garantía de Rentabilidad	7,328,300	
4.2.4	Otros Ingresos Financieros	7,948,217	
4.3	INGRESOS EXTRAORDINARIOS		31,727
4.3.1	Ingresos Extraordinarios	31,727	
	TOTAL INGRESOS		160,899,619
5	GASTOS		52,504,010
5.1	GASTOS OPERACIONALES		40,202,669
5.1.1	Gastos del Personal de Ventas	10,113,314	
5.1.2	Gastos del Personal Administrativo	24,505,213	
5.1.3	Gastos por Servicios Externos	5,584,142	
5.2	GASTOS GENERALES		12,234,308
5.2.1	Gastos de Traslados y Comunicaciones	1,174,507	
5.2.2	Gastos de Infraestructura	5,136,735	
5.2.3	Gastos Diversos	5,923,066	
5.3	GASTOS FINANCIEROS		67,033
5.3.1	Intereses por Financiamiento	-	
5.3.2	Pérdida Garantía de Rentabilidad	-	
5.3.3	Otros Gastos Financieros	67,033	
5.5	GASTOS EXTRAORDINARIOS		-
5.5.1	Gastos Extraordinarios	-	
	RESULTADO ANTES DE IMPUESTO S/ RENTA		108,395,609
5.4	IMPUESTO SOBRE LA RENTA		32,607,190
5.4.1	Impuesto Sobre la Renta	32,607,190	
	RESULTADO DEL EJERCICIO		75,788,419



HILARIO PICHARDO CANELA
 GERENTE DIVISION
 FINANZAS Y PLANIFICACIÓN



EDUARDO J. GRULLÓN
 PRESIDENTE




LUIS J. JIMÉNEZ
 VICEPRESIDENTE AREA
 FINANZAS Y OPERACIONES



AFP POPULAR®

ADMINISTRADORA DE FONDOS DE PENSIONES POPULAR, S. A.
ESTADO DE CAMBIOS EN EL PATRIMONIO
AL 28 DE FEBRERO DE 2013

	Capital en Circulación	Aportes Patrimoniales No Capitalizados	Reservas Patrimoniales	Resultados Acumulados	Resultados del Ejercicio	Total RD\$
Saldo al Inicio del Período	280,000,500	-	28,000,050	1,642,636,178	86,730,286	2,037,367,014
Capitalización Resultados del Período Anterior	-	-	-	-	-	-
Dividendos	-	-	-	-	-	-
Aumento (Disminución) del Capital Social	-	-	-	-	-	-
Variación en Aportes para Incrementos de Capital	-	-	-	-	-	-
Incremento de la Reserva Legal	-	-	-	-	-	-
Incremento en Otras Reservas	-	-	-	-	-	-
Otros (Especificar)	-	-	-	-	-	-
Resultados del Ejercicio	-	-	-	-	75,788,419	75,788,419
Saldo al Final del Período	280,000,500	-	28,000,050	1,642,636,178	162,518,705	2,113,155,433



HILARIO PICHARDO CANELA
GERENTE DIVISION
FINANZAS Y PLANIFICACIÓN


EDUARDO J. GRULLÓN
PRESIDENTE


LUIS J. JIMENEZ
VICEPRESIDENTE AREA
FINANZAS Y OPERACIONES

ADMINISTRADORA DE FONDOS DE PENSIONES POPULAR, S. A.
ESTADO DE CAPITAL MINIMO
AL 28 DE FEBRERO DE 2013


Codigo	Rubro	Operador	Monto
1000	Total Patrimonio Contable	+/-	2,113,155,433
2000	Operaciones con empresas vinculadas a la AFP de Corto Plazo	-	11,635,271
3000	Operaciones con empresas vinculadas a la AFP de Largo Plazo	-	-
4000	Inversiones en empresas vinculadas a la AFP	-	791,535,804
5000	Patrimonio Neto	=	1,309,984,358
6000	Capital Minimo Exigido		355,579,619
7000	Superavit o (Deficit) de Capital Minimo		954,404,739
8000	Numero Total de Afiliados a la AFP		810,453



HILARIO PICHARDO CANELA
 GERENTE DIVISION
 FINANZAS Y PLANIFICACION



EDUARDO J. GRULLÓN
 PRESIDENTE




LUIS J. JIMENEZ
 VICEPRESIDENTE AREA
 FINANZAS Y OPERACIONES

**ADMINISTRADORA DE FONDOS DE PENSIONES POPULAR, S. A.
ESTADO DE FLUJOS DE EFECTIVO
AL 28 DE FEBRERO DE 2013**


DESCRIPCIÓN	RD\$	RD\$
EFFECTIVO POR ACTIVIDADES DE OPERACIÓN:		
Resultado Neto del Ejercicio	75,788,419	
Abonos (Cargos) a Resultados que no Generan Flujo de Efectivo:		
Intereses Devengados y no Cobrados	(10,715,409)	
Provisiones y Previsiones	(11,418,243)	
Depreciación del Activo Fijo	702,834	
Amortización de Gastos Diferidos	-	
TOTAL EFECTIVO POR RESULTADO EJERCICIO		65,073,010
CAMBIOS EN ACTIVOS Y PASIVOS		
(Incremento) Disminución en cuentas por cobrar	(58,779,644)	
(Incremento) Disminución en la garantía de la rentabilidad	(16,328,300)	
(Incremento) Disminución en pagos anticipados	(19,428,017)	
(Incremento) Disminución en gastos diferidos	-	
(Incremento) Disminución en otros Activos corrientes	325,937	
Incremento (Disminución) En cuentas comerciales por pagar	21,648,964	
Incremento (Disminución) En deudas fiscales y sociales	-	
Incremento (Disminución) En otros pasivos	-	
TOTAL EFECTIVO POR ACTIVIDADES DE OPERACIÓN		(72,561,060)
EFFECTIVO POR ACTIVIDADES DE INVERSIÓN:		
Compra activos fijos	(8,163,526)	
Colocación en inversiones temporarias y permanentes	16,563,250	
TOTAL EFECTIVO POR ACTIVIDADES DE INVERSIÓN		8,399,724
FLUJO DE EFECTIVO ORIGINADO EN ACTIVIDADES DE FINANCIAMIENTO		
Aportes de Capital	-	
Incrementos (Disminución) deudas a corto plazo (neto pagos)	-	
Incrementos (Disminución) deudas a largo plazo	-	
Pago Dividendos / Pago deudas a largo plazo	-	
FLUJOS DE EFECTIVO PROVISTO (USADO) ACTIVIDAD DE FINANCIAMIENTO		-
AUMENTO (DISMINUCIÓN) NETO EN EL EFECTIVO		911,674
DISPONIBILADES AL INICIO DEL EJERCICIO		10,723,597
DISPONIBILADES AL CIERRE DEL EJERCICIO		11,635,271



HILARIO PICHARDO CANELA
GERENTE DIVISION
FINANZAS Y PLANIFICACIÓN



EDUARDO J. GRULLÓN
PRESIDENTE



LUIS J. JIMÉNEZ
VICEPRESIDENTE AREA
FINANZAS Y OPERACIONES