


ADMINISTRADORA DE FONDOS DE PENSIONES POPULAR, S. A.
BALANCE GENERAL
AL 31 DE DICIEMBRE DE 2012

CODIGO	DESCRIPCIÓN	RD\$
1	ACTIVO	2,251,745,239
1.1	ACTIVO DISPONIBLE	10,022,397
1.1.1	Efectivo	-
1.1.2	Cuentas Corrientes Instituciones Financieras	10,022,397
1.2	CUENTAS POR COBRAR	402,573,565
1.2.1	Cuentas por Cobrar - Fondos de Pensiones	348,936,925
1.2.2	Cuentas por Cobrar - Tesorería de la Seguridad Social	-
1.2.3	Otras Cuentas Por Cobrar	53,636,640
1.3	INVERSIONES	606,259,941
1.3.1	Inversiones - Sector Público	14,689,180
1.3.2	Inversiones - Instituciones Financieras	501,824,402
1.3.3	Inversiones - Empresas	89,552,894
1.3.9	Otras Inversiones	193,465
1.4	GARANTÍA DE RENTABILIDAD	813,067,531
1.4.1	Garantía de Rentabilidad	813,067,531
1.5	ACTIVOS FIJOS	407,067,404
1.5.1	Terrenos	110,141,768
1.5.2	Edificaciones	283,134,716
1.5.3	Mobiliario y Equipos	53,723,268
1.5.4	Construcciones y Adquisiciones En Proceso	11,220,633
1.5.5	Mejoras en Propiedades Arrendadas	11,956,263
1.5.6	Otros Activos Fijos	-
1.5.7	(Depreciación Acumulada de Activos Fijos)	(63,109,244)
1.6	OTROS ACTIVOS	12,754,401
1.6.1	Pagos Anticipados	4,045,334
1.6.2	Impuesto Sobre la Renta Diferido	4,452,237
1.6.3	Gastos Diferidos, Netos	-
1.6.4	Bienes Diversos	4,256,830
	TOTAL ACTIVO	2,251,745,239
6	CUENTAS DE ORDEN (DEBE)	55,031,541,164
6.1.1	Activos de los Fondos Administrados	55,031,541,164





ADMINISTRADORA DE FONDOS DE PENSIONES POPULAR, S. A.
BALANCE GENERAL
AL 31 DE DICIEMBRE DE 2012

CODIGO	DESCRIPCIÓN	RD\$
2	PASIVO	301,108,512
2.1	PASIVO CORRIENTE	301,108,512
2.1.1	Cuentas por Pagar - Fondos de Pensiones	5,557,764
2.1.2	Cuentas por Pagar - Tesorería de la Seguridad Social	-
2.1.3	Cuentas por Pagar - Compañías de Seguros	-
2.1.4	Cuentas por Pagar - Empresas Relacionadas	176,892
2.1.5	Financiamientos Obtenidos	-
2.1.6	Cotizaciones al Sistema Dominicano de Seguridad Social por Pagar	-
2.1.7	Acreedores Diversos	36,322,224
2.1.8	Impuesto Sobre la Renta Diferido	-
2.1.9	Provisiones	259,051,632
2.2	PASIVO A LARGO PLAZO	-
2.2.1	Documentos por Pagar - Empresas Relacionadas	-
2.2.2	Financiamientos Obtenidos	-
2.2.3	Otros Documentos por Pagar - Largo Plazo	-
2.2.4	Provisiones	-
	TOTAL PASIVO	301,108,512
3	PATRIMONIO	1,950,636,727
3.1	CAPITAL EN CIRCULACIÓN	280,000,500
3.1.1	Capital	280,000,500
3.1.2	(Acciones en Tesorería)	-
3.2	APORTES PATRIMONIALES NO CAPITALIZADOS	-
3.2.1	Primas Sobre Acciones	-
3.2.2	Aportes para Incrementos de Capital	-
3.3	RESERVAS PATRIMONIALES	28,000,050
3.3.1	Reservas Obligatorias	28,000,050
3.3.2	Reservas Voluntarias	-
3.4	RESULTADOS ACUMULADOS DE EJERCICIOS ANTERIORES	534,830,380
3.4.1	Utilidades no Distribuibles	-
3.4.2	Utilidades por Aplicar	534,830,380
3.4.3	(Pérdidas por Absorber)	-
3.5	RESULTADOS DEL EJERCICIO	1,107,805,797
3.5.1	Utilidad del Ejercicio	1,107,805,797
3.5.2	(Pérdida del Ejercicio)	-
	TOTAL PATRIMONIO	1,950,636,727
	TOTAL PASIVO Y PATRIMONIO	2,251,745,239
7	CUENTAS DE ORDEN (HABER)	(55,031,541,164)
7.1.1	Contracuenta de los Activos de los Fondos Administrados	(55,031,541,164)




HILARIO PICHARDO CANELA
 GERENTE DIVISION
 FINANZAS Y PLANIFICACIÓN




LUIS J. JIMÉNEZ
 VICEPRESIDENTE AREA
 FINANZAS Y OPERACIONES

ADMINISTRADORA DE FONDOS DE PENSIONES POPULAR, S. A.
ESTADO DE RESULTADOS
AL 31 DE DICIEMBRE DE 2012

CODIGO	DESCRIPCIÓN	RD\$	RD\$
4	INGRESOS		
4.1	INGRESOS OPERACIONALES		202,532,211
4.1.1.01	Comisión Mensual Administrativa		133,704,184
4.1.1.02	Comisión Anual Complementaria	35,262,060	
4.1.1.03	Cobros Por Servicios Operacionales	98,425,335	
4.1.1.04	Otros Ingresos Operacionales	-	
		16,789	
4.2	INGRESOS FINANCIEROS		68,444,985
4.2.1	Ingresos Financieros	2,670,588	
4.2.2	Dividendos Ganados	-	
4.2.3	Rendimiento Garantía de Rentabilidad	6,386,769	
4.2.4	Otros Ingresos Financieros	59,387,628	
4.3	INGRESOS EXTRAORDINARIOS		383,042
4.3.1	Ingresos Extraordinarios	383,042	
	TOTAL INGRESOS		202,532,211
5	GASTOS		85,095,296
5.1	GASTOS OPERACIONALES		60,681,535
5.1.1	Gastos del Personal de Ventas	12,108,739	
5.1.2	Gastos del Personal Administrativo	29,263,705	
5.1.3	Gastos por Servicios Externos	19,309,091	
5.2	GASTOS GENERALES		24,313,429
5.2.1	Gastos de Traslados y Comunicaciones	1,305,891	
5.2.2	Gastos de Infraestructura	13,299,555	
5.2.3	Gastos Diversos	9,707,983	
5.3	GASTOS FINANCIEROS		100,332
5.3.1	Intereses por Financiamiento	-	
5.3.2	Pérdida Garantía de Rentabilidad	-	
5.3.3	Otros Gastos Financieros	100,332	
5.5	GASTOS EXTRAORDINARIOS		-
5.5.1	Gastos Extraordinarios	-	
	RESULTADO ANTES DE IMPUESTO S/ RENTA		117,436,915
5.4	IMPUESTO SOBRE LA RENTA		18,829,065
5.4.1	Impuesto Sobre la Renta	18,829,065	
	RESULTADO DEL EJERCICIO		98,607,850


HILARIO PICHARDO CANELA
 GERENTE DIVISION
 FINANZAS Y PLANIFICACIÓN



LUIS J. JIMÉNEZ
 VICEPRESIDENTE AREA
 FINANZAS Y OPERACIONES




AFP POPULAR®

ADMINISTRADORA DE FONDOS DE PENSIONES POPULAR, S. A.
ESTADO DE CAMBIOS EN EL PATRIMONIO
AL 31 DE DICIEMBRE DE 2012

	Capital en Circulación	Aportes Patrimoniales No Capitalizados	Reservas Patrimoniales	Resultados Acumulados	Resultados del Ejercicio	Total RD\$
Saldo al Inicio del Período	280,000,500	-	28,000,050	534,830,380	1,009,197,947	1,852,028,877
Capitalización Resultados del Período Anterior	-	-	-	-	-	-
Dividendos	-	-	-	-	-	-
Aumento (Disminución) del Capital Social	-	-	-	-	-	-
Variación en Aportes para Incrementos de Capital	-	-	-	-	-	-
Incremento de la Reserva Legal	-	-	-	-	-	-
Incremento en Otras Reservas	-	-	-	-	-	-
Otros (Especificar)	-	-	-	-	-	-
Resultados del Ejercicio	-	-	-	-	98,607,850	98,607,850
Saldo al Final del Período	280,000,500	-	28,000,050	534,830,380	1,107,805,797	1,950,636,727


HILARIO PICHARDO CANELA
GERENTE DIVISION
FINANZAS Y PLANIFICACIÓN



LUIS J. JIMÉNEZ
VICEPRESIDENTE AREA
FINANZAS Y OPERACIONES




AFP POPULAR®

ADMINISTRADORA DE FONDOS DE PENSIONES POPULAR, S. A.
ESTADO DE CAPITAL MINIMO
AL 31 DE DICIEMBRE DE 2012

Codigo	Rubro	Operador	Monto
1000	Total Patrimonio Contable	+/-	1,950,636,727
2000	Operaciones con empresas vinculadas a la AFP de Corto Plazo	-	10,022,397
3000	Operaciones con empresas vinculadas a la AFP de Largo Plazo	-	-
4000	Inversiones en empresas vinculadas a la AFP	-	486,216,692
5000	Patrimonio Neto	=	1,454,397,638
6000	Capital Minimo Exigido		338,197,279
7000	Superavit o (Deficit) de Capital Minimo		1,116,200,359
8000	Numero Total de Afiliados a la AFP		802,598


HILARIO PICHARDO CANELA
GERENTE DIVISION
FINANZAS Y PLANIFICACION



LUIS J. JIMENEZ
VICEPRESIDENTE AREA
FINANZAS Y OPERACIONES



ADMINISTRADORA DE FONDOS DE PENSIONES POPULAR, S. A.
ESTADO DE FLUJOS DE EFECTIVO
AL 31 DE DICIEMBRE DE 2012

DESCRIPCIÓN	RD\$	RD\$
EFFECTIVO POR ACTIVIDADES DE OPERACIÓN:		
Resultado Neto del Ejercicio	98,607,850	
Abonos (Cargos) a Resultados que no Generan Flujo de Efectivo:		
Intereses Devengados y no Cobrados	(160,954,405)	
Provisiones y Previsiones	-	
Depreciación del Activo Fijo	(171,506,571)	
Amortización de Gastos Diferidos	10,552,166	
	-	
TOTAL EFFECTIVO POR RESULTADO EJERCICIO		(62,346,555)
CAMBIOS EN ACTIVOS Y PASIVOS		
(Incremento) Disminución en cuentas por cobrar	104,120,706	
(Incremento) Disminución en la garantía de la rentabilidad	(13,886,770)	
(Incremento) Disminución en pagos anticipados	182,858,808	
(Incremento) Disminución en gastos diferidos	-	
(Incremento) Disminución en otros Activos corrientes	1,356,160	
Incremento (Disminución) En cuentas comerciales por pagar	(7,850,221)	
Incremento (Disminución) En deudas fiscales y sociales	-	
Incremento (Disminución) En otros pasivos	-	
TOTAL EFFECTIVO POR ACTIVIDADES DE OPERACIÓN		266,598,683
EFFECTIVO POR ACTIVIDADES DE INVERSIÓN:		
Compra activos fijos	(23,865,252)	
Colocación en inversiones temporarias y permanentes	(219,145,546)	
TOTAL EFFECTIVO POR ACTIVIDADES DE INVERSIÓN		(243,010,798)
FLUJO DE EFFECTIVO ORIGINADO EN ACTIVIDADES DE FINANCIAMIENTO		
Aportes de Capital	-	
Incrementos (Disminución) deudas a corto plazo (neto pagos)	-	
Incrementos (Disminución) deudas a largo plazo	-	
Pago Dividendos / Pago deudas a largo plazo	-	
FLUJOS DE EFFECTIVO PROVISTO (USADO) ACTIVIDAD DE FINANCIAMIENTO		-
AUMENTO (DISMINUCIÓN) NETO EN EL EFFECTIVO		(38,758,670)
DISPONIBILADES AL INICIO DEL EJERCICIO		48,781,067
DISPONIBILADES AL CIERRE DEL EJERCICIO		10,022,397


HILARIO PICHARDO CANELA
GERENTE DIVISION
FINANZAS Y PLANIFICACIÓN


LUIS J. JIMÉNEZ
VICEPRESIDENTE AREA
FINANZAS Y OPERACIONES