


ADMINISTRADORA DE FONDOS DE PENSIONES POPULAR, S. A.
BALANCE GENERAL
AL 30 DE NOVIEMBRE DE 2012

CODIGO	DESCRIPCIÓN	RD\$
1	ACTIVO	2,332,494,181
1.1	ACTIVO DISPONIBLE	48,781,067
1.1.1	Efectivo	73,000
1.1.2	Cuentas Corrientes Instituciones Financieras	48,708,067
1.2	CUENTAS POR COBRAR	506,694,271
1.2.1	Cuentas por Cobrar - Fondos de Pensiones	501,023,181
1.2.2	Cuentas por Cobrar - Tesorería de la Seguridad Social	-
1.2.3	Otras Cuentas Por Cobrar	5,671,090
1.3	INVERSIONES	387,114,395
1.3.1	Inversiones - Sector Público	14,535,138
1.3.2	Inversiones - Instituciones Financieras	282,954,219
1.3.3	Inversiones - Empresas	89,432,297
1.3.9	Otras Inversiones	192,741
1.4	GARANTÍA DE RENTABILIDAD	799,180,761
1.4.1	Garantía de Rentabilidad	799,180,761
1.5	ACTIVOS FIJOS	393,754,318
1.5.1	Terrenos	110,141,768
1.5.2	Edificaciones	217,407,610
1.5.3	Mobiliario y Equipos	51,667,409
1.5.4	Construcciones y Adquisiciones En Proceso	59,122,317
1.5.5	Mejoras en Propiedades Arrendadas	7,972,292
1.5.6	Otros Activos Fijos	-
1.5.7	(Depreciación Acumulada de Activos Fijos)	(52,557,078)
1.6	OTROS ACTIVOS	196,969,369
1.6.1	Pagos Anticipados	186,904,142
1.6.2	Impuesto Sobre la Renta Diferido	4,452,237
1.6.3	Gastos Diferidos, Netos	-
1.6.4	Bienes Diversos	5,612,990
	TOTAL ACTIVO	2,332,494,181
6	CUENTAS DE ORDEN (DEBE)	54,056,109,311
6.1.1	Activos de los Fondos Administrados	54,056,109,311





ADMINISTRADORA DE FONDOS DE PENSIONES POPULAR, S. A.
BALANCE GENERAL
AL 30 DE NOVIEMBRE DE 2012

CODIGO	DESCRIPCIÓN	RD\$
2	PASIVO	480,465,304
2.1	PASIVO CORRIENTE	480,465,304
2.1.1	Cuentas por Pagar - Fondos de Pensiones	5,554,480
2.1.2	Cuentas por Pagar - Tesorería de la Seguridad Social	-
2.1.3	Cuentas por Pagar - Compañías de Seguros	-
2.1.4	Cuentas por Pagar - Empresas Relacionadas	391,434
2.1.5	Financiamientos Obtenidos	-
2.1.6	Cotizaciones al Sistema Dominicano de Seguridad Social por Pagar	-
2.1.7	Acreedores Diversos	43,961,187
2.1.8	Impuesto Sobre la Renta Diferido	-
2.1.9	Provisiones	430,558,203
2.2	PASIVO A LARGO PLAZO	-
2.2.1	Documentos por Pagar - Empresas Relacionadas	-
2.2.2	Financiamientos Obtenidos	-
2.2.3	Otros Documentos por Pagar - Largo Plazo	-
2.2.4	Provisiones	-
	TOTAL PASIVO	480,465,304
3	PATRIMONIO	1,852,028,877
3.1	CAPITAL EN CIRCULACIÓN	280,000,500
3.1.1	Capital	280,000,500
3.1.2	(Acciones en Tesorería)	-
3.2	APORTES PATRIMONIALES NO CAPITALIZADOS	-
3.2.1	Primas Sobre Acciones	-
3.2.2	Aportes para Incrementos de Capital	-
3.3	RESERVAS PATRIMONIALES	28,000,050
3.3.1	Reservas Obligatorias	28,000,050
3.3.2	Reservas Voluntarias	-
3.4	RESULTADOS ACUMULADOS DE EJERCICIOS ANTERIORES	534,830,380
3.4.1	Utilidades no Distribuibles	-
3.4.2	Utilidades por Aplicar	534,830,380
3.4.3	(Pérdidas por Absorber)	-
3.5	RESULTADOS DEL EJERCICIO	1,009,197,947
3.5.1	Utilidad del Ejercicio	1,009,197,947
3.5.2	(Pérdida del Ejercicio)	-
	TOTAL PATRIMONIO	1,852,028,877
	TOTAL PASIVO Y PATRIMONIO	2,332,494,181
7	CUENTAS DE ORDEN (HABER)	(54,056,109,311)
7.1.1	Contracuenta de los Activos de los Fondos Administrados	(54,056,109,311)


HILARIO PICHARDO CANELA
 GERENTE DIVISION
 FINANZAS Y PLANIFICACIÓN

EDUARDO J. GRULLÓN
 PRESIDENTE



LUIS J. JIMÉNEZ
 VICEPRESIDENTE AREA
 FINANZAS Y OPERACIONES



ADMINISTRADORA DE FONDOS DE PENSIONES POPULAR, S. A.
ESTADO DE RESULTADOS
AL 30 DE NOVIEMBRE DE 2012

CODIGO	DESCRIPCIÓN	RD\$	RD\$
4	INGRESOS		457,416,291
4.1	INGRESOS OPERACIONALES		431,351,768
4.1.1.01	Comisión Mensual Administrativa	33,609,579	
4.1.1.02	Comisión Anual Complementaria	397,716,903	
4.1.1.03	Cobros Por Servicios Operacionales	-	
4.1.1.04	Otros Ingresos Operacionales	25,286	
4.2	INGRESOS FINANCIEROS		26,064,523
4.2.1	Ingresos Financieros	2,203,199	
4.2.2	Dividendos Ganados	-	
4.2.3	Rendimiento Garantía de Rentabilidad	16,550,164	
4.2.4	Otros Ingresos Financieros	7,311,160	
4.3	INGRESOS EXTRAORDINARIOS		-
4.3.1	Ingresos Extraordinarios	0	
	TOTAL INGRESOS		457,416,291
5	GASTOS		37,458,676
5.1	GASTOS OPERACIONALES		22,902,901
5.1.1	Gastos del Personal de Ventas	8,782,348	
5.1.2	Gastos del Personal Administrativo	8,756,991	
5.1.3	Gastos por Servicios Externos	5,363,562	
5.2	GASTOS GENERALES		14,494,664
5.2.1	Gastos de Traslados y Comunicaciones	1,126,051	
5.2.2	Gastos de Infraestructura	3,910,824	
5.2.3	Gastos Diversos	9,457,789	
5.3	GASTOS FINANCIEROS		61,111
5.3.1	Intereses por Financiamiento	-	
5.3.2	Pérdida Garantía de Rentabilidad	-	
5.3.3	Otros Gastos Financieros	61,111	
5.5	GASTOS EXTRAORDINARIOS		-
5.5.1	Gastos Extraordinarios	-	
	RESULTADO ANTES DE IMPUESTO S/ RENTA		419,957,615
5.4	IMPUESTO SOBRE LA RENTA		106,937,421
5.4.1	Impuesto Sobre la Renta	106,937,421	
	RESULTADO DEL EJERCICIO		313,020,194


 HILARIO PICHARDO CANELA
 GERENTE DIVISION
 FINANZAS Y PLANIFICACIÓN



 LUIS J. JIMÉNEZ
 VICEPRESIDENTE AREA
 FINANZAS Y OPERACIONES

**ADMINISTRADORA DE FONDOS DE PENSIONES POPULAR, S. A.
 ESTADO DE CAMBIOS EN EL PATRIMONIO
 AL 30 DE NOVIEMBRE DE 2012**

	Capital en Circulación	Aportes Patrimoniales No Capitalizados	Reservas Patrimoniales	Resultados Acumulados	Resultados del Ejercicio	Total RD\$
Saldo al Inicio del Período	280,000,500	-	28,000,050	534,830,380	696,177,753	1,539,008,683
Capitalización Resultados del Período Anterior	-	-	-	-	-	-
Dividendos	-	-	-	-	-	-
Aumento (Disminución) del Capital Social	-	-	-	-	-	-
Variación en Aportes para Incrementos de Capital	-	-	-	-	-	-
Incremento de la Reserva Legal	-	-	-	-	-	-
Incremento en Otras Reservas	-	-	-	-	-	-
Otros (Especificar)	-	-	-	-	-	-
Resultados del Ejercicio	-	-	-	-	313,020,194	313,020,194
Saldo al Final del Período	280,000,500	-	28,000,050	534,830,380	1,009,197,947	1,852,028,877



HILARIO PICHARDO CANELA
 GERENTE DIVISION
 FINANZAS Y PLANIFICACIÓN



LUIS J. JIMÉNEZ
 VICEPRESIDENTE AREA
 FINANZAS Y OPERACIONES




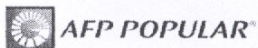
AFP POPULAR®

ADMINISTRADORA DE FONDOS DE PENSIONES POPULAR, S. A.
ESTADO DE CAPITAL MINIMO
AL 30 DE NOVIEMBRE DE 2012

Codigo	Rubro	Operador	Monto
1000	Total Patrimonio Contable	+/-	1,852,028,877
2000	Operaciones con empresas vinculadas a la AFP de Corto Plazo	-	48,781,067
3000	Operaciones con empresas vinculadas a la AFP de Largo Plazo	-	-
4000	Inversiones en empresas vinculadas a la AFP	-	244,394,315
5000	Patrimonio Neto	=	1,558,853,495
6000	Capital Minimo Exigido		336,196,111
7000	Superavit o (Deficit) de Capital Minimo		1,222,657,384
8000	Numero Total de Afiliados a la AFP		797,673


HILARIO PICHARDO CANELA
GERENTE DIVISION
FINANZAS Y PLANIFICACION



LUIS J. JIMENEZ
VICEPRESIDENTE AREA
FINANZAS Y OPERACIONES



ADMINISTRADORA DE FONDOS DE PENSIONES POPULAR, S. A.
ESTADO DE FLUJOS DE EFECTIVO
AL 30 DE NOVIEMBRE DE 2012

DESCRIPCIÓN	RD\$	RD\$
EFFECTIVO POR ACTIVIDADES DE OPERACIÓN:		
Resultado Neto del Ejercicio	313,020,194	
Abonos (Cargos) a Resultados que no Generan Flujo de Efectivo:	116,335,619	
Intereses Devengados y no Cobrados	-	
Provisiones y Previsiones	114,563,705	
Depreciación del Activo Fijo	1,771,914	
Amortización de Gastos Diferidos	-	
TOTAL EFECTIVO POR RESULTADO EJERCICIO		429,355,813
CAMBIOS EN ACTIVOS Y PASIVOS		
(Incremento) Disminución en cuentas por cobrar	(292,406,972)	
(Incremento) Disminución en la garantía de la rentabilidad	(23,850,163)	
(Incremento) Disminución en pagos anticipados	(15,025,039)	
(Incremento) Disminución en gastos diferidos	-	
(Incremento) Disminución en otros Activos corrientes	(338,869)	
Incremento (Disminución) En cuentas comerciales por pagar	13,154,638	
Incremento (Disminución) En deudas fiscales y sociales	-	
Incremento (Disminución) En otros pasivos	-	
TOTAL EFECTIVO POR ACTIVIDADES DE OPERACIÓN		(318,466,405)
EFFECTIVO POR ACTIVIDADES DE INVERSIÓN:		
Compra activos fijos	(9,699,313)	
Colocación en inversiones temporarias y permanentes	(61,023,968)	
TOTAL EFECTIVO POR ACTIVIDADES DE INVERSIÓN		(70,723,281)
FLUJO DE EFECTIVO ORIGINADO EN ACTIVIDADES DE FINANCIAMIENTO		
Aportes de Capital	-	
Incrementos (Disminución) deudas a corto plazo (neto pagos)	-	
Incrementos (Disminución) deudas a largo plazo	-	
Pago Dividendos / Pago deudas a largo plazo	-	
FLUJOS DE EFECTIVO PROVISTO (USADO) ACTIVIDAD DE FINANCIAMIENTO		-
AUMENTO (DISMINUCIÓN) NETO EN EL EFECTIVO		40,166,127
DISPONIBILADES AL INICIO DEL EJERCICIO		8,614,940
DISPONIBILADES AL CIERRE DEL EJERCICIO		48,781,067


HILARIO PICHARDO CANELA
GERENTE DIVISION
FINANZAS Y PLANIFICACIÓN


LUIS J. JIMÉNEZ
VICEPRESIDENTE AREA
FINANZAS Y OPERACIONES