

ADMINISTRADORA DE FONDOS DE PENSIONES POPULAR, S. A.
BALANCE GENERAL
AL 30 DE SEPTIEMBRE DE 2012

CODIGO	DESCRIPCIÓN	RD\$
1	ACTIVO	1,747,113,038
1.1	ACTIVO DISPONIBLE	6,202,543
1.1.1	Efectivo	73,000
1.1.2	Cuentas Corrientes Instituciones Financieras	6,129,543
1.2	CUENTAS POR COBRAR	199,798,155
1.2.1	Cuentas por Cobrar - Fondos de Pensiones	193,475,554
1.2.2	Cuentas por Cobrar - Tesorería de la Seguridad Social	-
1.2.3	Otras Cuentas Por Cobrar	6,322,601
1.3	INVERSIONES	226,756,082
1.3.1	Inversiones - Sector Público	14,688,041
1.3.2	Inversiones - Instituciones Financieras	122,712,229
1.3.3	Inversiones - Empresas	89,164,441
1.3.9	Otras Inversiones	191,371
1.4	GARANTÍA DE RENTABILIDAD	759,652,112
1.4.1	Garantía de Rentabilidad	759,652,112
1.5	ACTIVOS FIJOS	387,641,982
1.5.1	Terrenos	110,141,768
1.5.2	Edificaciones	217,407,610
1.5.3	Mobiliario y Equipos	50,348,435
1.5.4	Construcciones y Adquisiciones En Proceso	52,454,484
1.5.5	Mejoras en Propiedades Arrendadas	7,972,292
1.5.6	Otros Activos Fijos	-
1.5.7	(Depreciación Acumulada de Activos Fijos)	(50,682,607)
1.6	OTROS ACTIVOS	167,062,164
1.6.1	Pagos Anticipados	156,807,376
1.6.2	Impuesto Sobre la Renta Diferido	4,452,237
1.6.3	Gastos Diferidos, Netos	-
1.6.4	Bienes Diversos	5,802,551
	TOTAL ACTIVO	1,747,113,038
6	CUENTAS DE ORDEN (DEBE)	51,372,937,213
6.1.1	Activos de los Fondos Administrados	51,372,937,213






ADMINISTRADORA DE FONDOS DE PENSIONES POPULAR, S. A.
BALANCE GENERAL
AL 30 DE SEPTIEMBRE DE 2012


CODIGO	DESCRIPCIÓN	RD\$
2	PASIVO	317,843,908
2.1	PASIVO CORRIENTE	317,843,908
2.1.1	Cuentas por Pagar - Fondos de Pensiones	4,516,247
2.1.2	Cuentas por Pagar - Tesorería de la Seguridad Social	-
2.1.3	Cuentas por Pagar - Compañías de Seguros	-
2.1.4	Cuentas por Pagar - Empresas Relacionadas	497,207
2.1.5	Financiamientos Obtenidos	-
2.1.6	Cotizaciones al Sistema Dominicano de Seguridad Social por Pagar	-
2.1.7	Acreedores Diversos	31,139,894
2.1.8	Impuesto Sobre la Renta Diferido	-
2.1.9	Provisiones	281,690,560
2.2	PASIVO A LARGO PLAZO	-
2.2.1	Documentos por Pagar - Empresas Relacionadas	-
2.2.2	Financiamientos Obtenidos	-
2.2.3	Otros Documentos por Pagar - Largo Plazo	-
2.2.4	Provisiones	-
	TOTAL PASIVO	317,843,908
3	PATRIMONIO	1,429,269,130
3.1	CAPITAL EN CIRCULACIÓN	280,000,500
3.1.1	Capital	280,000,500
3.1.2	(Acciones en Tesorería)	-
3.2	APORTES PATRIMONIALES NO CAPITALIZADOS	-
3.2.1	Primas Sobre Acciones	-
3.2.2	Aportes para Incrementos de Capital	-
3.3	RESERVAS PATRIMONIALES	28,000,050
3.3.1	Reservas Obligatorias	28,000,050
3.3.2	Reservas Voluntarias	-
3.4	RESULTADOS ACUMULADOS DE EJERCICIOS ANTERIORES	534,830,380
3.4.1	Utilidades no Distribuibles	-
3.4.2	Utilidades por Aplicar	534,830,380
3.4.3	(Pérdidas por Absorber)	-
3.5	RESULTADOS DEL EJERCICIO	586,438,200
3.5.1	Utilidad del Ejercicio	586,438,200
3.5.2	(Pérdida del Ejercicio)	-
	TOTAL PATRIMONIO	1,429,269,130
	TOTAL PASIVO Y PATRIMONIO	1,747,113,038
7	CUENTAS DE ORDEN (HABER)	(51,372,937,213)
7.1.1	Contracuenta de los Activos de los Fondos Administrados	(51,372,937,213)



HILARIO PICHARDO CANELA
 GERENTE DIVISION
 FINANZAS Y PLANIFICACIÓN



EDUARDO J. GRULLÓN
 PRESIDENTE




LUIS J. JIMÉNEZ
 VICEPRESIDENTE AREA
 FINANZAS Y OPERACIONES

ADMINISTRADORA DE FONDOS DE PENSIONES POPULAR, S. A.
ESTADO DE RESULTADOS
AL 30 DE SEPTIEMBRE DE 2012


CODIGO	DESCRIPCIÓN	RD\$	RD\$
4	INGRESOS		
4.1	INGRESOS OPERACIONALES		171,561,688
4.1.1.01	Comisión Mensual Administrativa		155,095,280
4.1.1.02	Comisión Anual Complementaria	33,028,600	
4.1.1.03	Cobros Por Servicios Operacionales	122,048,429	
4.1.1.04	Otros Ingresos Operacionales	-	
		18,251	
4.2	INGRESOS FINANCIEROS		16,451,357
4.2.1	Ingresos Financieros		
4.2.2	Dividendos Ganados	1,373,325	
4.2.3	Rendimiento Garantía de Rentabilidad	-	
4.2.4	Otros Ingresos Financieros	7,777,232	
		7,300,800	
4.3	INGRESOS EXTRAORDINARIOS		15,051
4.3.1	Ingresos Extraordinarios	15,051	
	TOTAL INGRESOS		171,561,688
5	GASTOS		68,600,736
5.1	GASTOS OPERACIONALES		60,490,148
5.1.1	Gastos del Personal de Ventas		
5.1.2	Gastos del Personal Administrativo	13,914,097	
5.1.3	Gastos por Servicios Externos	39,088,791	
		7,487,260	
5.2	GASTOS GENERALES		8,095,295
5.2.1	Gastos de Traslados y Comunicaciones	1,219,166	
5.2.2	Gastos de Infraestructura	3,729,784	
5.2.3	Gastos Diversos	3,146,345	
5.3	GASTOS FINANCIEROS		15,293
5.3.1	Intereses por Financiamiento		
5.3.2	Pérdida Garantía de Rentabilidad	-	
5.3.3	Otros Gastos Financieros	-	
		15,293	
5.5	GASTOS EXTRAORDINARIOS		-
5.5.1	Gastos Extraordinarios	-	
	RESULTADO ANTES DE IMPUESTO S/ RENTA		102,960,952
5.4	IMPUESTO SOBRE LA RENTA		14,653,190
5.4.1	Impuesto Sobre la Renta	14,653,190	
	RESULTADO DEL EJERCICIO		88,307,762



HILARIO PICHARDO CANELA
GERENTE DIVISION
FINANZAS Y PLANIFICACIÓN



EDUARDO J. GRULLÓN
PRESIDENTE




LUIS J. JIMÉNEZ
VICEPRESIDENTE AREA
FINANZAS Y OPERACIONES




AFP POPULAR®

ADMINISTRADORA DE FONDOS DE PENSIONES POPULAR, S. A.
ESTADO DE CAMBIOS EN EL PATRIMONIO
AL 30 DE SEPTIEMBRE DE 2012

	Capital en Circulación	Aportes Patrimoniales No Capitalizados	Reservas Patrimoniales	Resultados Acumulados	Resultados del Ejercicio	Total RD\$
Saldo al Inicio del Periodo	280,000,500	-	28,000,050	534,830,380	498,130,438	1,340,961,368
Capitalización Resultados del Periodo Anterior	-	-	-	-	-	-
Dividendos	-	-	-	-	-	-
Aumento (Disminución) del Capital Social	-	-	-	-	-	-
Variación en Aportes para Incrementos de Capital	-	-	-	-	-	-
Incremento de la Reserva Legal	-	-	-	-	-	-
Incremento en Otras Reservas	-	-	-	-	-	-
Otros (Especificar)	-	-	-	-	-	-
Resultados del Ejercicio	-	-	-	-	88,307,762	88,307,762
Saldo al Final del Periodo	280,000,500	-	28,000,050	534,830,380	586,438,200	1,429,269,130


HILARIO PICHARDO CANELA
GERENTE DIVISION
FINANZAS Y PLANIFICACIÓN


EDUARDO GRULLÓN
PRESIDENTE


LUIS J. JIMÉNEZ
VICEPRESIDENTE AREA
FINANZAS Y OPERACIONES




AFP POPULAR®

ADMINISTRADORA DE FONDOS DE PENSIONES POPULAR, S. A.
ESTADO DE CAPITAL MINIMO
AL 30 DE SEPTIEMBRE DE 2012

Codigo	Rubro	Operador	Monto
1000	Total Patrimonio Contable	+/-	1,429,269,130
2000	Operaciones con empresas vinculadas a la AFP de Corto Plazo	-	6,202,543
3000	Operaciones con empresas vinculadas a la AFP de Largo Plazo	-	-
4000	Inversiones en empresas vinculadas a la AFP	-	65,358,797
5000	Patrimonio Neto	=	1,357,707,790
6000	Capital Minimo Exigido		332,193,777
7000	Superavit o (Deficit) de Capital Minimo		1,025,514,013
8000	Numero Total de Afiliados a la AFP		788,327


HILARIO RICHARDO CANELA
GERENTE DIVISION
FINANZAS Y PLANIFICACION


EDUARDO I. GRULLÓN
PRESIDENTE


LUIS J. JIMENEZ
VICEPRESIDENTE AREA
FINANZAS Y OPERACIONES




ADMINISTRADORA DE FONDOS DE PENSIONES POPULAR, S. A.
ESTADO DE FLUJOS DE EFECTIVO
AL 30 DE SEPTIEMBRE DE 2012

DESCRIPCIÓN	RD\$	RD\$
EFFECTIVO POR ACTIVIDADES DE OPERACIÓN:		
Resultado Neto del Ejercicio	88,307,762	
Abonos (Cargos) a Resultados que no Generan Flujo de Efectivo:	55,619,033	
Intereses Devengados y no Cobrados	-	
Provisiones y Previsiones	54,120,010	
Depreciación del Activo Fijo	1,499,023	
Amortización de Gastos Diferidos	-	
TOTAL EFFECTIVO POR RESULTADO EJERCICIO		143,926,795
CAMBIOS EN ACTIVOS Y PASIVOS		
(Incremento) Disminución en cuentas por cobrar	(47,547,615)	
(Incremento) Disminución en la garantía de la rentabilidad	(15,667,232)	
(Incremento) Disminución en pagos anticipados	(15,029,283)	
(Incremento) Disminución en gastos diferidos	-	
(Incremento) Disminución en otros Activos corrientes	(6,908)	
Incremento (Disminución) En cuentas comerciales por pagar	5,141,233	
Incremento (Disminución) En deudas fiscales y sociales	-	
Incremento (Disminución) En otros pasivos	-	
TOTAL EFFECTIVO POR ACTIVIDADES DE OPERACIÓN		(73,109,805)
EFFECTIVO POR ACTIVIDADES DE INVERSIÓN:		
Compra activos fijos	(4,890,900)	
Colocación en inversiones temporarias y permanentes	(65,682,803)	
TOTAL EFFECTIVO POR ACTIVIDADES DE INVERSIÓN		(70,573,703)
FLUJO DE EFFECTIVO ORIGINADO EN ACTIVIDADES DE FINANCIAMIENTO		
Aportes de Capital	-	
Incrementos (Disminución) deudas a corto plazo (neto pagos)	-	
Incrementos (Disminución) deudas a largo plazo	-	
Pago Dividendos / Pago deudas a largo plazo	-	
FLUJOS DE EFFECTIVO PROVISTO (USADO) ACTIVIDAD DE FINANCIAMIENTO		-
AUMENTO (DISMINUCIÓN) NETO EN EL EFFECTIVO		243,287
DISPONIBILADES AL INICIO DEL EJERCICIO		5,959,256
DISPONIBILADES AL CIERRE DEL EJERCICIO		6,202,543


HILARIO RICHARDO CANELA
GERENTE DIVISION
FINANZAS Y PLANIFICACIÓN


EDUARDO J. GRULLÓN
PRESIDENTE


LUIS J. JIMÉNEZ
VICEPRESIDENTE AREA
FINANZAS Y OPERACIONES