



ADMINISTRADORA DE FONDOS DE PENSIONES POPULAR, S. A.
BALANCE GENERAL
AL 30 DE JUNIO DE 2012


CODIGO	DESCRIPCIÓN	RD\$
1	ACTIVO	1,413,713,768
1.1	ACTIVO DISPONIBLE	5,482,956
1.1.1	Efectivo	73,000
1.1.2	Cuentas Corrientes Instituciones Financieras	5,409,956
1.2	CUENTAS POR COBRAR	148,369,374
1.2.1	Cuentas por Cobrar - Fondos de Pensiones	140,309,259
1.2.2	Cuentas por Cobrar - Tesorería de la Seguridad Social	-
1.2.3	Otras Cuentas Por Cobrar	8,060,115
1.3	INVERSIONES	47,067,173
1.3.1	Inversiones - Sector Público	14,714,952
1.3.2	Inversiones - Instituciones Financieras	8,076,863
1.3.3	Inversiones - Empresas	24,087,913
1.3.9	Otras Inversiones	187,445
1.4	GARANTÍA DE RENTABILIDAD	713,431,870
1.4.1	Garantía de Rentabilidad	713,431,870
1.5	ACTIVOS FIJOS	378,144,740
1.5.1	Terrenos	110,141,768
1.5.2	Edificaciones	217,407,610
1.5.3	Mobiliario y Equipos	50,276,505
1.5.4	Construcciones y Adquisiciones En Proceso	39,397,975
1.5.5	Mejoras en Propiedades Arrendadas	8,078,262
1.5.6	Otros Activos Fijos	-
1.5.7	(Depreciación Acumulada de Activos Fijos)	(47,157,380)
1.6	OTROS ACTIVOS	121,217,655
1.6.1	Pagos Anticipados	111,755,070
1.6.2	Impuesto Sobre la Renta Diferido	4,452,237
1.6.3	Gastos Diferidos, Netos	-
1.6.4	Bienes Diversos	5,010,348
	TOTAL ACTIVO	1,413,713,768
6	CUENTAS DE ORDEN (DEBE)	48,228,200,479
6.1.1	Activos de los Fondos Administrados	48,228,200,479






ADMINISTRADORA DE FONDOS DE PENSIONES POPULAR, S. A.
BALANCE GENERAL
AL 30 DE JUNIO DE 2012

CODIGO	DESCRIPCIÓN	RD\$
2	PASIVO	227,023,819
2.1	PASIVO CORRIENTE	227,023,819
2.1.1	Cuentas por Pagar - Fondos de Pensiones	2,404,337
2.1.2	Cuentas por Pagar - Tesorería de la Seguridad Social	-
2.1.3	Cuentas por Pagar - Compañías de Seguros	-
2.1.4	Cuentas por Pagar - Empresas Relacionadas	405,643
2.1.5	Financiamientos Obtenidos	31,000,000
2.1.6	Cotizaciones al Sistema Dominicano de Seguridad Social por Pagar	-
2.1.7	Acreedores Diversos	26,047,422
2.1.8	Impuesto Sobre la Renta Diferido	-
2.1.9	Provisiones	167,166,417
2.2	PASIVO A LARGO PLAZO	-
2.2.1	Documentos por Pagar - Empresas Relacionadas	-
2.2.2	Financiamientos Obtenidos	-
2.2.3	Otros Documentos por Pagar - Largo Plazo	-
2.2.4	Provisiones	-
	TOTAL PASIVO	227,023,819
3	PATRIMONIO	1,186,689,949
3.1	CAPITAL EN CIRCULACIÓN	280,000,500
3.1.1	Capital	280,000,500
3.1.2	(Acciones en Tesorería)	-
3.2	APORTES PATRIMONIALES NO CAPITALIZADOS	-
3.2.1	Primas Sobre Acciones	-
3.2.2	Aportes para Incrementos de Capital	-
3.3	RESERVAS PATRIMONIALES	28,000,050
3.3.1	Reservas Obligatorias	28,000,050
3.3.2	Reservas Voluntarias	-
3.4	RESULTADOS ACUMULADOS DE EJERCICIOS ANTERIORES	534,830,380
3.4.1	Utilidades no Distribuibles	-
3.4.2	Utilidades por Aplicar	534,830,380
3.4.3	(Pérdidas por Absorber)	-
3.5	RESULTADOS DEL EJERCICIO	343,859,019
3.5.1	Utilidad del Ejercicio	343,859,019
3.5.2	(Pérdida del Ejercicio)	-
	TOTAL PATRIMONIO	1,186,689,949
	TOTAL PASIVO Y PATRIMONIO	1,413,713,768
7	CUENTAS DE ORDEN (HABER)	(48,228,200,479)
7.1.1	Contracuenta de los Activos de los Fondos Administrados	(48,228,200,479)


HILARIO PICHARDO CANELA
 GERENTE DIVISION
 FINANZAS Y PLANIFICACIÓN


EDUARDO J. GRULLÓN
 PRESIDENTE


LUIS J. JIMÉNEZ
 VICEPRESIDENTE AREA
 FINANZAS Y OPERACIONES

ADMINISTRADORA DE FONDOS DE PENSIONES POPULAR, S. A.
ESTADO DE RESULTADOS
AL 30 DE JUNIO DE 2012


CODIGO	DESCRIPCIÓN	RD\$	RD\$
4	INGRESOS		125,665,446
4.1	INGRESOS OPERACIONALES		110,566,485
4.1.1.01	Comisión Mensual Administrativa	31,878,015	
4.1.1.02	Comisión Anual Complementaria	78,671,699	
4.1.1.03	Cobros Por Servicios Operacionales	-	
4.1.1.04	Otros Ingresos Operacionales	16,771	
4.2	INGRESOS FINANCIEROS		15,098,961
4.2.1	Ingresos Financieros	347,132	
4.2.2	Dividendos Ganados	-	
4.2.3	Rendimiento Garantía de Rentabilidad	7,518,977	
4.2.4	Otros Ingresos Financieros	7,232,852	
4.3	INGRESOS EXTRAORDINARIOS		-
4.3.1	Ingresos Extraordinarios	0	
	TOTAL INGRESOS		125,665,446
5	GASTOS		43,213,077
5.1	GASTOS OPERACIONALES		34,843,558
5.1.1	Gastos del Personal de Ventas	9,170,260	
5.1.2	Gastos del Personal Administrativo	17,030,715	
5.1.3	Gastos por Servicios Externos	8,642,583	
5.2	GASTOS GENERALES		7,689,761
5.2.1	Gastos de Traslados y Comunicaciones	1,115,218	
5.2.2	Gastos de Infraestructura	3,630,080	
5.2.3	Gastos Diversos	2,944,463	
5.3	GASTOS FINANCIEROS		679,758
5.3.1	Intereses por Financiamiento	453,959	
5.3.2	Pérdida Garantía de Rentabilidad	-	
5.3.3	Otros Gastos Financieros	225,799	
5.5	GASTOS EXTRAORDINARIOS		-
5.5.1	Gastos Extraordinarios	-	
	RESULTADO ANTES DE IMPUESTO S/ RENTA		82,452,369
5.4	IMPUESTO SOBRE LA RENTA		8,667,293
5.4.1	Impuesto Sobre la Renta	8,667,293	
	RESULTADO DEL EJERCICIO		73,785,076



HILARIO PICHARDO CANELA
 GERENTE DIVISION
 FINANZAS Y PLANIFICACIÓN



EDUARDO J. GRULLÓN
 PRESIDENTE



LUIS J. JIMÉNEZ
 VICEPRESIDENTE AREA
 FINANZAS Y OPERACIONES



AFP POPULAR®

ADMINISTRADORA DE FONDOS DE PENSIONES POPULAR, S. A.
ESTADO DE CAMBIOS EN EL PATRIMONIO
AL 30 DE JUNIO DE 2012

	Capital en Circulación	Aportes Patrimoniales No Capitalizados	Reservas Patrimoniales	Resultados Acumulados	Resultados del Ejercicio	Total RD\$
Saldo al Inicio del Periodo	280,000,500	-	28,000,050	534,830,380	270,073,943	1,112,904,873
Capitalización Resultados del Periodo Anterior	-	-	-	-	-	-
Dividendos	-	-	-	-	-	-
Aumento (Disminución) del Capital Social	-	-	-	-	-	-
Variación en Aportes para Incrementos de Capital	-	-	-	-	-	-
Incremento de la Reserva Legal	-	-	-	-	-	-
Incremento en Otras Reservas	-	-	-	-	-	-
Otros (Especificar)	-	-	-	-	-	-
Resultados del Ejercicio	-	-	-	-	73,785,076	73,785,076
Saldo al Final del Periodo	280,000,500	-	28,000,050	534,830,380	343,859,019	1,186,689,949

HILARIO PICHARDO CANELA
GERENTE DIVISION
FINANZAS Y PLANIFICACION

EDUARDO J. GRULLÓN
PRESIDENTE


LUIS J. JIMÉNEZ
VICEPRESIDENTE AREA
FINANZAS Y OPERACIONES

**ADMINISTRADORA DE FONDOS DE PENSIONES POPULAR, S. A.
ESTADO DE CAPITAL MINIMO
AL 30 DE JUNIO DE 2012**


Codigo	Rubro	Operador	Monto
1000	Total Patrimonio Contable	+/-	1,186,689,949
2000	Operaciones con empresas vinculadas a la AFP de Corto Plazo	-	5,482,956
3000	Operaciones con empresas vinculadas a la AFP de Largo Plazo	-	-
4000	Inversiones en empresas vinculadas a la AFP	-	5,188,174
5000	Patrimonio Neto	=	1,176,018,819
6000	Capital Minimo Exigido		328,191,442
7000	Superavit o (Deficit) de Capital Minimo		847,827,377
8000	Numero Total de Afiliados a la AFP		775,052



HILARIO PICHARDO CANELA
GERENTE DIVISION
FINANZAS Y PLANIFICACION



EDUARDO J. GRULLÓN
PRESIDENTE




LUIS J. JIMENEZ
VICEPRESIDENTE AREA
FINANZAS Y OPERACIONES




ADMINISTRADORA DE FONDOS DE PENSIONES POPULAR, S. A.
ESTADO DE FLUJOS DE EFECTIVO
AL 30 DE JUNIO DE 2012

DESCRIPCIÓN	RD\$	RD\$
EFFECTIVO POR ACTIVIDADES DE OPERACIÓN:		
Resultado Neto del Ejercicio	73,785,076	
Abonos (Cargos) a Resultados que no Generan Flujo de Efectivo:		
Intereses Devengados y no Cobrados	34,041,380	
Provisiones y Previsiones	-	
Depreciación del Activo Fijo	32,225,721	
Amortización de Gastos Diferidos	1,815,659	
	-	
TOTAL EFECTIVO POR RESULTADO EJERCICIO		107,826,456
CAMBIOS EN ACTIVOS Y PASIVOS		
(Incremento) Disminución en cuentas por cobrar	(9,888,435)	
(Incremento) Disminución en la garantía de la rentabilidad	(15,018,977)	
(Incremento) Disminución en pagos anticipados	(15,011,511)	
(Incremento) Disminución en gastos diferidos	-	
(Incremento) Disminución en otros Activos corrientes	220,601	
Incremento (Disminución) En cuentas comerciales por pagar	(464,274)	
Incremento (Disminución) En deudas fiscales y sociales	-	
Incremento (Disminución) En otros pasivos	-	
TOTAL EFECTIVO POR ACTIVIDADES DE OPERACIÓN		(40,162,596)
EFFECTIVO POR ACTIVIDADES DE INVERSIÓN:		
Compra activos fijos	(1,331,628)	
Colocación en inversiones temporarias y permanentes	1,638,152	
TOTAL EFECTIVO POR ACTIVIDADES DE INVERSIÓN		306,524
FLUJO DE EFECTIVO ORIGINADO EN ACTIVIDADES DE FINANCIAMIENTO		
Aportes de Capital	-	
Incrementos (Disminución) deudas a corto plazo (neto pagos)	(69,000,000)	
Incrementos (Disminución) deudas a largo plazo	-	
Pago Dividendos / Pago deudas a largo plazo	-	
FLUJOS DE EFECTIVO PROVISTO (USADO) ACTIVIDAD DE FINANCIAMIENTO		(69,000,000)
AUMENTO (DISMINUCIÓN) NETO EN EL EFECTIVO		(1,029,616)
DISPONIBILADES AL INICIO DEL EJERCICIO		6,512,572
DISPONIBILADES AL CIERRE DEL EJERCICIO		5,482,956


HILARIO PICHARDO CANELA
GERENTE DIVISION
FINANZAS Y PLANIFICACIÓN


EDUARDO J. GRULLÓN
PRESIDENTE


LUIS J. JIMÉNEZ
VICEPRESIDENTE AREA
FINANZAS Y OPERACIONES