


ADMINISTRADORA DE FONDOS DE PENSIONES POPULAR, S. A.
BALANCE GENERAL
AL 31 DE MAYO DE 2012


CODIGO	DESCRIPCIÓN	RD\$
1	ACTIVO	
		1,377,167,245
1.1	ACTIVO DISPONIBLE	
1.1.1	Efectivo	73,000
1.1.2	Cuentas Corrientes Instituciones Financieras	6,439,572
		6,512,572
1.2	CUENTAS POR COBRAR	
1.2.1	Cuentas por Cobrar - Fondos de Pensiones	123,275,119
1.2.2	Cuentas por Cobrar - Tesorería de la Seguridad Social	-
1.2.3	Otras Cuentas Por Cobrar	15,205,820
		138,480,939
1.3	INVERSIONES	
1.3.1	Inversiones - Sector Público	11,448,504
1.3.2	Inversiones - Instituciones Financieras	13,064,438
1.3.3	Inversiones - Empresas	24,006,409
1.3.9	Otras Inversiones	185,974
		48,705,325
1.4	GARANTÍA DE RENTABILIDAD	
1.4.1	Garantía de Rentabilidad	698,412,893
		698,412,893
1.5	ACTIVOS FIJOS	
1.5.1	Terrenos	110,141,768
1.5.2	Edificaciones	217,407,610
1.5.3	Mobiliario y Equipos	46,602,876
1.5.4	Construcciones y Adquisiciones En Proceso	49,126,835
1.5.5	Mejoras en Propiedades Arrendadas	691,403
1.5.6	Otros Activos Fijos	-
1.5.7	(Depreciación Acumulada de Activos Fijos)	(45,341,721)
		378,628,771
1.6	OTROS ACTIVOS	
1.6.1	Pagos Anticipados	96,743,559
1.6.2	Impuesto Sobre la Renta Diferido	4,452,237
1.6.3	Gastos Diferidos, Netos	-
1.6.4	Bienes Diversos	5,230,949
		106,426,745
	TOTAL ACTIVO	1,377,167,245
6	CUENTAS DE ORDEN (DEBE)	
6.1.1	Activos de los Fondos Administrados	47,218,220,827
		47,218,220,827


47,218,220,827





ADMINISTRADORA DE FONDOS DE PENSIONES POPULAR, S. A.
BALANCE GENERAL
AL 31 DE MAYO DE 2012

CODIGO	DESCRIPCIÓN	RD\$
2	PASIVO	264,262,372
2.1	PASIVO CORRIENTE	264,262,372
2.1.1	Cuentas por Pagar - Fondos de Pensiones	2,361,363
2.1.2	Cuentas por Pagar - Tesorería de la Seguridad Social	-
2.1.3	Cuentas por Pagar - Compañías de Seguros	-
2.1.4	Cuentas por Pagar - Empresas Relacionadas	496,856
2.1.5	Financiamientos Obtenidos	100,000,000
2.1.6	Cotizaciones al Sistema Dominicano de Seguridad Social por Pagar	-
2.1.7	Acreedores Diversos	26,463,457
2.1.8	Impuesto Sobre la Renta Diferido	-
2.1.9	Provisiones	134,940,696
2.2	PASIVO A LARGO PLAZO	-
2.2.1	Documentos por Pagar - Empresas Relacionadas	-
2.2.2	Financiamientos Obtenidos	-
2.2.3	Otros Documentos por Pagar - Largo Plazo	-
2.2.4	Provisiones	-
	TOTAL PASIVO	264,262,372
3	PATRIMONIO	1,112,904,873
3.1	CAPITAL EN CIRCULACIÓN	280,000,500
3.1.1	Capital	280,000,500
3.1.2	(Acciones en Tesorería)	-
3.2	APORTES PATRIMONIALES NO CAPITALIZADOS	-
3.2.1	Primas Sobre Acciones	-
3.2.2	Aportes para Incrementos de Capital	-
3.3	RESERVAS PATRIMONIALES	28,000,050
3.3.1	Reservas Obligatorias	28,000,050
3.3.2	Reservas Voluntarias	-
3.4	RESULTADOS ACUMULADOS DE EJERCICIOS ANTERIORES	534,830,380
3.4.1	Utilidades no Distribuibles	-
3.4.2	Utilidades por Aplicar	534,830,380
3.4.3	(Pérdidas por Absorber)	-
3.5	RESULTADOS DEL EJERCICIO	270,073,943
3.5.1	Utilidad del Ejercicio	270,073,943
3.5.2	(Pérdida del Ejercicio)	-
	TOTAL PATRIMONIO	1,112,904,873
	TOTAL PASIVO Y PATRIMONIO	1,377,167,245
7	CUENTAS DE ORDEN (HABER)	(47,218,220,827)
7.1.1	Contracuenta de los Activos de los Fondos Administrados	(47,218,220,827)



HILARIO RICHARDO CANELA
 GERENTE DIVISION
 FINANZAS Y PLANIFICACIÓN


EDUARDO J. GRULLÓN
 PRESIDENTE



LUIS J. JIMÉNEZ
 VICEPRESIDENTE AREA
 FINANZAS Y OPERACIONES

ADMINISTRADORA DE FONDOS DE PENSIONES POPULAR, S. A.
ESTADO DE RESULTADOS
AL 31 DE MAYO DE 2012


CODIGO	DESCRIPCIÓN	RD\$	RD\$
4	INGRESOS		
4.1	INGRESOS OPERACIONALES		114,478,283
4.1.1.01	Comisión Mensual Administrativa	33,333,966	98,735,728
4.1.1.02	Comisión Anual Complementaria	65,377,608	
4.1.1.03	Cobros Por Servicios Operacionales	-	
4.1.1.04	Otros Ingresos Operacionales	24,154	
4.2	INGRESOS FINANCIEROS		15,738,954
4.2.1	Ingresos Financieros	508,914	
4.2.2	Dividendos Ganados	-	
4.2.3	Rendimiento Garantía de Rentabilidad	7,576,663	
4.2.4	Otros Ingresos Financieros	7,653,377	
4.3	INGRESOS EXTRAORDINARIOS		3,601
4.3.1	Ingresos Extraordinarios	3,601	
	TOTAL INGRESOS		114,478,283
5	GASTOS		40,119,634
5.1	GASTOS OPERACIONALES		31,501,734
5.1.1	Gastos del Personal de Ventas	8,808,845	
5.1.2	Gastos del Personal Administrativo	17,400,732	
5.1.3	Gastos por Servicios Externos	5,292,157	
5.2	GASTOS GENERALES		7,296,490
5.2.1	Gastos de Traslados y Comunicaciones	1,150,159	
5.2.2	Gastos de Infraestructura	2,574,969	
5.2.3	Gastos Diversos	3,571,362	
5.3	GASTOS FINANCIEROS		1,321,410
5.3.1	Intereses por Financiamiento	1,288,888	
5.3.2	Pérdida Garantía de Rentabilidad	-	
5.3.3	Otros Gastos Financieros	32,522	
5.5	GASTOS EXTRAORDINARIOS		-
5.5.1	Gastos Extraordinarios	-	
	RESULTADO ANTES DE IMPUESTO S/ RENTA		74,358,649
5.4	IMPUESTO SOBRE LA RENTA		(9,019,013)
5.4.1	Impuesto Sobre la Renta	(9,019,013)	
	RESULTADO DEL EJERCICIO		83,377,662



HILARIO PICHARDO CANELA
 GERENTE DIVISION
 FINANZAS Y PLANIFICACIÓN



EDUARDO J. GRULLÓN
 PRESIDENTE



LUIS J. JIMÉNEZ
 VICEPRESIDENTE AREA
 FINANZAS Y OPERACIONES



AFP POPULAR

ADMINISTRADORA DE FONDOS DE PENSIONES POPULAR, S. A.
ESTADO DE CAMBIOS EN EL PATRIMONIO
AL 31 DE MAYO DE 2012

	Capital en Circulación	Aportes Patrimoniales No Capitalizados	Reservas Patrimoniales	Resultados Acumulados	Resultados del Ejercicio	Total RD\$
Saldo al Inicio del Periodo	280,000,500	-	28,000,050	534,830,380	186,696,281	1,029,527,211
Capitalización Resultados del Periodo Anterior	-	-	-	-	-	-
Dividendos	-	-	-	-	-	-
Aumento (Disminución) del Capital Social	-	-	-	-	-	-
Variación en Aportes para Incrementos de Capital	-	-	-	-	-	-
Incremento de la Reserva Legal	-	-	-	-	-	-
Incremento en Otras Reservas	-	-	-	-	-	-
Otros (Especificar)	-	-	-	-	-	-
Resultados del Ejercicio	-	-	-	-	83,377,662	83,377,662
Saldo al Final del Periodo	280,000,500	-	28,000,050	534,830,380	270,073,943	1,112,904,873

HILARIO PICHARDO CANELA
GERENTE DIVISION
FINANZAS Y PLANIFICACION

EDUARDO J. GRULLÓN
PRESIDENTE


LUIS J. WÉNEZ
VICEPRESIDENTE AREA
FINANZAS Y OPERACIONES

ADMINISTRADORA DE FONDOS DE PENSIONES POPULAR, S. A.
ESTADO DE CAPITAL MINIMO
AL 31 DE MAYO DE 2012


Codigo	Rubro	Operador	Monto
1000	Total Patrimonio Contable	+/-	1,112,904,873
2000	Operaciones con empresas vinculadas a la AFP de Corto Plazo	-	6,512,572
3000	Operaciones con empresas vinculadas a la AFP de Largo Plazo	-	-
4000	Inversiones en empresas vinculadas a la AFP	-	10,185,975
5000	Patrimonio Neto	=	1,096,206,326
6000	Capital Minimo Exigido		326,190,275
7000	Superavit o (Deficit) de Capital Minimo		770,016,051
8000	Numero Total de Afiliados a la AFP		771,321



HILARIO PICHARDO CANELA
 GERENTE DIVISION
 FINANZAS Y PLANIFICACION



EDUARDO J. GRULLÓN
 PRESIDENTE



LUIS J. JIMENEZ
 VICEPRESIDENTE AREA
 FINANZAS Y OPERACIONES




ADMINISTRADORA DE FONDOS DE PENSIONES POPULAR, S. A.
ESTADO DE FLUJOS DE EFECTIVO
AL 31 DE MAYO DE 2012

DESCRIPCIÓN	RD\$	RD\$
EFFECTIVO POR ACTIVIDADES DE OPERACIÓN:		
Resultado Neto del Ejercicio	83,377,662	
Abonos (Cargos) a Resultados que no Generan Flujo de Efectivo:		
Intereses Devengados y no Cobrados	4,665,352	
Provisiones y Previsiones	-	
Depreciación del Activo Fijo	3,312,736	
Amortización de Gastos Diferidos	1,352,616	
	-	
TOTAL EFECTIVO POR RESULTADO EJERCICIO		88,043,014
CAMBIOS EN ACTIVOS Y PASIVOS		
(Incremento) Disminución en cuentas por cobrar	767,219	
(Incremento) Disminución en la garantía de la rentabilidad	(15,076,662)	
(Incremento) Disminución en pagos anticipados	(30,723,650)	
(Incremento) Disminución en gastos diferidos	-	
(Incremento) Disminución en otros Activos corrientes	182,417	
Incremento (Disminución) En cuentas comerciales por pagar	(137,974,888)	
Incremento (Disminución) En deudas fiscales y sociales	-	
Incremento (Disminución) En otros pasivos	-	
TOTAL EFECTIVO POR ACTIVIDADES DE OPERACIÓN		(182,825,564)
EFFECTIVO POR ACTIVIDADES DE INVERSIÓN:		
Compra activos fijos	(2,895,663)	
Colocación en inversiones temporarias y permanentes	13,904,463	
TOTAL EFECTIVO POR ACTIVIDADES DE INVERSIÓN		11,008,800
FLUJO DE EFECTIVO ORIGINADO EN ACTIVIDADES DE FINANCIAMIENTO		
Aportes de Capital	-	
Incrementos (Disminución) deudas a corto plazo (neto pagos)	-	
Incrementos (Disminución) deudas a largo plazo	-	
Pago Dividendos / Pago deudas a largo plazo	-	
FLUJOS DE EFECTIVO PROVISTO (USADO) ACTIVIDAD DE FINANCIAMIENTO		-
AUMENTO (DISMINUCIÓN) NETO EN EL EFECTIVO		(83,773,750)
DISPONIBILADES AL INICIO DEL EJERCICIO		90,286,322
DISPONIBILADES AL CIERRE DEL EJERCICIO		6,512,572


HILARIO PICHARDO CANELA
GERENTE DIVISION
FINANZAS Y PLANIFICACIÓN


EDUARDO J. GRULLÓN
PRESIDENTE


LUIS J. JIMÉNEZ
VICEPRESIDENTE AREA
FINANZAS Y OPERACIONES