

ADMINISTRADORA DE FONDOS DE PENSIONES POPULAR, S. A.
BALANCE GENERAL
AL 31 DE MARZO DE 2012

CODIGO	DESCRIPCIÓN	RD\$
1	ACTIVO	1,670,084,807
1.1	ACTIVO DISPONIBLE	91,779,729
1.1.1	Efectivo	69,000
1.1.2	Cuentas Corrientes Instituciones Financieras	91,710,729
1.2	CUENTAS POR COBRAR	157,019,101
1.2.1	Cuentas por Cobrar - Fondos de Pensiones	113,899,963
1.2.2	Cuentas por Cobrar - Tesorería de la Seguridad Social	-
1.2.3	Otras Cuentas Por Cobrar	43,119,138
1.3	INVERSIONES	313,656,626
1.3.1	Inversiones - Sector Público	113,777,861
1.3.2	Inversiones - Instituciones Financieras	175,869,773
1.3.3	Inversiones - Empresas	23,826,199
1.3.9	Otras Inversiones	182,793
1.4	GARANTÍA DE RENTABILIDAD	669,112,086
1.4.1	Garantía de Rentabilidad	669,112,086
1.5	ACTIVOS FIJOS	378,263,472
1.5.1	Terrenos	110,141,768
1.5.2	Edificaciones	217,407,610
1.5.3	Mobiliario y Equipos	46,375,051
1.5.4	Construcciones y Adquisiciones En Proceso	46,976,354
1.5.5	Mejoras en Propiedades Arrendadas	396,129
1.5.6	Otros Activos Fijos	-
1.5.7	(Depreciación Acumulada de Activos Fijos)	(43,033,440)
1.6	OTROS ACTIVOS	60,253,793
1.6.1	Pagos Anticipados	50,378,474
1.6.2	Impuesto Sobre la Renta Diferido	4,452,237
1.6.3	Gastos Diferidos, Netos	-
1.6.4	Bienes Diversos	5,423,082
	TOTAL ACTIVO	1,670,084,807
6	CUENTAS DE ORDEN (DEBE)	45,258,775,733
6.1.1	Activos de los Fondos Administrados	45,258,775,733





ADMINISTRADORA DE FONDOS DE PENSIONES POPULAR, S. A.
BALANCE GENERAL
AL 31 DE MARZO DE 2012

CODIGO	DESCRIPCIÓN	RD\$
2	PASIVO	200,779,092
2.1	PASIVO CORRIENTE	200,779,092
2.1.1	Cuentas por Pagar - Fondos de Pensiones	2,389,354
2.1.2	Cuentas por Pagar - Tesorería de la Seguridad Social	-
2.1.3	Cuentas por Pagar - Compañías de Seguros	-
2.1.4	Cuentas por Pagar - Empresas Relacionadas	611,828
2.1.5	Financiamientos Obtenidos	-
2.1.6	Cotizaciones al Sistema Dominicano de Seguridad Social por Pagar	-
2.1.7	Acreedores Diversos	31,213,896
2.1.8	Impuesto Sobre la Renta Diferido	-
2.1.9	Provisiones	166,564,014
2.2	PASIVO A LARGO PLAZO	-
2.2.1	Documentos por Pagar - Empresas Relacionadas	-
2.2.2	Financiamientos Obtenidos	-
2.2.3	Otros Documentos por Pagar - Largo Plazo	-
2.2.4	Provisiones	-
	TOTAL PASIVO	200,779,092
3	PATRIMONIO	1,469,305,715
3.1	CAPITAL EN CIRCULACIÓN	280,000,500
3.1.1	Capital	280,000,500
3.1.2	(Acciones en Tesorería)	-
3.2	APORTES PATRIMONIALES NO CAPITALIZADOS	-
3.2.1	Primas Sobre Acciones	-
3.2.2	Aportes para Incrementos de Capital	-
3.3	RESERVAS PATRIMONIALES	28,000,050
3.3.1	Reservas Obligatorias	28,000,050
3.3.2	Reservas Voluntarias	-
3.4	RESULTADOS ACUMULADOS DE EJERCICIOS ANTERIORES	1,010,831,230
3.4.1	Utilidades no Distribuibles	-
3.4.2	Utilidades por Aplicar	1,010,831,230
3.4.3	(Pérdidas por Absorber)	-
3.5	RESULTADOS DEL EJERCICIO	150,473,935
3.5.1	Utilidad del Ejercicio	150,473,935
3.5.2	(Pérdida del Ejercicio)	-
	TOTAL PATRIMONIO	1,469,305,715
	TOTAL PASIVO Y PATRIMONIO	1,670,084,807
7	CUENTAS DE ORDEN (HABER)	(45,258,775,733)
7.1.1	Contracuenta de los Activos de los Fondos Administrados	(45,258,775,733)



HILARIO PICHARDO CANELA
 GERENTE DIVISION
 FINANZAS Y PLANIFICACIÓN




LUIS J. JIMÉNEZ
 VICEPRESIDENTE AREA
 FINANZAS Y OPERACIONES

ADMINISTRADORA DE FONDOS DE PENSIONES POPULAR, S. A.
ESTADO DE RESULTADOS
AL 31 DE MARZO DE 2012

CODIGO	DESCRIPCIÓN	RD\$	RD\$
4	INGRESOS		
4.1	INGRESOS OPERACIONALES		112,847,316
4.1.1.01	Comisión Mensual Administrativa	32,213,635	95,905,183
4.1.1.02	Comisión Anual Complementaria	63,675,008	
4.1.1.03	Cobros Por Servicios Operacionales	-	
4.1.1.04	Otros Ingresos Operacionales	16,540	
4.2	INGRESOS FINANCIEROS		16,911,403
4.2.1	Ingresos Financieros	2,993,647	
4.2.2	Dividendos Ganados	-	
4.2.3	Rendimiento Garantía de Rentabilidad	6,583,495	
4.2.4	Otros Ingresos Financieros	7,334,261	
4.3	INGRESOS EXTRAORDINARIOS		30,730
4.3.1	Ingresos Extraordinarios	30,730	
	TOTAL INGRESOS		112,847,316
5	GASTOS		50,113,341
5.1	GASTOS OPERACIONALES		39,296,416
5.1.1	Gastos del Personal de Ventas	8,058,016	
5.1.2	Gastos del Personal Administrativo	25,334,672	
5.1.3	Gastos por Servicios Externos	5,903,728	
5.2	GASTOS GENERALES		10,777,621
5.2.1	Gastos de Traslados y Comunicaciones	1,081,625	
5.2.2	Gastos de Infraestructura	3,532,522	
5.2.3	Gastos Diversos	6,163,474	
5.3	GASTOS FINANCIEROS		39,304
5.3.1	Intereses por Financiamiento	-	
5.3.2	Pérdida Garantía de Rentabilidad	-	
5.3.3	Otros Gastos Financieros	39,304	
5.5	GASTOS EXTRAORDINARIOS		-
5.5.1	Gastos Extraordinarios	-	
	RESULTADO ANTES DE IMPUESTO S/ RENTA		62,733,975
5.4	IMPUESTO SOBRE LA RENTA		19,134,783
5.4.1	Impuesto Sobre la Renta	19,134,783	
	RESULTADO DEL EJERCICIO		43,599,192



HILARIO PICHARDO CANELA
 GERENTE DIVISION
 FINANZAS Y PLANIFICACIÓN



LUIS J. JIMÉNEZ
 VICEPRESIDENTE AREA
 FINANZAS Y OPERACIONES



AFP POPULAR®

ADMINISTRADORA DE FONDOS DE PENSIONES POPULAR, S. A.
ESTADO DE CAMBIOS EN EL PATRIMONIO
AL 31 DE MARZO DE 2012

	Capital en Circulación	Aportes Patrimoniales No Capitalizados	Reservas Patrimoniales	Resultados Acumulados	Resultados del Ejercicio	Total RD\$
Saldo al Inicio del Periodo	280,000,500	-	28,000,050	1,010,831,230	106,874,743	1,425,706,523
Capitalización Resultados del Periodo Anterior	-	-	-	-	-	-
Dividendos	-	-	-	-	-	-
Aumento (Disminución) del Capital Social	-	-	-	-	-	-
Variación en Aportes para Incrementos de Capital	-	-	-	-	-	-
Incremento de la Reserva Legal	-	-	-	-	-	-
Incremento en Otras Reservas	-	-	-	-	-	-
Otros (Especificar)	-	-	-	-	-	-
Resultados del Ejercicio	-	-	-	-	43,599,192	43,599,192
Saldo al Final del Periodo	280,000,500	-	28,000,050	1,010,831,230	150,473,935	1,469,305,715

HILARIO FIGUEROA CANELA
GERENTE DIVISION
FINANZAS Y PLANIFICACION

LUIS A. JIMENEZ
VICEPRESIDENTE AREA
FINANZAS Y OPERACIONES




AFP POPULAR®

ADMINISTRADORA DE FONDOS DE PENSIONES POPULAR, S. A.
ESTADO DE CAPITAL MINIMO
AL 31 DE MARZO DE 2012

Codigo	Rubro	Operador	Monto
1000	Total Patrimonio Contable	+/-	1,469,305,715
2000	Operaciones con empresas vinculadas a la AFP de Corto Plazo	-	91,779,729
3000	Operaciones con empresas vinculadas a la AFP de Largo Plazo	-	-
4000	Inversiones en empresas vinculadas a la AFP	-	149,151,412
5000	Patrimonio Neto	=	1,228,374,574
6000	Capital Minimo Exigido		322,187,940
7000	Superavit o (Deficit) de Capital Minimo		906,186,634
8000	Numero Total de Afiliados a la AFP		763,046


HILARIO PICHARDO CANELA
GERENTE DIVISION
FINANZAS Y PLANIFICACION


LUIS J. JIMENEZ
VICEPRESIDENTE AREA
FINANZAS Y OPERACIONES




AFP POPULAR

ADMINISTRADORA DE FONDOS DE PENSIONES POPULAR, S. A.
ESTADO DE FLUJOS DE EFECTIVO
AL 31 DE MARZO DE 2012

DESCRIPCIÓN	RD\$	RD\$
EFFECTIVO POR ACTIVIDADES DE OPERACIÓN:		
Resultado Neto del Ejercicio	43,599,192	
Abonos (Cargos) a Resultados que no Generan Flujo de Efectivo:		
Intereses Devengados y no Cobrados	26,979,003	
Provisiones y Provisiones	-	
Depreciación del Activo Fijo	28,346,500	
Amortización de Gastos Diferidos	(1,367,497)	
	-	
TOTAL EFECTIVO POR RESULTADO EJERCICIO		70,578,195
CAMBIOS EN ACTIVOS Y PASIVOS		
(Incremento) Disminución en cuentas por cobrar	(12,937,435)	
(Incremento) Disminución en la garantía de la rentabilidad	(14,183,495)	
(Incremento) Disminución en pagos anticipados	(15,641,435)	
(Incremento) Disminución en gastos diferidos	-	
(Incremento) Disminución en otros Activos corrientes	389,578	
Incremento (Disminución) En cuentas comerciales por pagar	(5,300,772)	
Incremento (Disminución) En deudas fiscales y sociales	-	
Incremento (Disminución) En otros pasivos	-	
TOTAL EFECTIVO POR ACTIVIDADES DE OPERACIÓN		(47,673,559)
EFFECTIVO POR ACTIVIDADES DE INVERSIÓN:		
Compra activos fijos	(2,297,977)	
Colocación en inversiones temporarias y permanentes	(21,890,598)	
TOTAL EFECTIVO POR ACTIVIDADES DE INVERSIÓN		(24,188,575)
FLUJO DE EFECTIVO ORIGINADO EN ACTIVIDADES DE FINANCIAMIENTO		
Aportes de Capital	-	
Incrementos (Disminución) deudas a corto plazo (neto pagos)	-	
Incrementos (Disminución) deudas a largo plazo	-	
Pago Dividendos / Pago deudas a largo plazo	-	
FLUJOS DE EFECTIVO PROVISTO (USADO) ACTIVIDAD DE FINANCIAMIENTO		-
AUMENTO (DISMINUCIÓN) NETO EN EL EFECTIVO		(1,283,939)
DISPONIBILADES AL INICIO DEL EJERCICIO		93,063,668
DISPONIBILADES AL CIERRE DEL EJERCICIO		91,779,729


 HILARIO PICHARDO CANELA
 GERENTE DIVISION
 FINANZAS Y PLANIFICACIÓN


 LUIS J. JIMENEZ
 VICEPRESIDENTE AREA
 FINANZAS Y OPERACIONES