

ADMINISTRADORA DE FONDOS DE PENSIONES POPULAR, S. A.
BALANCE GENERAL
AL 28 DE FEBRERO DE 2012

CODIGO	DESCRIPCIÓN	RD\$
1	ACTIVO	1,603,439,887
1.1	ACTIVO DISPONIBLE	93,063,668
1.1.1	Efectivo	69,000
1.1.2	Cuentas Corrientes Instituciones Financieras	92,994,668
1.2	CUENTAS POR COBRAR	144,081,666
1.2.1	Cuentas por Cobrar - Fondos de Pensiones	100,449,911
1.2.2	Cuentas por Cobrar - Tesorería de la Seguridad Social	-
1.2.3	Otras Cuentas Por Cobrar	43,631,755
1.3	INVERSIONES	291,766,028
1.3.1	Inversiones - Sector Público	112,475,887
1.3.2	Inversiones - Instituciones Financieras	157,388,248
1.3.3	Inversiones - Empresas	21,720,662
1.3.9	Otras Inversiones	181,231
1.4	GARANTÍA DE RENTABILIDAD	654,928,591
1.4.1	Garantía de Rentabilidad	654,928,591
1.5	ACTIVOS FIJOS	374,597,998
1.5.1	Terrenos	110,141,768
1.5.2	Edificaciones	217,407,610
1.5.3	Mobiliario y Equipos	45,489,693
1.5.4	Construcciones y Adquisiciones En Proceso	42,909,564
1.5.5	Mejoras en Propiedades Arrendadas	3,050,300
1.5.6	Otros Activos Fijos	-
1.5.7	(Depreciación Acumulada de Activos Fijos)	(44,400,937)
1.6	OTROS ACTIVOS	45,001,936
1.6.1	Pagos Anticipados	34,737,039
1.6.2	Impuesto Sobre la Renta Diferido	4,452,237
1.6.3	Gastos Diferidos, Netos	-
1.6.4	Bienes Diversos	5,812,660
	TOTAL ACTIVO	1,603,439,887
6	CUENTAS DE ORDEN (DEBE)	44,296,836,031
6.1.1	Activos de los Fondos Administrados	44,296,836,031





ADMINISTRADORA DE FONDOS DE PENSIONES POPULAR, S. A.
BALANCE GENERAL
AL 28 DE FEBRERO DE 2012

CODIGO	DESCRIPCIÓN	RD\$
2	PASIVO	177,733,364
2.1	PASIVO CORRIENTE	177,733,364
2.1.1	Cuentas por Pagar - Fondos de Pensiones	2,496,970
2.1.2	Cuentas por Pagar - Tesorería de la Seguridad Social	-
2.1.3	Cuentas por Pagar - Compañías de Seguros	-
2.1.4	Cuentas por Pagar - Empresas Relacionadas	817,556
2.1.5	Financiamientos Obtenidos	-
2.1.6	Cotizaciones al Sistema Dominicano de Seguridad Social por Pagar	-
2.1.7	Acreedores Diversos	36,201,324
2.1.8	Impuesto Sobre la Renta Diferido	-
2.1.9	Provisiones	138,217,514
2.2	PASIVO A LARGO PLAZO	-
2.2.1	Documentos por Pagar - Empresas Relacionadas	-
2.2.2	Financiamientos Obtenidos	-
2.2.3	Otros Documentos por Pagar - Largo Plazo	-
2.2.4	Provisiones	-
	TOTAL PASIVO	177,733,364
3	PATRIMONIO	1,425,706,523
3.1	CAPITAL EN CIRCULACIÓN	280,000,500
3.1.1	Capital	280,000,500
3.1.2	(Acciones en Tesorería)	-
3.2	APORTES PATRIMONIALES NO CAPITALIZADOS	-
3.2.1	Primas Sobre Acciones	-
3.2.2	Aportes para Incrementos de Capital	-
3.3	RESERVAS PATRIMONIALES	28,000,050
3.3.1	Reservas Obligatorias	28,000,050
3.3.2	Reservas Voluntarias	-
3.4	RESULTADOS ACUMULADOS DE EJERCICIOS ANTERIORES	1,010,831,230
3.4.1	Utilidades no Distribuibles	-
3.4.2	Utilidades por Aplicar	1,010,831,230
3.4.3	(Pérdidas por Absorber)	-
3.5	RESULTADOS DEL EJERCICIO	106,874,743
3.5.1	Utilidad del Ejercicio	106,874,743
3.5.2	(Pérdida del Ejercicio)	-
	TOTAL PATRIMONIO	1,425,706,523
	TOTAL PASIVO Y PATRIMONIO	1,603,439,887
7	CUENTAS DE ORDEN (HABER)	(44,296,836,031)
7.1.1	Contracuenta de los Activos de los Fondos Administrados	(44,296,836,031)




HILARIO PICHARDO CANELA
 GERENTE DIVISION
 FINANZAS Y PLANIFICACIÓN




LUIS J. JIMÉNEZ
 VICEPRESIDENTE AREA
 FINANZAS Y OPERACIONES

ADMINISTRADORA DE FONDOS DE PENSIONES POPULAR, S. A.
ESTADO DE RESULTADOS
AL 28 DE FEBRERO DE 2012

CODIGO	DESCRIPCIÓN	RD\$	RD\$
4	INGRESOS		
4.1	INGRESOS OPERACIONALES		117,122,534
4.1.1.01	Comisión Mensual Administrativa	31,007,801	100,384,340
4.1.1.02	Comisión Anual Complementaria	69,355,096	
4.1.1.03	Cobros Por Servicios Operacionales	-	
4.1.1.04	Otros Ingresos Operacionales	21,443	
4.2	INGRESOS FINANCIEROS		16,711,487
4.2.1	Ingresos Financieros	2,739,077	
4.2.2	Dividendos Ganados	-	
4.2.3	Rendimiento Garantía de Rentabilidad	6,550,186	
4.2.4	Otros Ingresos Financieros	7,422,224	
4.3	INGRESOS EXTRAORDINARIOS		26,707
4.3.1	Ingresos Extraordinarios	26,707	
	TOTAL INGRESOS		117,122,534
5	GASTOS		44,457,687
5.1	GASTOS OPERACIONALES		38,255,669
5.1.1	Gastos del Personal de Ventas	8,569,119	
5.1.2	Gastos del Personal Administrativo	24,504,540	
5.1.3	Gastos por Servicios Externos	5,182,010	
5.2	GASTOS GENERALES		5,400,122
5.2.1	Gastos de Traslados y Comunicaciones	871,165	
5.2.2	Gastos de Infraestructura	2,692,232	
5.2.3	Gastos Diversos	1,836,725	
5.3	GASTOS FINANCIEROS		801,896
5.3.1	Intereses por Financiamiento	-	
5.3.2	Pérdida Garantía de Rentabilidad	-	
5.3.3	Otros Gastos Financieros	801,896	
5.5	GASTOS EXTRAORDINARIOS		-
5.5.1	Gastos Extraordinarios	-	
	RESULTADO ANTES DE IMPUESTO S/ RENTA		72,664,847
5.4	IMPUESTO SOBRE LA RENTA		21,169,884
5.4.1	Impuesto Sobre la Renta	21,169,884	
	RESULTADO DEL EJERCICIO		51,494,963


HILARIO PICHARDO CANELA
 GERENTE DIVISION
 FINANZAS Y PLANIFICACIÓN


LUIS J. JIMÉNEZ
 VICEPRESIDENTE AREA
 FINANZAS Y OPERACIONES



AFP POPULAR

ADMINISTRADORA DE FONDOS DE PENSIONES POPULAR, S. A.
ESTADO DE CAMBIOS EN EL PATRIMONIO
AL 28 DE FEBRERO DE 2012

	Capital en Circulación	Aportes Patrimoniales No Capitalizados	Reservas Patrimoniales	Resultados Acumulados	Resultados del Ejercicio	Total RD\$
Saldo al Inicio del Período	280,000,500	-	28,000,050	1,010,831,230	55,379,780	1,374,211,560
Capitalización Resultados del Período Anterior	-	-	-	-	-	-
Dividendos	-	-	-	-	-	-
Aumento (Disminución) del Capital Social	-	-	-	-	-	-
Variación en Aportes para Incrementos de Capital	-	-	-	-	-	-
Incremento de la Reserva Legal	-	-	-	-	-	-
Incremento en Otras Reservas	-	-	-	-	-	-
Otros (Especificar)	-	-	-	-	-	-
Resultados del Ejercicio	-	-	-	-	51,494,963	51,494,963
Saldo al Final del Período	280,000,500	-	28,000,050	1,010,831,230	106,874,743	1,425,706,523


HILARIO PICHARDO CANELA
GERENTE DIVISION
FINANZAS Y PLANIFICACIÓN



LUIS J. JIMÉNEZ
VICEPRESIDENTE AREA
FINANZAS Y OPERACIONES

ADMINISTRADORA DE FONDOS DE PENSIONES POPULAR, S. A.
ESTADO DE CAPITAL MINIMO
AL 28 DE FEBRERO DE 2012

Codigo	Rubro	Operador	Monto
1000	Total Patrimonio Contable	+/-	1,425,706,523
2000	Operaciones con empresas vinculadas a la AFP de Corto Plazo	-	93,063,668
3000	Operaciones con empresas vinculadas a la AFP de Largo Plazo	-	-
4000	Inversiones en empresas vinculadas a la AFP	-	118,405,871
5000	Patrimonio Neto	=	1,214,236,984
6000	Capital Minimo Exigido		320,186,773
7000	Superavit o (Deficit) de Capital Minimo		894,050,211
8000	Numero Total de Afiliados a la AFP		758,529



HILARIO PICHARDO CANELA
 GERENTE DIVISION
 FINANZAS Y PLANIFICACION




LUIS J. JIMENEZ
 VICEPRESIDENTE AREA
 FINANZAS Y OPERACIONES



ADMINISTRADORA DE FONDOS DE PENSIONES POPULAR, S. A.
ESTADO DE FLUJOS DE EFECTIVO
AL 28 DE FEBRERO DE 2012

DESCRIPCIÓN	RD\$	RD\$
EFFECTIVO POR ACTIVIDADES DE OPERACIÓN:		
Resultado Neto del Ejercicio	51,494,963	
Abonos (Cargos) a Resultados que no Generan Flujo de Efectivo:	16,875,990	
Intereses Devengados y no Cobrados	-	
Provisiones y Previsiones	15,297,401	
Depreciación del Activo Fijo	1,578,589	
Amortización de Gastos Diferidos	-	
TOTAL EFECTIVO POR RESULTADO EJERCICIO		68,370,953
CAMBIOS EN ACTIVOS Y PASIVOS		
(Incremento) Disminución en cuentas por cobrar	(39,677,258)	
(Incremento) Disminución en la garantía de la rentabilidad	(16,050,187)	
(Incremento) Disminución en pagos anticipados	(15,641,435)	
(Incremento) Disminución en gastos diferidos	-	
(Incremento) Disminución en otros Activos corrientes	223,621	
Incremento (Disminución) En cuentas comerciales por pagar	(1,365,879)	
Incremento (Disminución) En deudas fiscales y sociales	-	
Incremento (Disminución) En otros pasivos	-	
TOTAL EFECTIVO POR ACTIVIDADES DE OPERACIÓN		(72,511,138)
EFFECTIVO POR ACTIVIDADES DE INVERSIÓN:		
Compra activos fijos	(3,783,333)	
Colocación en inversiones temporarias y permanentes	(8,924,347)	
TOTAL EFECTIVO POR ACTIVIDADES DE INVERSIÓN		(12,707,680)
FLUJO DE EFECTIVO ORIGINADO EN ACTIVIDADES DE FINANCIAMIENTO		
Aportes de Capital	-	
Incrementos (Disminución) deudas a corto plazo (neto pagos)	-	
Incrementos (Disminución) deudas a largo plazo	-	
Pago Dividendos / Pago deudas a largo plazo	-	
FLUJOS DE EFECTIVO PROVISTO (USADO) ACTIVIDAD DE FINANCIAMIENTO		-
AUMENTO (DISMINUCIÓN) NETO EN EL EFECTIVO		(16,847,865)
DISPONIBILADES AL INICIO DEL EJERCICIO		109,911,533
DISPONIBILADES AL CIERRE DEL EJERCICIO		93,063,668


HILARIO PICHARDO CANELA
GERENTE DIVISION
FINANZAS Y PLANIFICACIÓN


LUIS J. JIMÉNEZ
VICEPRESIDENTE AREA
FINANZAS Y OPERACIONES