

AFP CRECER
Balance General
 Al 31 de Octubre 2022
 RD\$

ACTIVO		3,002,924,999
ACTIVO DISPONIBLE		55,466,880
Efectivo	201,865	
Cuentas Corrientes Instituciones Financieras	55,265,015	
CUENTAS POR COBRAR		197,222,958
Cuentas por Cobrar Fondos de Pensiones	183,021,941	
Otras Cuentas por Cobrar	14,201,018	
INVERSIONES		271,268,201
Inversiones - Sector Público	203,832,357	
Inversiones Instituciones Financieras	50,381,944	
Inversiones - Empresas	17,053,900	
Otras Inversiones	0	
GARANTÍA DE RENTABILIDAD		1,966,324,868
Garantía de Rentabilidad	1,966,324,868	
ACTIVOS FIJOS		161,255,114
Mobiliario y Equipos	117,175,594	
Construcciones y Mejoras en Proceso	5,854,653	
Mejoras en Propiedades Arrendadas	166,841,536	
(Depreciación Acumulada de Activos Fijos)	(128,616,670)	
OTROS ACTIVOS		351,386,979
Pagos Anticipados	332,222,241	
Impuesto Sobre la Renta Diferido	13,572,895	
Gastos Diferidos	39,358	
Bienes Diversos	5,552,486	
TOTAL ACTIVO		3,002,924,999
Cuentas de Orden (Debe)		196,469,819,623
Activos de los Fondos Administrados	196,469,819,623	




✍️ ✖️

PASIVO		1,503,067,349
PASIVO CORRIENTE		1,503,067,349
Cuentas por Pagar Fondos de Pensiones	5,001,986	
Cuentas por Pagar Compañías de Seguros	0	
Cuentas por Pagar Relacionadas	0	
Financiamientos Obtenidos	1,026,538,055	
Cotizaciones al Sistema Dominicano de Seguridad Social p	3,749,664	
Acreedores Diversos	78,806,763	
Provisiones	388,970,880	
PASIVO A LARGO PLAZO		0
Otros documentos por pagar a largo plazo	0	
Provisiones	0	
TOTAL PASIVO		1,503,067,349
PATRIMONIO		1,499,857,651
CAPITAL EN CIRCULACION		235,950,000
Capital	235,950,000	
APORTES PATRIMONIALES NO CAPITALIZADOS		0
Primas sobre Acciones	0	
RESERVAS PATRIMONIALES		23,595,000
Reservas Obligatorias	23,595,000	
RESULTADOS ACUMULADOS DE EJERCICIOS ANTERIORES		517,177,395
Utilidades por Aplicar	517,177,395	
RESULTADOS DEL EJERCICIO		723,135,255
Beneficios (Pérdidas) del Ejercicio	723,135,255	
TOTAL PATRIMONIO		1,499,857,651
TOTAL PASIVO Y PATRIMONIO		3,002,924,999
Cuentas de Orden (Haber)		196,469,819,623
Contracuenta de los Activos de los Fondos Administrados	196,469,819,623	





 Héctor José Rizek
 Presidente Ejecutivo


 José Carrero
 VP Finanzas y Riesgos



 Celso Marte Deschamps
 Gerente de Contabilidad


AFP CRECER
Estado de Resultados
Período 01 de Octubre 2022 - 31 de Octubre 2022
RDS

INGRESOS		199,558,965
INGRESOS OPERACIONALES		182,879,156
Comisión Mensual Administrativa	107,670	
Comisión Anual Complementaria	0	
Comisión Anual por Saldo Administrado	182,771,487	
Intereses por Retrasos	0	
INGRESOS FINANCIEROS		16,532,221
Intereses Ganados	2,496,158	
Dividendos Ganados	0	
Rendimiento Garantía de Rentabilidad	10,676,253	
Otros Ingresos Financieros	3,359,810	
INGRESOS EXTRAORDINARIOS		147,588
Ingresos Extraordinarios	147,588	
TOTAL INGRESOS		199,558,965
GASTOS		79,815,928
GASTOS OPERACIONALES		51,193,225
Gastos del Personal de Ventas	16,623,550	
Gastos del Personal Administrativo	25,174,255	
Gastos por Servicios Externos	9,395,419	
GASTOS GENERALES		21,911,049
Gastos de Traslados y Comunicaciones	1,322,620	
Gastos de Infraestructura	7,469,992	
Gastos Diversos	13,118,437	
GASTOS FINANCIEROS		6,526,209
Intereses por Financiamiento	4,222,868	
Otros Gastos Financieros	2,303,341	
GASTOS EXTRAORDINARIOS		185,445
Gastos Extraordinarios	185,445	
RESULTADO ANTES DE IMPUESTO SOBRE LA RENTA		119,743,037
IMPUESTO SOBRE LA RENTA		32,614,407
Impuestos sobre Resultados	32,614,407	
RESULTADO DEL EJERCICIO		87,128,631





Héctor José Rizék
Presidente Ejecutivo


José Carrero
VP Finanzas y Riesgos

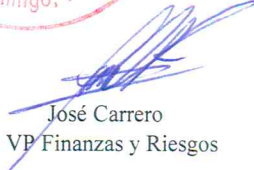

Celso Marte Deschamps
Gerente de Contabilidad

AFP CRECER
Estado de Resultados
 Período 01 de Enero 2022 - 31 de Octubre 2022
RDS

INGRESOS		1,859,097,512
INGRESOS OPERACIONALES		1,733,126,453
Comisión Mensual Administrativa	6,714,125	
Comisión Anual Complementaria	0	
Comisión Anual por Saldo Administrado	1,726,412,328	
Intereses por Retrasos	0	
INGRESOS FINANCIEROS		124,084,668
Intereses Ganados	16,914,735	
Dividendos Ganados	0	
Rendimiento Garantía de Rentabilidad	62,382,292	
Otros Ingresos Financieros	44,787,642	
INGRESOS EXTRAORDINARIOS		1,886,392
Ingresos Extraordinarios	1,886,392	
TOTAL INGRESOS		1,859,097,512
GASTOS		885,901,450
GASTOS OPERACIONALES		516,904,731
Gastos del Personal de Ventas	154,945,564	
Gastos del Personal Administrativo	254,163,409	
Gastos por Servicios Externos	107,795,758	
GASTOS GENERALES		290,402,441
Gastos de Traslados y Comunicaciones	15,699,370	
Gastos de Infraestructura	76,322,812	
Gastos Diversos	198,380,259	
GASTOS FINANCIEROS		75,615,287
Intereses por Financiamiento	4,222,868	
Otros Gastos Financieros	71,392,418	
GASTOS EXTRAORDINARIOS		2,978,992
Gastos Extraordinarios	2,978,992	
RESULTADO ANTES DE IMPUESTO SOBRE LA RENTA		973,196,062
IMPUESTO SOBRE LA RENTA		250,060,807
Impuestos sobre Resultados	250,060,807	
RESULTADO DEL EJERCICIO		723,135,255




 Héctor José Rizek
 Presidente Ejecutivo



 José Carrero
 VP Finanzas y Riesgos



 Celso Marte Deschamps
 Gerente de Contabilidad


AFP CRECER
Estado de Flujos de Efectivo
 Período 01 de Octubre 2022 - 31 de Octubre 2022
 RD\$

Efectivo por Actividades de Operación:		
Resultado Neto del ejercicio	87,128,631	
Abonos (Cargos) a resultados que no generan flujo de efectivo:	42,977,253	
Intereses devengados y no cobrados	0	
Provisiones y Previsiones	40,314,979	
Depreciación del activo fijo	2,662,273	
Amortización de gastos diferidos	0	
Total Efectivo por Resultado Ejercicio		130,105,883
Cambios en Activos y Pasivos		
(Incremento) Disminución en cuentas por cobrar	(8,223,734)	
(Incremento) Disminución en Garantía de Rentabilidad	(21,086,253)	
(Incremento) Disminución en Pagos Anticipados	(21,656,631)	
(Incremento) Disminución en Gastos Diferidos	1,802	
(Incremento) Disminución en Otros Activos Corrientes	(4,189)	
Incremento (Disminución) en cuentas comerciales por pagar	411,137	
Incremento (Disminución) en Deudas Fiscales y Sociales	1,675,819	
Incremento (Disminución) en Otros Pasivos	(66,034,325)	
Total Efectivo por Actividad de Operación		15,189,510
Efectivo por Actividades de Inversión		
Ventas (Compras) Activos Fijos	(5,955,013)	
Retiro (Colocación) en Inversión Temporal y Permanente	(2,534,921)	
Total Efectivo por Actividades de Inversión		(8,489,933)
Flujo de Efectivo Originado en Actividades de Financiamiento		
Aportes de Capital	0	
Dividendos Pagados	0	
Incremento (disminución) deudas a corto plazo (pago netos)	1,026,538,055	
Incremento de deudas a largo plazo	0	
Pago Deudas a largo plazo	(1,030,000,000)	
Flujos de efectivo provisto (usado) actividad de financiamiento		(3,461,945)
Aumento (Disminución) Neto en el Efectivo		3,237,632
Disponibilidades al inicio del ejercicio		52,229,248
Disponibilidades al cierre del ejercicio		55,466,880




 Héctor José Rizek
 Presidente Ejecutivo


 José Carrero
 VP Finanzas y Riesgos


 Celso Marte Deschamps
 Gerente de Contabilidad

AFP CRECER
Estado de Flujos de Efectivo

Período 01 de Enero 2022 - 31 de Octubre 2022
RD\$

Efectivo por Actividades de Operación:

Resultado Neto del ejercicio	723,135,255
Abonos (Cargos) a resultados que no generan flujo de efectivo	353,931,901
Intereses devengados y no cobrados	0
Provisiones y Previsiones	327,237,915
Depreciación del activo fijo	26,693,985
Amortización de gastos diferidos	0

Total Efectivo por Resultado Ejercicio**1,077,067,156****Cambios en Activos y Pasivos**

(Incremento) Disminución en cuentas por cobrar	(15,260,302)
(Incremento) Disminución en Garantía de Rentabilidad	(153,522,292)
(Incremento) Disminución en Pagos Anticipados	(236,986,795)
(Incremento) Disminución en Gastos Diferidos	18,022
(Incremento) Disminución en Otros Activos Corrientes	29,408
Incremento (Disminución) en cuentas comerciales por pagar	(12,829,279)
Incremento (Disminución) en Deudas Fiscales y Sociales	(6,493,886)
Incremento (Disminución) en Otros Pasivos	(5,139,736)

Total Efectivo por Actividad de Operación**646,882,297****Efectivo por Actividades de Inversión**


Ventas (Compras) Activos Fijos	(7,508,528)
Retiro (Colocación) en Inversión Temporal y Permanente	176,563,793

Total Efectivo por Actividades de Inversión**169,055,265****Flujo de Efectivo Originado en Actividades de Financiamiento**

Aportes de Capital	0
Dividendos Pagados	(800,000,000)
Incremento (disminución) deudas a corto plazo (pago netos)	1,026,538,055
Incremento de deudas a largo plazo	0
Pago Deudas a largo plazo	(1,030,000,000)

Flujos de efectivo provisto (usado) actividad de financiamiento**(803,461,945)****Aumento (Disminución) Neto en el Efectivo****12,475,617****Disponibilidades al inicio del ejercicio****42,991,263****Disponibilidades al cierre del ejercicio****55,466,880**


Héctor José Rizek
Presidente Ejecutivo



José Carrero
VP Finanzas y Riesgos


Celso Marte Deschamps
Gerente de Contabilidad

AFP CRECER
Estado de Cambios en el Patrimonio
 Periodo 01 de Enero 2022 - 31 de Octubre 2022
 RD\$

	CAPITAL EN <u>CIRCULACION</u>	APORTES PATRIMONIALES NO <u>CAPITALIZADOS</u>	RESERVAS PATRIMONIALES	RESULTADOS ACUMULADOS	RESULTADOS DEL EJERCICIO	<u>TOTAL</u>
Saldo al Inicio del Periodo	235,950,000	0	23,595,000	285,416,606	1,031,760,790	1,576,722,395
Capitalización Resultados del Periodo Anterior				1,031,760,790	(1,031,760,790)	0
Dividendos Pagados				(800,000,000)		(800,000,000)
Aumento (Disminución) del Capital Social						
Variación en Aportes para Incrementos de Capital						0
Incremento de la Reserva Legal						0
Incremento en Otras Reservas						0
Otros						0
Resultados del Ejercicio					723,135,255	723,135,255
Saldo al Final del Periodo	235,950,000	0	23,595,000	517,177,395	723,135,255	1,499,857,651


 Hector Jose Rizek
 Presidente Ejecutivo


 José Carrero
 VP Finanzas y Riesgos


 Celso Marte Deschamps
 Gerente de Contabilidad



AFP CRECER
Determinación Patrimonio Neto
 Al 31/10/2022

<u>CODIGO</u>	<u>RUBRO</u>	<u>OPERADOR</u>	<u>EN RD\$</u>
1.000	Total Patrimonio Contable al 31/10/2022	+/-	1,499,857,651
2.000	Operaciones con empresas vinculadas a la AFP de corto plazo	-	748,501
3.000	Operaciones con empresas vinculadas a la AFP de largo plazo	-	-
4.000	Inversiones en empresas vinculadas a la AFP	-	-
5.000	Patrimonio Neto	=	1,499,109,150
6.000	Capital Mínimo Exigido		780,240,626
7.000	Superávit o (Déficit) de Capital Mínimo		718,868,524
8.000	Número Total de Afiliados a la AFP		1,324,966


 Héctor José Rizek
 Presidente Ejecutivo


 José Carrero
 VP Finanzas y Riesgos


 Celso Marte Deschamps
 Gerente de Contabilidad

