

AFP CRECER
Balance General
Al 30 de Abril de 2022
RD\$

ACTIVO		3,212,169,099
ACTIVO DISPONIBLE		765,512,842
Efectivo	254,973	
Cuentas Corrientes Instituciones Financieras	765,257,870	
CUENTAS POR COBRAR		170,009,145
Cuentas por Cobrar Fondos de Pensiones	162,862,889	
Otras Cuentas por Cobrar	7,146,256	
INVERSIONES		22,806,126
Inversiones - Sector Público	0	
Inversiones Instituciones Financieras	5,752,226	
Inversiones - Empresas	17,053,900	
Otras Inversiones	0	
GARANTÍA DE RENTABILIDAD		1,869,859,028
Garantía de Rentabilidad	1,869,859,028	
ACTIVOS FIJOS		171,305,394
Mobiliario y Equipos	117,769,086	
Construcciones y Mejoras en Proceso	0	
Mejoras en Propiedades Arrendadas	166,471,385	
(Depreciación Acumulada de Activos Fijos)	(112,935,077)	
OTROS ACTIVOS		212,676,564
Pagos Anticipados	193,490,798	
Impuesto Sobre la Renta Diferido	13,572,895	
Gastos Diferidos	50,171	
Bienes Diversos	5,562,700	
TOTAL ACTIVO		<u>3,212,169,099</u>
Cuentas de Orden (Debe)		186,670,183,227
Activos de los Fondos Administrados	186,670,183,227	



[Handwritten signature]

[Handwritten signature]

PASIVO		2,137,968,064
PASIVO CORRIENTE		1,107,968,064
Cuentas por Pagar Fondos de Pensiones	4,187,548	
Cuentas por Pagar Compañías de Seguros	555	
Cuentas por Pagar Relacionadas	0	
Cotizaciones al Sistema Dominicano de Seguridad Social p	3,858,056	
Acreedores Diversos	912,761,896	
Provisiones	187,160,008	
PASIVO A LARGO PLAZO		1,030,000,000
Otros documentos por pagar a largo plazo	1,030,000,000	
Provisiones	0	
TOTAL PASIVO		2,137,968,064
PATRIMONIO		1,074,201,035
CAPITAL EN CIRCULACION		235,950,000
Capital	235,950,000	
APORTES PATRIMONIALES NO CAPITALIZADOS		0
Primas sobre Acciones	0	
RESERVAS PATRIMONIALES		23,595,000
Reservas Obligatorias	23,595,000	
RESULTADOS ACUMULADOS DE EJERCICIOS ANTERIORES		517,177,395
Utilidades por Aplicar	517,177,395	
RESULTADOS DEL EJERCICIO		297,478,640
Beneficios (Pérdidas) del Ejercicio	297,478,640	
TOTAL PATRIMONIO		1,074,201,035
TOTAL PASIVO Y PATRIMONIO		3,212,169,099
Cuentas de Orden (Haber)		186,670,183,227
Contracuenta de los Activos de los Fondos Administrados	186,670,183,227	



Héctor José Rizek
Presidente Ejecutivo

José Carrero
VP Finanzas y Riesgos

Celso Marte Deschamps
Gerente de Contabilidad

AFP CRECER
Estado de Resultados
 Período 01 de Abril 2022 - 30 de Abril 2022
 RD\$

INGRESOS	171,737,125
INGRESOS OPERACIONALES	162,720,504
Comisión Mensual Administrativa	140,545
Comisión Anual Complementaria	0
Comisión Anual por Saldo Administrado	162,579,959
Intereses por Retrasos	0
INGRESOS FINANCIEROS	8,408,856
Intereses Ganados	194,073
Dividendos Ganados	0
Rendimiento Garantía de Rentabilidad	7,470,990
Otros Ingresos Financieros	743,792
INGRESOS EXTRAORDINARIOS	607,765
Ingresos Extraordinarios	607,765
TOTAL INGRESOS	171,737,125
GASTOS	81,228,902
GASTOS OPERACIONALES	53,208,227
Gastos del Personal de Ventas	16,990,629
Gastos del Personal Administrativo	25,766,118
Gastos por Servicios Externos	10,451,479
GASTOS GENERALES	21,507,484
Gastos de Traslados y Comunicaciones	1,397,520
Gastos de Infraestructura	7,659,322
Gastos Diversos	12,450,642
GASTOS FINANCIEROS	6,513,191
Intereses por Financiamiento	0
Otros Gastos Financieros	6,513,191
GASTOS EXTRAORDINARIOS	(0)
Gastos Extraordinarios	0
RESULTADO ANTES DE IMPUESTO SOBRE LA RENTA	90,508,223
IMPUESTO SOBRE LA RENTA	22,432,384
Impuestos sobre Resultados	22,432,384
RESULTADO DEL EJERCICIO	68,075,839



Héctor José Rizek
 Presidente Ejecutivo

Jose Carrero
 VP Finanzas y Riesgos


Celso Marte Deschamps
 Gerente de Contabilidad


AFP CRECER
Estado de Resultados
 Periodo 01 de Enero 2022 - 30 de Abril 2022
 RD\$

INGRESOS	730,120,775
INGRESOS OPERACIONALES	659,581,325
Comisión Mensual Administrativa	966,332
Comisión Anual Complementaria	0
Comisión Anual por Saldo Administrado	658,614,993
Intereses por Retrasos	0
INGRESOS FINANCIEROS	69,773,297
Intereses Ganados	8,411,556
Dividendos Ganados	0
Rendimiento Garantía de Rentabilidad	20,096,451
Otros Ingresos Financieros	41,265,290
INGRESOS EXTRAORDINARIOS	766,153
Ingresos Extraordinarios	766,153
TOTAL INGRESOS	730,120,775
GASTOS	330,785,878
GASTOS OPERACIONALES	208,511,269
Gastos del Personal de Ventas	59,541,368
Gastos del Personal Administrativo	98,939,653
Gastos por Servicios Externos	50,030,248
GASTOS GENERALES	82,559,694
Gastos de Traslados y Comunicaciones	6,243,255
Gastos de Infraestructura	30,269,002
Gastos Diversos	46,047,437
GASTOS FINANCIEROS	36,158,041
Intereses por Financiamiento	0
Otros Gastos Financieros	36,158,041
GASTOS EXTRAORDINARIOS	3,556,874
Gastos Extraordinarios	3,556,874
RESULTADO ANTES DE IMPUESTO SOBRE LA RENTA	399,334,897
IMPUESTO SOBRE LA RENTA	101,856,258
Impuestos sobre Resultados	101,856,258
RESULTADO DEL EJERCICIO	297,478,640




 Héctor José Rizek
 Presidente Ejecutivo


 José Carrero
 VP Finanzas y Riesgos


 Celso Marte Deschamps
 Gerente de Contabilidad

AFP CRECER
Estado de Flujos de Efectivo
 Período 01 de Enero 2022 - 30 de Abril 2022
 RD\$

Efectivo por Actividades de Operación:		
Resultado Neto del ejercicio	297,478,640	
Abonos (Cargos) a resultados que no generan flujo de efect	136,010,028	
Intereses devengados y no cobrados	0	
Provisiones y Previsiones	125,427,044	
Depreciación del activo fijo	10,582,984	
Amortización de gastos diferidos	0	
Total Efectivo por Resultado Ejercicio		433,488,668
Cambios en Activos y Pasivos		
(Incremento) Disminución en cuentas por cobrar	11,953,511	
(Incremento) Disminución en Garantía de Rentabilidad	(57,056,451)	
(Incremento) Disminución en Pagos Anticipados	(98,255,353)	
(Incremento) Disminución en Gastos Diferidos	7,209	
(Incremento) Disminución en Otros Activos Corrientes	19,194	
Incremento (Disminución) en cuentas comerciales por paga	(9,805,205)	
Incremento (Disminución) en Deudas Fiscales y Sociales	791,509,616	
Incremento (Disminución) en Otros Pasivos	27,082,330	
Total Efectivo por Actividad de Operación		1,098,943,519
Efectivo por Actividades de Inversión		
Ventas (Compras) Activos Fijos	(1,447,807)	
Retiro (Colocación) en Inversión Temporaria y Permanent	425,025,868	
Total Efectivo por Actividades de Inversión		423,578,061
Flujo de Efectivo Originado en Actividades de Financiamiento		
Aportes de Capital	0	
Dividendos Pagados	0	
Dividendos Decretados	(800,000,000)	
Incremento (disminución) deudas a corto plazo (pago netos)	0	
Incremento de deudas a largo plazo	0	
Pago Deudas a largo plazo	0	
Flujos de efectivo provisto (usado) actividad de financiamiento		(800,000,000)
Aumento (Disminución) Neto en el Efectivo		722,521,580
Disponibilidades al inicio del ejercicio		42,991,263
Disponibilidades al cierre del ejercicio		765,512,842



Héctor José Rizek
 Presidente Ejecutivo


José Carrero
 VP Finanzas y Riesgos

Celso Marte Deschamps
 Gerente de Contabilidad

AFP CRECER
Estado de Flujos de Efectivo
 Período 01 de Abril 2022 - 30 de Abril 2022
 RD\$

Efectivo por Actividades de Operación:	
Resultado Neto del ejercicio	68,075,839
Abonos (Cargos) a resultados que no generan flujo de efect	39,244,028
Intereses devengados y no cobrados	0
Provisiones y Previsiones	36,553,846
Depreciación del activo fijo	2,690,183
Amortización de gastos diferidos	0
Total Efectivo por Resultado Ejercicio	107,319,868
Cambios en Activos y Pasivos	
(Incremento) Disminución en cuentas por cobrar	8,737,760
(Incremento) Disminución en Garantía de Rentabilidad	(19,030,990)
(Incremento) Disminución en Pagos Anticipados	(19,059,668)
(Incremento) Disminución en Gastos Diferidos	1,802
(Incremento) Disminución en Otros Activos Corrientes	(449)
Incremento (Disminución) en cuentas comerciales por paga	(10,827,017)
Incremento (Disminución) en Deudas Fiscales y Sociales	790,431,160
Incremento (Disminución) en Otros Pasivos	5,637,485
Total Efectivo por Actividad de Operación	863,209,951
Efectivo por Actividades de Inversión	
Ventas (Compras) Activos Fijos	590,659
Retiro (Colocación) en Inversión Temporal y Permanent	175,064,240
Total Efectivo por Actividades de Inversión	175,654,899
Flujo de Efectivo Originado en Actividades de Financiamiento	
Aportes de Capital	0
Dividendos Pagados	0
Dividendos Decretados	(800,000,000)
Incremento (disminución) deudas a corto plazo (pago netos)	0
Incremento de deudas a largo plazo	0
Pago Deudas a largo plazo	0
Flujos de efectivo provisto (usado) actividad de financiamiento	(800,000,000)
Aumento (Disminución) Neto en el Efectivo	238,864,850
Disponibilidades al inicio del ejercicio	526,647,993
Disponibilidades al cierre del ejercicio	<u>765,512,842</u>





 Héctor José Rizek
 Presidente Ejecutivo


 José Carrero
 VP Finanzas y Riesgos



 Celso Marte Deschamps
 Gerente de Contabilidad

AFP CRECER
Estado de Cambios en el Patrimonio
 Período 01 de Enero 2022 - 30 de Abril 2022
 RD\$

	CAPITAL EN CIRCULACION	APORTES PATRIMONIALES NO CAPITALIZADOS	RESERVAS PATRIMONIALES	RESULTADOS ACUMULADOS	RESULTADOS DEL EJERCICIO	TOTAL
Saldo al Inicio del Período	235,950,000	-	23,595,000	285,416,606	1,031,760,790	1,576,722,395
Capitalización Resultados del Período Anterior				1,031,760,790	(1,031,760,790)	-
Dividendos Pagados				-		-
Dividendos Decretados				(800,000,000.00)		(800,000,000)
Aumento (Disminución) del Capital Social						
Variación en Aportes para Incrementos de Capital						-
Incremento de la Reserva Legal						-
Incremento en Otras Reservas						-
Otros						-
Resultados del Ejercicio					297,478,640	297,478,640
Saldo al Final del Período	235,950,000	-	23,595,000	517,177,395	297,478,640	1,074,201,035



Héctor José Rizer
 Presidente Ejecutivo



José Carrero
 VP Finanzas y Riesgos



Celso Marte Deschamps
 Gerente de Contabilidad



AFP CRECER
Determinación Patrimonio Neto
 Al 30/04/2022

<u>CODIGO</u>	<u>RUBRO</u>	<u>OPERADOR</u>	<u>EN RD\$</u>
1.000	Total Patrimonio Contable al 30/04/2022	+/-	1,074,201,035
2.000	Operaciones con empresas vinculadas a la AFP de corto plazo	-	166,438
3.000	Operaciones con empresas vinculadas a la AFP de largo plazo	-	-
4.000	Inversiones en empresas vinculadas a la AFP	-	-
5.000	Patrimonio Neto	=	1,074,034,597
6.000	Capital Mínimo Exigido		768,808,529
7.000	Superávit o (Déficit) de Capital Mínimo		305,226,069
8.000	Número Total de Afiliados a la AFP		1,302,235



Héctor José Rizek
 Presidente Ejecutivo



José Carrero
 VP Finanzas y Riesgos



Celso Marte Deschamps
 Gerente de Contabilidad

