

**AFP CRECER**  
**Balance General**  
**Al 31 de Marzo de 2022**  
**RD\$**

<b>ACTIVO</b>		<b>3,427,546,114</b>
<b>ACTIVO DISPONIBLE</b>		<b>526,647,993</b>
Efectivo	254,922	
Cuentas Corrientes Instituciones Financieras	526,393,071	
<b>CUENTAS POR COBRAR</b>		<b>178,772,252</b>
Cuentas por Cobrar Fondos de Pensiones	172,151,765	
Otras Cuentas por Cobrar	6,620,487	
<b>INVERSIONES</b>		<b>197,870,366</b>
Inversiones - Sector Público	175,073,987	
Inversiones Instituciones Financieras	5,742,479	
Inversiones - Empresas	17,053,900	
Otras Inversiones	0	
<b>GARANTÍA DE RENTABILIDAD</b>		<b>1,850,828,037</b>
Garantía de Rentabilidad	1,850,828,037	
<b>ACTIVOS FIJOS</b>		<b>174,586,235</b>
Mobiliario y Equipos	118,704,086	
Construcciones y Mejoras en Proceso	736,660	
Mejoras en Propiedades Arrendadas	160,041,497	
(Depreciación Acumulada de Activos Fijos)	(104,896,008)	
<b>OTROS ACTIVOS</b>		<b>498,841,230</b>
Pagos Anticipados	480,978,566	
Impuesto Sobre la Renta Diferido	12,248,439	
Gastos Diferidos	51,974	
Bienes Diversos	5,562,252	
<b>TOTAL ACTIVO</b>		<b><u>3,427,546,114</u></b>
<b>Cuentas de Orden (Debe)</b>		<b>184,841,740,586</b>
Activos de los Fondos Administrados	184,841,740,586	





✍

✍

<b>PASIVO</b>		<b>1,613,756,945</b>
<b>PASIVO CORRIENTE</b>		<b>583,756,945</b>
Cuentas por Pagar Fondos de Pensiones	8,506,765	
Cuentas por Pagar Compañías de Seguros	555	
Cuentas por Pagar Relacionadas	0	
Cotizaciones al Sistema Dominicano de Seguridad Social p	3,823,603	
Acreedores Diversos	123,548,538	
Provisiones	447,877,483	
<b>PASIVO A LARGO PLAZO</b>		<b>1,030,000,000</b>
Otros documentos por pagar a largo plazo	1,030,000,000	
Provisiones	0	
<b>TOTAL PASIVO</b>		<b>1,613,756,945</b>
<b>PATRIMONIO</b>		<b>1,813,789,169</b>
<b>CAPITAL EN CIRCULACION</b>		<b>235,950,000</b>
Capital	235,950,000	
<b>APORTES PATRIMONIALES NO CAPITALIZADOS</b>		<b>0</b>
Primas sobre Acciones	0	
<b>RESERVAS PATRIMONIALES</b>		<b>23,595,000</b>
Reservas Obligatorias	23,595,000	
<b>RESULTADOS ACUMULADOS DE EJERCICIOS ANTERIORES</b>		<b>1,324,841,369</b>
Utilidades por Aplicar	1,324,841,369	
<b>RESULTADOS DEL EJERCICIO</b>		<b>229,402,801</b>
Beneficios (Pérdidas) del Ejercicio	229,402,801	
<b>TOTAL PATRIMONIO</b>		<b>1,813,789,169</b>
<b>TOTAL PASIVO Y PATRIMONIO</b>		<b>3,427,546,114</b>
<b>Cuentas de Orden (Haber)</b>		<b>184,841,740,586</b>
Contracuenta de los Activos de los Fondos Administrados	184,841,740,586	



  
 Héctor José Rizek  
 Presidente Ejecutivo


  
 José Carrero  
 VP Finanzas y Riesgos

  
 Celso Marte Deschamps  
 Gerente de Contabilidad

**AFP CRECER**  
**Estado de Resultados**  
 Período 01 de Marzo 2022 - 31 de Marzo 2022  
 RD\$

<b>INGRESOS</b>		<b>198,301,473</b>
<b>INGRESOS OPERACIONALES</b>		<b>172,109,018</b>
Comisión Mensual Administrativa	245,948	
Comisión Anual Complementaria	0	
Comisión Anual por Saldo Administrado	171,863,071	
Intereses por Retrasos	0	
<b>INGRESOS FINANCIEROS</b>		<b>26,102,805</b>
Intereses Ganados	1,764,583	
Dividendos Ganados	0	
Rendimiento Garantía de Rentabilidad	14,265,152	
Otros Ingresos Financieros	10,073,069	
<b>INGRESOS EXTRAORDINARIOS</b>		<b>89,650</b>
Ingresos Extraordinarios	89,650	
<b>TOTAL INGRESOS</b>		<b>198,301,473</b>
<b>GASTOS</b>		<b>82,408,173</b>
<b>GASTOS OPERACIONALES</b>		<b>51,602,197</b>
Gastos del Personal de Ventas	14,294,920	
Gastos del Personal Administrativo	25,140,314	
Gastos por Servicios Externos	12,166,963	
<b>GASTOS GENERALES</b>		<b>23,035,380</b>
Gastos de Traslados y Comunicaciones	1,507,476	
Gastos de Infraestructura	7,803,483	
Gastos Diversos	13,724,421	
<b>GASTOS FINANCIEROS</b>		<b>6,770,597</b>
Intereses por Financiamiento	0	
Otros Gastos Financieros	6,770,597	
<b>GASTOS EXTRAORDINARIOS</b>		<b>1,000,000</b>
Gastos Extraordinarios	1,000,000	
<b>RESULTADO ANTES DE IMPUESTO SOBRE LA RENTA</b>		<b>115,893,299</b>
<b>IMPUESTO SOBRE LA RENTA</b>		<b>27,281,626</b>
Impuestos sobre Resultados	27,281,626	
<b>RESULTADO DEL EJERCICIO</b>		<b>88,611,674</b>

Héctor José Rizek  
 Presidente Ejecutivo



José Carrero  
 VP Finanzas y Riesgos

Celso Marte Deschamps  
 Gerente de Contabilidad

**AFP CRECER**  
**Estado de Flujos de Efectivo**  
 Período 01 de Marzo 2022 - 31 de Marzo 2022  
 RD\$

**Efectivo por Actividades de Operación:**

Resultado Neto del ejercicio	88,611,674
Abonos (Cargos) a resultados que no generan flujo de efec	<b>10,715,659</b>
Intereses devengados y no cobrados	0
Provisiones y Previsiones	8,073,689
Depreciación del activo fijo	2,641,970
Amortización de gastos diferidos	0

**Total Efectivo por Resultado Ejercicio** **99,327,333**

**Cambios en Activos y Pasivos**

(Incremento) Disminución en cuentas por cobrar	(17,365,271)
(Incremento) Disminución en Garantía de Rentabilidad	(21,745,152)
(Incremento) Disminución en Pagos Anticipados	(35,808,813)
(Incremento) Disminución en Gastos Diferidos	1,802
(Incremento) Disminución en Otros Activos Corrientes	(4,961)
Incremento (Disminución) en cuentas comerciales por paga	11,762,414
Incremento (Disminución) en Deudas Fiscales y Sociales	9,529,034
Incremento (Disminución) en Otros Pasivos	10,857,240

**Total Efectivo por Actividad de Operación** **56,553,626**

**Efectivo por Actividades de Inversión**

Ventas ( Compras ) Activos Fijos	(1,244,631)
Retiro ( Colocación ) en Inversión Temporaria y Permanen	427,452,251

**Total Efectivo por Actividades de Inversión** **426,207,620**

**Flujo de Efectivo Originado en Actividades de Financiamiento**

Aportes de Capital	0
Dividendos Pagados	0
Incremento (disminución) deudas a corto plazo (pago netos	0
Incremento de deudas a largo plazo	0
Pago Deudas a largo plazo	0


**Flujos de efectivo provisto (usado) actividad de financiamiento** **0**


**Aumento (Disminución) Neto en el Efectivo** **482,761,245**


**Disponibilidades al inicio del ejercicio** **43,886,747**

**Disponibilidades al cierre del ejercicio** **526,647,993**




  
 Héctor José Rizek  
 Presidente Ejecutivo

  
 José Carrero  
 VP Finanzas y Riesgos

  
 Celso Marte Deschamps  
 Gerente de Contabilidad

**AFP CRECER**  
**Estado de Cambios en el Patrimonio**  
 Periodo 01 de Enero 2022 - 31 de Marzo 2022  
**RDS**

	<u>CAPITAL EN CIRCULACION</u>	<u>APORTES PATRIMONIALES NO CAPITALIZADOS</u>	<u>RESERVAS PATRIMONIALES</u>	<u>RESULTADOS ACUMULADOS</u>	<u>RESULTADOS DEL EJERCICIO</u>	<u>TOTAL</u>
Saldo al Inicio del Periodo	235,950,000	0	23,595,000	285,416,606	1,039,424,763	1,584,386,369
Capitalización Resultados del Periodo Anterior				1,039,424,763	(1,039,424,763)	0
Dividendos Pagados				0		0
Aumento (Disminución) del Capital Social						
Variación en Aportes para Incrementos de Capital						0
Incremento de la Reserva Legal						0
Incremento en Otras Reservas						0
Otros						0
Resultados del Ejercicio					229,402,801	229,402,801
<b>Saldo al Final del Periodo</b>	<b>235,950,000</b>	<b>0</b>	<b>23,595,000</b>	<b>1,324,841,369</b>	<b>229,402,801</b>	<b>1,813,789,169</b>

  
 Héctor José Rizek  
 Presidente Ejecutivo

  
 José Carrero  
 VP Finanzas y Riesgos

  
 Celso Marte Deschamps  
 Gerente de Contabilidad




**AFP CRECER**  
**Determinación Patrimonio Neto**  
Al 31/03/2022


<u>CODIGO</u>	<u>RUBRO</u>	<u>OPERADOR</u>	<u>EN RD\$</u>
1.000	Total Patrimonio Contable al 31/03/2022	+/-	1,813,789,169
2.000	Operaciones con empresas vinculadas a la AFP de corto plazo	-	166,438
3.000	Operaciones con empresas vinculadas a la AFP de largo plazo	-	-
4.000	Inversiones en empresas vinculadas a la AFP	-	-
5.000	Patrimonio Neto	=	1,813,622,731
6.000	Capital Mínimo Exigido		765,950,504
7.000	Superávit o ( Déficit ) de Capital Mínimo		1,047,672,227
8.000	Número Total de Afiliados a la AFP		1,297,728



Héctor José Rizek  
Presidente Ejecutivo



José Carrero  
VP Finanzas y Riesgos



Celso Marte Deschamps  
Gerente de Contabilidad

