

AFP CRECER
Balance General
Al 28 de Febrero de 2022
RD\$

ACTIVO		3,298,712,063
ACTIVO DISPONIBLE		43,886,747
Efectivo	254,361	
Cuentas Corrientes Instituciones Financieras	43,632,386	
CUENTAS POR COBRAR		161,406,981
Cuentas por Cobrar Fondos de Pensiones	154,951,170	
Otras Cuentas por Cobrar	6,455,810	
INVERSIONES		625,322,617
Inversiones - Sector Público	602,534,474	
Inversiones Instituciones Financieras	5,734,243	
Inversiones - Empresas	17,053,900	
Otras Inversiones	0	
GARANTÍA DE RENTABILIDAD		1,829,082,885
Garantía de Rentabilidad	1,829,082,885	
ACTIVOS FIJOS		175,983,574
Mobiliario y Equipos	118,496,220	
Construcciones y Mejoras en Proceso	736,660	
Mejoras en Propiedades Arrendadas	159,004,733	
(Depreciación Acumulada de Activos Fijos)	(102,254,039)	
OTROS ACTIVOS		463,029,259
Pagos Anticipados	445,169,753	
Impuesto Sobre la Renta Diferido	12,248,439	
Gastos Diferidos	53,776	
Bienes Diversos	5,557,291	
TOTAL ACTIVO		3,298,712,063

Cuentas de Orden (Debe)		182,574,278,263
Activos de los Fondos Administrados	182,574,278,263	



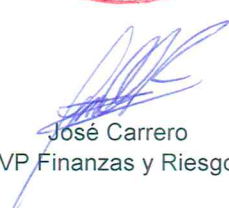
X

f

PASIVO		1,573,534,567
PASIVO CORRIENTE		543,534,567
Cuentas por Pagar Fondos de Pensiones	3,705,501	
Cuentas por Pagar Compañías de Seguros	555	
Cuentas por Pagar Relacionadas	0	
Cotizaciones al Sistema Dominicano de Seguridad Social por Pagar	3,652,666	
Acreedores Diversos	96,372,051	
Provisiones	439,803,793	
PASIVO A LARGO PLAZO		1,030,000,000
Provisiones	0	
Otros documentos por pagar a largo plazo	1,030,000,000	
TOTAL PASIVO		1,573,534,567
PATRIMONIO		1,725,177,496
CAPITAL EN CIRCULACION		235,950,000
Capital	235,950,000	
APORTES PATRIMONIALES NO CAPITALIZADOS		0
Primas sobre Acciones	0	
RESERVAS PATRIMONIALES		23,595,000
Reservas Obligatorias	23,595,000	
RESULTADOS ACUMULADOS DE EJERCICIOS ANTERIORES		1,324,841,369
Utilidades por Aplicar	1,324,841,369	
RESULTADOS DEL EJERCICIO		140,791,127
Beneficios (Pérdidas) del Ejercicio	140,791,127	
TOTAL PATRIMONIO		1,725,177,496
TOTAL PASIVO Y PATRIMONIO		3,298,712,063
Cuentas de Orden (Haber)		182,574,278,263
Contracuenta de los Activos de los Fondos Administrados	182,574,278,263	





 Héctor José Rizek
 Presidente Ejecutivo


 José Carrero
 VP Finanzas y Riesgos



 Celso Marte Deschamps
 Gerente de Contabilidad

AFP CRECER
Estado de Resultados
 Período 01 de Febrero 2022 - 28 de Febrero 2022
 RD\$

INGRESOS		147,531,099
INGRESOS OPERACIONALES		155,092,248
Comisión Mensual Administrativa	434,159	
Comisión Anual Complementaria	0	
Comisión Anual por Saldo Administrado	154,658,089	
Intereses por Retrasos	0	
INGRESOS FINANCIEROS		(7,580,326)
Intereses Ganados	3,554,384	
Dividendos Ganados	0	
Rendimiento Garantía de Rentabilidad	(11,134,710)	
Otros Ingresos Financieros	0	
INGRESOS EXTRAORDINARIOS		19,177
Ingresos Extraordinarios	19,177	
TOTAL INGRESOS		147,531,099
GASTOS		86,323,408
GASTOS OPERACIONALES		52,994,833
Gastos del Personal de Ventas	14,553,643	
Gastos del Personal Administrativo	24,886,738	
Gastos por Servicios Externos	13,554,452	
GASTOS GENERALES		16,888,642
Gastos de Traslados y Comunicaciones	1,692,254	
Gastos de Infraestructura	7,504,871	
Gastos Diversos	7,691,518	
GASTOS FINANCIEROS		16,208,480
Intereses por Financiamiento	0	
Otros Gastos Financieros	16,208,480	
GASTOS EXTRAORDINARIOS		231,453
Gastos Extraordinarios	231,453	
RESULTADO ANTES DE IMPUESTO SOBRE LA RENTA		61,207,691
IMPUESTO SOBRE LA RENTA		19,406,452
Impuestos sobre Resultados	19,406,452	
RESULTADO DEL EJERCICIO		41,801,239




 Héctor José Rizek
 Presidente Ejecutivo


 José Carrero
 VP Finanzas y Riesgos


 Celso Marte Deschamps
 Gerente de Contabilidad

AFP CRECER
Estado de Flujos de Efectivo

Periodo 01 de Febrero 2022 - 28 de Febrero 2022
RD\$

Efectivo por Actividades de Operación:

Resultado Neto del ejercicio	41,801,239
Abonos (Cargos) a resultados que no generan flujo de efec	31,640,317
Intereses devengados y no cobrados	0
Provisiones y Previsiones	29,010,412
Depreciación del activo fijo	2,629,905
Amortización de gastos diferidos	0

Total Efectivo por Resultado Ejercicio **73,441,556**

Cambios en Activos y Pasivos

(Incremento) Disminución en cuentas por cobrar	14,486,674
(Incremento) Disminución en Garantía de Rentabilidad	3,814,710
(Incremento) Disminución en Pagos Anticipados	(21,270,365)
(Incremento) Disminución en Gastos Diferidos	1,802
(Incremento) Disminución en Otros Activos Corrientes	28,288
Incremento (Disminución) en cuentas comerciales por paga	5,308,481
Incremento (Disminución) en Deudas Fiscales y Sociales	(780,696)
Incremento (Disminución) en Otros Pasivos	5,955,942

Total Efectivo por Actividad de Operación **80,986,392**

Efectivo por Actividades de Inversión

Ventas (Compras) Activos Fijos	(793,835)
Retiro (Colocación) en Inversión Temporal y Permanen	(92,314,731)

Total Efectivo por Actividades de Inversión **(93,108,566)**

Flujo de Efectivo Originado en Actividades de Financiamiento

Aportes de Capital	0
Dividendos Pagados	0
Incremento (disminución) deudas a corto plazo (pago netos	0
Incremento de deudas a largo plazo	0
Pago Deudas a largo plazo	0

Flujos de efectivo provisto (usado) actividad de financiamiento **0**


Aumento (Disminución) Neto en el Efectivo **(12,122,174)**

Disponibilidades al inicio del ejercicio **56,008,921**

Disponibilidades al cierre del ejercicio **43,886,747**




Héctor José Rizek
Presidente Ejecutivo


José Carrero
VP Finanzas y Riesgos


Celso Marte Deschamps
Gerente de Contabilidad

AFP CRECER
Estado de Cambios en el Patrimonio
 Periodo 01 de Enero 2022 - 28 e Febrero 2022
 RD\$

	CAPITAL EN CIRCULACION	APORTES PATRIMONIALES NO CAPITALIZADOS	RESERVAS PATRIMONIALES	RESULTADOS ACUMULADOS	RESULTADOS DEL EJERCICIO	TOTAL
Saldo al Inicio del Periodo	235,950,000	0	23,595,000	285,416,606	1,039,424,763	1,584,386,369
Capitalización Resultados del Periodo Anterior				1,039,424,763	(1,039,424,763)	0
Dividendos Pagados				0		0
Aumento (Disminución) del Capital Social						
Variación en Aportes para Incrementos de Capital						0
Incremento de la Reserva Legal						0
Incremento en Otras Reservas						0
Otros						0
Resultados del Ejercicio					140,791,127	140,791,127
Saldo al Final del Periodo	235,950,000	0	23,595,000	1,324,841,369	140,791,127	1,725,177,496


 Héctor José Rzech
 Presidente Ejecutivo


 José Carrero
 VP Finanzas y Riesgos


 Celso Marte Deschamps
 Gerente de Contabilidad



AFP CRECER
Determinación Patrimonio Neto
 Al 28/02/2022

<u>CODIGO</u>	<u>RUBRO</u>	<u>OPERADOR</u>	<u>EN RD\$</u>
1.000	Total Patrimonio Contable al 28/02/2022	+/-	1,725,177,496
2.000	Operaciones con empresas vinculadas a la AFP de corto plazo	-	80,113
3.000	Operaciones con empresas vinculadas a la AFP de largo plazo	-	-
4.000	Inversiones en empresas vinculadas a la AFP	-	-
5.000	Patrimonio Neto	=	1,725,097,383
6.000	Capital Mínimo Exigido		763,092,480
7.000	Superávit o (Déficit) de Capital Mínimo		962,004,903
8.000	Número Total de Afiliados a la AFP		1,293,166


 Héctor José Rizek
 Presidente Ejecutivo


 José Carrero
 VP Finanzas y Riesgos


 Celso Marte Deschamps
 Gerente de Contabilidad

