

**AFP CRECER**  
**Balance General**  
**Al 30 de Noviembre de 2021**

RD\$

<b>ACTIVO</b>		<b>2,996,762,338</b>
<b>ACTIVO DISPONIBLE</b>		<b>95,188,428</b>
Efectivo	256,558	
Cuentas Corrientes Instituciones Financieras	94,931,870	
<b>CUENTAS POR COBRAR</b>		<b>185,086,496</b>
Cuentas por Cobrar Fondos de Pensiones	180,332,284	
Otras Cuentas por Cobrar	4,754,212	
<b>INVERSIONES</b>		<b>338,408,796</b>
Inversiones - Sector Público	315,647,081	
Inversiones Instituciones Financieras	5,707,815	
Inversiones - Empresas	17,053,900	
Otras Inversiones	0	
<b>GARANTÍA DE RENTABILIDAD</b>		<b>1,791,598,535</b>
Garantía de Rentabilidad	1,791,598,535	
<b>ACTIVOS FIJOS</b>		<b>182,143,451</b>
Mobiliario y Equipos	117,290,222	
Construcciones y Mejoras en Proceso	736,660	
Mejoras en Propiedades Arrendadas	158,505,455	
(Depreciación Acumulada de Activos Fijos)	(94,388,887)	
<b>OTROS ACTIVOS</b>		<b>404,336,633</b>
Pagos Anticipados	378,543,606	
Impuesto Sobre la Renta Diferido	20,307,463	
Gastos Diferidos	59,182	
Bienes Diversos	5,426,382	
<b>TOTAL ACTIVO</b>		<b>2,996,762,338</b>

<b>Cuentas de Orden (Debe)</b>		<b>179,100,979,021</b>
Activos de los Fondos Administrados	179,100,979,021	



**PASIVO** 1,546,942,121

**PASIVO CORRIENTE** 516,942,121

Cuentas por Pagar Fondos de Pensiones 5,567,723  
 Cuentas por Pagar Compañías de Seguros 555  
 Cuentas por Pagar Relacionadas 0  
 Cotizaciones al Sistema Dominicano de Seguridad Social p 3,708,004  
 Acreedores Diversos 79,423,195  
 Provisiones 428,242,644

**PASIVO A LARGO PLAZO** 1,030,000,000

Otros documentos por pagar a largo plazo 1,030,000,000  
 Provisiones 0

**TOTAL PASIVO** 1,546,942,121

**PATRIMONIO** 1,449,820,217

**CAPITAL EN CIRCULACION** 235,950,000

Capital 235,950,000

**APORTES PATRIMONIALES NO CAPITALIZADOS** 0

Primas sobre Acciones 0

**RESERVAS PATRIMONIALES** 23,595,000

Reservas Obligatorias 23,595,000

**RESULTADOS ACUMULADOS DE EJERCICIOS ANTERIORES** 285,416,606

Utilidades por Aplicar 285,416,606

**RESULTADOS DEL EJERCICIO** 904,858,611

Beneficios (Pérdidas) del Ejercicio 904,858,611

**TOTAL PATRIMONIO** 1,449,820,217

**TOTAL PASIVO Y PATRIMONIO** 2,996,762,338

**Cuentas de Orden (Haber)** 179,100,979,021

Contracuenta de los Activos de los Fondos Administrados 179,100,979,021



Héctor José Rizek  
 Presidente Ejecutivo


José Carrero  
 VP Finanzas y Riesgos


Celso Marte Deschamps  
 Gerente de Contabilidad


**AFP CRECER**  
**Estado de Resultados**  
 Período 01 de Noviembre 2021 - 30 de Noviembre 2021  
**RD\$**



<b>INGRESOS</b>		<b>192,736,150</b>
<b>INGRESOS OPERACIONALES</b>		<b>180,150,635</b>
Comisión Mensual Administrativa	127,817	
Comisión Anual Complementaria	0	
Comisión Anual por Saldo Administrado	180,022,819	
Intereses por Retrasos	0	
<b>INGRESOS FINANCIEROS</b>		<b>11,647,725</b>
Intereses Ganados	1,866,748	
Dividendos Ganados	0	
Rendimiento Garantía de Rentabilidad	9,718,026	
Otros Ingresos Financieros	62,951	
<b>INGRESOS EXTRAORDINARIOS</b>		<b>937,790</b>
Ingresos Extraordinarios	937,790	
<b>TOTAL INGRESOS</b>		<b>192,736,150</b>
<b>GASTOS</b>		<b>79,538,682</b>
<b>GASTOS OPERACIONALES</b>		<b>44,943,835</b>
Gastos del Personal de Ventas	12,478,185	
Gastos del Personal Administrativo	24,241,756	
Gastos por Servicios Externos	8,223,894	
<b>GASTOS GENERALES</b>		<b>27,713,000</b>
Gastos de Traslados y Comunicaciones	1,826,726	
Gastos de Infraestructura	6,886,228	
Gastos Diversos	19,000,046	
<b>GASTOS FINANCIEROS</b>		<b>6,744,481</b>
Intereses por Financiamiento	0	
Otros Gastos Financieros	6,744,481	
<b>GASTOS EXTRAORDINARIOS</b>		<b>137,367</b>
Gastos Extraordinarios	137,367	
<b>RESULTADO ANTES DE IMPUESTO SOBRE LA RENTA</b>		<b>113,197,468</b>
<b>IMPUESTO SOBRE LA RENTA</b>		<b>30,092,747</b>
Impuestos sobre Resultados	30,092,747	
<b>RESULTADO DEL EJERCICIO</b>		<b>83,104,721</b>



  
 Héctor José Rizek  
 Presidente Ejecutivo

  
 José Carrero  
 VP Finanzas y Riesgos

  
 Celso Marte Deschamps  
 Gerente de Contabilidad

**AFP CRECER**  
**Estado de Flujos de Efectivo**  
 Período 01 de Noviembre 2021 - 30 de Noviembre 2021  
 RD\$

<b>Efectivo por Actividades de Operación:</b>		
Resultado Neto del ejercicio	83,104,721	
Abonos (Cargos) a resultados que no generan flujo de efectivo	<b>29,709,702</b>	
Intereses devengados y no cobrados	0	
Provisiones y Previsiones	27,103,966	
Depreciación del activo fijo	2,605,736	
Amortización de gastos diferidos	0	
<b>Total Efectivo por Resultado Ejercicio</b>		<b>112,814,423</b>
<b>Cambios en Activos y Pasivos</b>		
(Incremento) Disminución en cuentas por cobrar	(15,608,844)	
(Incremento) Disminución en Garantía de Rentabilidad	(16,818,026)	
(Incremento) Disminución en Pagos Anticipados	(19,158,207)	
(Incremento) Disminución en Gastos Diferidos	1,802	
(Incremento) Disminución en Otros Activos Corrientes	(286,347)	
Incremento (Disminución) en cuentas comerciales por pagar	(14,473,848)	
Incremento (Disminución) en Deudas Fiscales y Sociales	(819,347)	
Incremento (Disminución) en Otros Pasivos	5,490,606	
<b>Total Efectivo por Actividad de Operación</b>		<b>51,142,212</b>
<b>Efectivo por Actividades de Inversión</b>		
Ventas ( Compras ) Activos Fijos	668,576	
Retiro ( Colocación ) en Inversión Temporal y Permanente	(2,050,688)	
<b>Total Efectivo por Actividades de Inversión</b>		<b>(1,382,111)</b>
<b>Flujo de Efectivo Originado en Actividades de Financiamiento</b>		
Aportes de Capital	0	
Dividendos Pagados	0	
Incremento (disminución) deudas a corto plazo (pago neto)	0	
Incremento de deudas a largo plazo	0	
Pago Deudas a largo plazo	0	
<b>Flujos de efectivo provisto (usado) actividad de financiamiento</b>		<b>0</b>
<b>Aumento (Disminución) Neto en el Efectivo</b>		<b>49,760,100</b>
<b>Disponibilidades al inicio del ejercicio</b>		<b>45,428,327</b>
<b>Disponibilidades al cierre del ejercicio</b>		<b>95,188,428</b>



  
 Héctor José Rizek  
 Presidente Ejecutivo

  
 José Carrero  
 VP Finanzas y Riesgos

  
 Celso Marte Desehamps  
 Gerente de Contabilidad

**AFP CRECER**  
**Estado de Cambios en el Patrimonio**  
 Período 01 de Enero 2021 - 30 de Noviembre 2021  
 RD\$

	CAPITAL EN CIRCULACION	APORTES PATRIMONIALES NO CAPITALIZADOS	RESERVAS PATRIMONIALES	RESULTADOS ACUMULADOS	RESULTADOS DEL EJERCICIO	TOTAL
Saldo al Inicio del Período	235,950,000	0	23,595,000	0	720,416,606	979,961,606
Capitalización Resultados del Período Anterior				720,416,606	(720,416,606)	0
Dividendos Pagados				(435,000,000)		(435,000,000)
Aumento (Disminución) del Capital Social						
Variación en Aportes para Incrementos de Capital						0
Incremento de la Reserva Legal						0
Incremento en Otras Reservas						0
Otros						0
Resultados del Ejercicio					904,858,611	904,858,611
<b>Saldo al Final del Período</b>	<b>235,950,000</b>	<b>0</b>	<b>23,595,000</b>	<b>285,416,606</b>	<b>904,858,611</b>	<b>1,449,820,217</b>

  
 Héctor José Rizek  
 Presidente Ejecutivo

  
 José Carrero  
 VP Finanzas y Riesgos

  
 Celso Marte Deschamps  
 Gerente de Contabilidad



**AFP CRECER**  
**Determinación Patrimonio Neto**  
 Al 30/11/2021

<u>CODIGO</u>	<u>RUBRO</u>	<u>OPERADOR</u>	<u>EN RD\$</u>
1.000	Total Patrimonio Contable al 30/11/2021	+/-	1,449,820,217
2.000	Operaciones con empresas vinculadas a la AFP de corto plazo	-	1,546,526
3.000	Operaciones con empresas vinculadas a la AFP de largo plazo	-	-
4.000	Inversiones en empresas vinculadas a la AFP	-	-
5.000	Patrimonio Neto	=	1,448,273,692
6.000	Capital Mínimo Exigido		698,042,794
7.000	Superávit o ( Déficit ) de Capital Mínimo		750,230,898
8.000	Número Total de Afiliados a la AFP		1,281,513

  
 Héctor José Rizek  
 Presidente Ejecutivo

  
 José Carrero  
 VP Finanzas y Riesgos

  
 Celso Marte Deschamps  
 Gerente de Contabilidad

