

AFP CRECER
Balance General
Al 31 de Mayo 2021
RD\$

ACTIVO		2,423,949,427
ACTIVO DISPONIBLE		27,558,739
Efectivo	286,743	
Cuentas Corrientes Instituciones Financieras	27,271,996	
CUENTAS POR COBRAR		176,823,052
Cuentas por Cobrar Fondos de Pensiones	157,690,653	
Otras Cuentas por Cobrar	19,132,399	
INVERSIONES		138,602,347
Inversiones - Sector Público	115,891,917	
Inversiones Instituciones Financieras	5,656,530	
Inversiones - Empresas	17,053,900	
Otras Inversiones	0	
GARANTÍA DE RENTABILIDAD		1,622,770,442
Garantía de Rentabilidad	1,622,770,442	
ACTIVOS FIJOS		194,012,463
Mobiliario y Equipos	123,317,968	
Construcciones y Mejoras en Proceso	117,793,354	
Mejoras en Propiedades Arrendadas	40,859,402	
(Depreciación Acumulada de Activos Fijos)	(87,958,261)	
OTROS ACTIVOS		264,182,383
Pagos Anticipados	238,661,269	
Impuesto Sobre la Renta Diferido	20,307,463	
Gastos Diferidos	69,996	
Bienes Diversos	5,143,656	
TOTAL ACTIVO		2,423,949,427
Cuentas de Orden (Debe)		162,166,948,098
Activos de los Fondos Administrados	162,166,948,098	



[Handwritten signature]

PASIVO		1,496,693,774
PASIVO CORRIENTE		466,693,774
Cuentas por Pagar Fondos de Pensiones	3,779,277	
Cuentas por Pagar Compañías de Seguros	555	
Cuentas por Pagar Relacionadas	135,527	
Cotizaciones al Sistema Dominicano de Seguridad Social p	3,105,060	
Acreedores Diversos	231,759,489	
Provisiones	227,913,865	
PASIVO A LARGO PLAZO		1,030,000,000
Otros documentos por pagar a largo plazo	1,030,000,000	
Provisiones	0	
TOTAL PASIVO		1,496,693,774
PATRIMONIO		927,255,653
CAPITAL EN CIRCULACION		235,950,000
Capital	235,950,000	
APORTES PATRIMONIALES NO CAPITALIZADOS		0
Primas sobre Acciones	0	
RESERVAS PATRIMONIALES		23,595,000
Reservas Obligatorias	23,595,000	
RESULTADOS ACUMULADOS DE EJERCICIOS ANTERIORES		285,416,606
Utilidades por Aplicar	285,416,606	
RESULTADOS DEL EJERCICIO		382,294,047
Beneficios (Pérdidas) del Ejercicio	382,294,047	
TOTAL PATRIMONIO		927,255,653
TOTAL PASIVO Y PATRIMONIO		2,423,949,427
Cuentas de Orden (Haber)		162,166,948,098
Contracuenta de los Activos de los Fondos Administrados	162,166,948,098	




 Héctor José Rizek
 Presidente Ejecutivo


 José Carrero
 VP Finanzas y Riesgos



 Celso Marte Deschamps
 Gerente de Contabilidad


AFP CRECER
Estado de Resultados
Período 01 de Enero 2021 - 31 de Mayo 2021
RD\$

INGRESOS		861,199,251
INGRESOS OPERACIONALES		750,060,838
Comisión Mensual Administrativa	1,312,547	
Comisión Anual Complementaria	0	
Comisión Anual por Saldo Administrado	748,748,292	
Intereses por Retrasos	0	
INGRESOS FINANCIEROS		109,963,681
Intereses Ganados	8,830,926	
Dividendos Ganados	0	
Rendimiento Garantía de Rentabilidad	69,289,566	
Otros Ingresos Financieros	31,843,189	
INGRESOS EXTRAORDINARIOS		1,174,732
Ingresos Extraordinarios	1,174,732	
TOTAL INGRESOS		861,199,251
GASTOS		340,401,296
GASTOS OPERACIONALES		219,540,350
Gastos del Personal de Ventas	62,035,012	
Gastos del Personal Administrativo	105,939,298	
Gastos por Servicios Externos	51,566,040	
GASTOS GENERALES		73,124,469
Gastos de Traslados y Comunicaciones	8,316,734	
Gastos de Infraestructura	30,892,995	
Gastos Diversos	33,914,739	
GASTOS FINANCIEROS		43,563,016
Intereses por Financiamiento	0	
Otros Gastos Financieros	43,563,016	
GASTOS EXTRAORDINARIOS		4,173,462
Gastos Extraordinarios	4,173,462	
RESULTADO ANTES DE IMPUESTO SOBRE LA RENTA		520,797,956
IMPUESTO SOBRE LA RENTA		138,503,909
Impuestos sobre Resultados	138,503,909	
RESULTADO DEL EJERCICIO		382,294,047




 Héctor José Rizek
 Presidente Ejecutivo


 José Carrero
 VP Finanzas y Riesgos



 Celso Marte Deschamps
 Gerente de Contabilidad

AFP CRECER
Estado de Resultados
Periodo 01 de Mayo 2021 - 31 de Mayo 2021
RD\$

INGRESOS		172,554,587
INGRESOS OPERACIONALES		157,506,599
Comisión Mensual Administrativa	191,343	
Comisión Anual Complementaria	0	
Comisión Anual por Saldo Administrado	157,315,256	
Intereses por Retrasos	0	
INGRESOS FINANCIEROS		14,913,881
Intereses Ganados	920,022	
Dividendos Ganados	0	
Rendimiento Garantía de Rentabilidad	13,993,859	
Otros Ingresos Financieros	0	
INGRESOS EXTRAORDINARIOS		134,107
Ingresos Extraordinarios	134,107	
TOTAL INGRESOS		172,554,587
GASTOS		68,491,012
GASTOS OPERACIONALES		43,711,799
Gastos del Personal de Ventas	13,033,592	
Gastos del Personal Administrativo	20,808,189	
Gastos por Servicios Externos	9,870,019	
GASTOS GENERALES		13,694,962
Gastos de Traslados y Comunicaciones	1,638,437	
Gastos de Infraestructura	6,137,730	
Gastos Diversos	5,918,795	
GASTOS FINANCIEROS		7,982,834
Intereses por Financiamiento	0	
Otros Gastos Financieros	7,982,834	
GASTOS EXTRAORDINARIOS		3,101,417
Gastos Extraordinarios	3,101,417	
RESULTADO ANTES DE IMPUESTO SOBRE LA RENTA		104,063,575
IMPUESTO SOBRE LA RENTA		27,912,082
Impuestos sobre Resultados	27,912,082	
RESULTADO DEL EJERCICIO		76,151,493




 Héctor José Rizek
 Presidente Ejecutivo


 José Carrero
 VP Finanzas y Riesgos


 Celso Marte Deschamps
 Gerente de Contabilidad

AFP CRECER
Estado de Cambios en el Patrimonio
 Período 01 de Enero 2021 - 31 de Mayo 2021
 RD\$

	CAPITAL EN CIRCULACION	APORTES PATRIMONIALES NO CAPITALIZADOS	RESERVAS PATRIMONIALES	RESULTADOS ACUMULADOS	RESULTADOS DEL EJERCICIO	TOTAL
Saldo al Inicio del Período	235,950,000	0	23,595,000	0	720,416,606	979,961,606
Capitalización Resultados del Período Anterior				720,416,606	(720,416,606)	0
Dividendos Pagados				(435,000,000)		(435,000,000)
Aumento (Disminución) del Capital Social						
Variación en Aportes para Incrementos de Capital						0
Incremento de la Reserva Legal						0
Incremento en Otras Reservas						0
Otros						0
Resultados del Ejercicio					382,294,047	382,294,047
Saldo al Final del Período	235,950,000	0	23,595,000	285,416,606	382,294,047	927,255,653


 Héctor José Rizek
 Presidente Ejecutivo


 José Carrero
 VP Finanzas y Riesgos



 Celso Marte Deschamps
 Gerente de Contabilidad



AFP CRECER
Determinación Patrimonio Neto
 Al 31/05/2021

<u>CODIGO</u>	<u>RUBRO</u>	<u>OPERADOR</u>	<u>EN RD\$</u>
1.000	Total Patrimonio Contable al 31/05/2021	+/-	927,255,653
2.000	Operaciones con empresas vinculadas a la AFP de corto plazo	-	11,059,550
3.000	Operaciones con empresas vinculadas a la AFP de largo plazo	-	
4.000	Inversiones en empresas vinculadas a la AFP	-	-
5.000	Patrimonio Neto	=	916,196,103
6.000	Capital Mínimo Exigido		682,238,051
7.000	Superávit o (Déficit) de Capital Mínimo		233,958,051
8.000	Número Total de Afiliados a la AFP		1,254,188


 Héctor José Rizek
 Presidente Ejecutivo


 José Carrero
 VP Finanzas y Riesgos


 Celso Marte Deschamps
 Gerente de Contabilidad



AFP CRECER
Estado de Flujos de Efectivo
Período 01 de Enero 2021 - 31 de Mayo 2021
RD\$

Efectivo por Actividades de Operación:		
Resultado Neto del ejercicio	382,294,047	
Abonos (Cargos) a resultados que no generan flujo de efectivo:	181,335,293	
Intereses devengados y no cobrados	0	
Provisiones y Previsiones	175,126,760	
Depreciación del activo fijo	6,208,532	
Amortización de gastos diferidos	0	
Total Efectivo por Resultado Ejercicio		563,629,339
Cambios en Activos y Pasivos		
(Incremento) Disminución en cuentas por cobrar	7,709,576	
(Incremento) Disminución en Garantía de Rentabilidad	(98,605,160)	
(Incremento) Disminución en Pagos Anticipados	(123,622,469)	
(Incremento) Disminución en Gastos Diferidos	9,011	
(Incremento) Disminución en Otros Activos Corrientes	587,032	
Incremento (Disminución) en cuentas comerciales por pagar	(58,271,619)	
Incremento (Disminución) en Deudas Fiscales y Sociales	22,713,615	
Incremento (Disminución) en Otros Pasivos	50,710,481	
Total Efectivo por Actividad de Operación		364,859,806
Efectivo por Actividades de Inversión		
Ventas (Compras) Activos Fijos	(64,114,308)	
Retiro (Colocación) en Inversión Temporaria y Permanente	103,312,335	
Total Efectivo por Actividades de Inversión		39,198,027
Flujo de Efectivo Originado en Actividades de Financiamiento		
Aportes de Capital	0	
Dividendos Pagados	(435,000,000)	
Incremento (disminución) deudas a corto plazo (pago netos)	0	
Incremento de deudas a largo plazo	0	
Pago Deudas a largo plazo	0	
Flujos de efectivo provisto (usado) actividad de financiamiento		(435,000,000)
Aumento (Disminución) Neto en el Efectivo		(30,942,167)
Disponibilidades al inicio del ejercicio		58,500,906
Disponibilidades al cierre del ejercicio		27,558,739




 Héctor José Rizek
 Presidente Ejecutivo



 José Carrero
 VP Finanzas y Riesgos



 Celso Marte Deschamps
 Gerente de Contabilidad


AFP CRECER
Estado de Flujos de Efectivo
Período 01 de Mayo - 31 de Mayo 2021
RD\$

Efectivo por Actividades de Operación:		
Resultado Neto del ejercicio	76,151,493	
Abonos (Cargos) a resultados que no generan flujo de efectivo:	41,940,548	
Intereses devengados y no cobrados	0	
Provisiones y Previsiones	40,378,169	
Depreciación del activo fijo	1,562,379	
Amortización de gastos diferidos	0	
Total Efectivo por Resultado Ejercicio		118,092,040
Cambios en Activos y Pasivos		
(Incremento) Disminución en cuentas por cobrar	(8,403,272)	
(Incremento) Disminución en Garantía de Rentabilidad	(20,615,859)	
(Incremento) Disminución en Pagos Anticipados	(32,745,522)	
(Incremento) Disminución en Gastos Diferidos	1,802	
(Incremento) Disminución en Otros Activos Corrientes	461	
Incremento (Disminución) en cuentas comerciales por pagar	(11,039,018)	
Incremento (Disminución) en Deudas Fiscales y Sociales	64,401,960	
Incremento (Disminución) en Otros Pasivos	4,644,475	
Total Efectivo por Actividad de Operación		114,337,067
Efectivo por Actividades de Inversión		
Ventas (Compras) Activos Fijos	(9,006,774)	
Retiro (Colocación) en Inversión Temporaria y Permanente	(93,065,978)	
Total Efectivo por Actividades de Inversión		(102,072,751)
Flujo de Efectivo Originado en Actividades de Financiamiento		
Aportes de Capital	0	
Dividendos Pagados	(435,000,000)	
Incremento (disminución) deudas a corto plazo (pago netos)	0	
Incremento de deudas a largo plazo	0	
Pago Deudas a largo plazo	0	
Flujos de efectivo provisto (usado) actividad de financiamiento		(435,000,000)
Aumento (Disminución) Neto en el Efectivo		(422,735,684)
Disponibilidades al inicio del ejercicio		450,294,424
Disponibilidades al cierre del ejercicio		<u>27,558,739</u>




 Héctor José Rizak
 Presidente Ejecutivo


 José Carrero
 VP Finanzas y Riesgos


 Celso Marte Deschamp
 Gerente de Contabilidad