

**AFP CRECER**  
**Balance General**  
 Al 31 de Julio 2020  
 RD\$


<b>ACTIVO</b>		<b>2,260,415,911</b>
<b>ACTIVO DISPONIBLE</b>		<b>59,669,651</b>
Efectivo	288,390	
Cuentas Corrientes Instituciones Financieras	59,381,261	
<b>CUENTAS POR COBRAR</b>		<b>161,147,999</b>
Cuentas por Cobrar Fondos de Pensiones	145,788,745	
Otras Cuentas por Cobrar	15,359,253	
<b>INVERSIONES</b>		<b>267,097,695</b>
Inversiones - Sector Público	0	
Inversiones Instituciones Financieras	256,615,095	
Inversiones - Empresas	10,482,600	
Otras Inversiones	0	
<b>GARANTÍA DE RENTABILIDAD</b>		<b>1,436,438,316</b>
Garantía de Rentabilidad	1,436,438,316	
<b>ACTIVOS FIJOS</b>		<b>73,263,090</b>
Mobiliario y Equipos	72,667,988	
Construcciones y Mejoras en Proceso	55,203,158	
Mejoras en Propiedades Arrendadas	27,072,706	
(Depreciación Acumulada de Activos Fijos)	-81,680,761	
<b>OTROS ACTIVOS</b>		<b>262,799,161</b>
Pagos Anticipados	243,796,838	
Impuesto Sobre la Renta Diferido	12,477,843	
Gastos Diferidos	88,018	
Bienes Diversos	6,436,462	
<b>TOTAL ACTIVO</b>		<b>2,260,415,911</b>
<b>Cuentas de Orden (Debe)</b>		<b>143,297,901,623</b>
Activos de los Fondos Administrados	143,297,901,623	





<b>PASIVO</b>		<b>698,816,680</b>
<b>PASIVO CORRIENTE</b>		<b>698,816,680</b>
Cuentas por Pagar Fondos de Pensiones	5,045,830	
Cuentas por Pagar Compañías de Seguros	1,691,145	
Cuentas por Pagar Relacionadas	16,316	
Cotizaciones al Sistema Dominicano de Seguridad Social p	2,262,154	
Acreedores Diversos	78,184,899	
Provisiones	611,616,337	
<b>PASIVO A LARGO PLAZO</b>		<b>0</b>
Provisiones	0	
<b>TOTAL PASIVO</b>		<b>698,816,680</b>
<b>PATRIMONIO</b>		<b>1,561,599,231</b>
<b>CAPITAL EN CIRCULACION</b>		<b>235,950,000</b>
Capital	235,950,000	
<b>APORTES PATRIMONIALES NO CAPITALIZADOS</b>		<b>0</b>
Primas sobre Acciones	0	
<b>RESERVAS PATRIMONIALES</b>		<b>23,595,000</b>
Reservas Obligatorias	23,595,000	
<b>RESULTADOS ACUMULADOS DE EJERCICIOS ANTERIORES</b>		<b>789,344,685</b>
Utilidades por Aplicar	789,344,685	
<b>RESULTADOS DEL EJERCICIO</b>		<b>512,709,547</b>
Beneficios (Pérdidas) del Ejercicio	512,709,547	
<b>TOTAL PATRIMONIO</b>		<b>1,561,599,231</b>
<b>TOTAL PASIVO Y PATRIMONIO</b>		<b>2,260,415,911</b>

<b>Cuentas de Orden (Haber)</b>		<b>143,297,901,623</b>
Contracuenta de los Activos de los Fondos Administrados	143,297,901,623	



  
 Samir Rizek Sued  
 Presidente del Consejo de Administración

  
 José Carrero  
 VP Finanzas y Riesgos


  
 Rosa Suárez  
 En Función de Contador Ger

**AFP CRECER**  
**Estado de Resultados**  
 Período 01 de Enero 2020 - 31 de Julio 2020  
**RD\$**

<b>INGRESOS</b>		<b>1,281,762,292</b>
<b>INGRESOS OPERACIONALES</b>		<b>1,144,712,812</b>
Comisión Mensual Administrativa	104,428,914	
Comisión Anual Complementaria	339,456,145	
Comisión Anual por Saldo Administrado	700,792,142	
Intereses por Retrasos	35,611	
<b>INGRESOS FINANCIEROS</b>		<b>135,827,141</b>
Intereses Ganados	15,747,417	
Dividendos Ganados	0	
Rendimiento Garantía de Rentabilidad	81,301,916	
Otros Ingresos Financieros	38,777,808	
<b>INGRESOS EXTRAORDINARIOS</b>		<b>1,222,339</b>
Ingresos Extraordinarios	1,222,339	
<b>TOTAL INGRESOS</b>		<b>1,281,762,292</b>
<b>GASTOS</b>		<b>581,345,500</b>
<b>GASTOS OPERACIONALES</b>		<b>278,137,811</b>
Gastos del Personal de Ventas	96,169,373	
Gastos del Personal Administrativo	116,973,586	
Gastos por Servicios Externos	64,994,852	
<b>GASTOS GENERALES</b>		<b>71,685,481</b>
Gastos de Traslados y Comunicaciones	8,286,279	
Gastos de Infraestructura	23,932,128	
Gastos Diversos	39,467,075	
<b>GASTOS FINANCIEROS</b>		<b>9,905,614</b>
Intereses por Financiamiento	0	
Otros Gastos Financieros	9,905,614	
<b>GASTOS EXTRAORDINARIOS</b>		<b>221,616,593</b>
Gastos Extraordinarios	221,616,593	
<b>RESULTADO ANTES DE IMPUESTO SOBRE LA RENTA</b>		<b>700,416,792</b>
<b>IMPUESTO SOBRE LA RENTA</b>		<b>187,707,246</b>
Impuestos sobre Resultados	187,707,246	
<b>RESULTADO DEL EJERCICIO</b>		<b>512,709,547</b>

  
 Samir Rizek Sued  
 Presidente del Consejo de Administración


  
 José Carrero  
 VP Finanzas y Riesgo


  
 Rosa Suárez  
 En función de Contador General


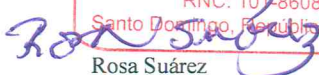


**AFP CRECER**  
**Estado de Resultados**  
 Período 01 de Julio 2020 - 31 de Julio 2020  
 RD\$

<b>INGRESOS</b>		<b>155,768,608</b>
<b>INGRESOS OPERACIONALES</b>		<b>145,327,128</b>
Comisión Mensual Administrativa	292,584	
Comisión Anual Complementaria	0	
Comisión Anual por Saldo Administrado	145,034,544	
Intereses por Retrasos	0	
<b>INGRESOS FINANCIEROS</b>		<b>10,308,697</b>
Intereses Ganados	77,475	
Dividendos Ganados	0	
Rendimiento Garantía de Rentabilidad	9,135,756	
Otros Ingresos Financieros	1,095,467	
<b>INGRESOS EXTRAORDINARIOS</b>		<b>132,782</b>
Ingresos Extraordinarios	132,782	
<b>TOTAL INGRESOS</b>		<b>155,768,608</b>
<b>GASTOS</b>		<b>121,014,983</b>
<b>GASTOS OPERACIONALES</b>		<b>37,421,378</b>
Gastos del Personal de Ventas	9,490,238	
Gastos del Personal Administrativo	20,421,506	
Gastos por Servicios Externos	7,509,634	
<b>GASTOS GENERALES</b>		<b>11,506,652</b>
Gastos de Traslados y Comunicaciones	800,011	
Gastos de Infraestructura	4,702,512	
Gastos Diversos	6,004,129	
<b>GASTOS FINANCIEROS</b>		<b>86,954</b>
Intereses por Financiamiento	0	
Otros Gastos Financieros	86,954	
<b>GASTOS EXTRAORDINARIOS</b>		<b>72,000,000</b>
Gastos Extraordinarios	72,000,000	
<b>RESULTADO ANTES DE IMPUESTO SOBRE LA RENTA</b>		<b>34,753,625</b>
<b>IMPUESTO SOBRE LA RENTA</b>		<b>9,383,479</b>
Impuestos sobre Resultados	9,383,479	
<b>RESULTADO DEL EJERCICIO</b>		<b>25,370,146</b>

  
 Samir Rizek Sued  
 Presidente del Consejo de Administración

  
 José Carrero  
 VP Finanzas y Riesgo

  
**AFP Crece**  
 RNC: 101-86085-5  
 Santo Domingo, República Dominicana  
  
 Rosa Suárez  
 En función de Contador General

AFP CRECER

Estado de Cambios en el Patrimonio

Período 01 de Enero 2020 - 31 de Julio 2020

RD\$

	CAPITAL EN CIRCULACION	APORTES PATRIMONIALES NO CAPITALIZADOS	RESERVAS PATRIMONIALES	RESULTADOS ACUMULADOS	RESULTADOS DEL EJERCICIO	TOTAL
Saldo al Inicio del Periodo	235,950,000	0	23,595,000	1,018,395,857	1,340,948,828	2,618,889,685
Capitalización Resultados del Periodo Anterior				1,340,948,828	(1,340,948,828)	0
Dividendos Pagados				-1,570,000,000		(1,570,000,000)
Aumento (Disminución) del Capital Social						
Variación en Aportes para Incrementos de Capital						0
Incremento de la Reserva Legal						0
Incremento en Otras Reservas						0
Otros						0
Resultados del Ejercicio					512,709,547	512,709,547
<b>Saldo al Final del Periodo</b>	<b>235,950,000</b>	<b>0</b>	<b>23,595,000</b>	<b>789,344,685</b>	<b>512,709,547</b>	<b>1,561,599,231</b>




*José Carrero*  
 José Carrero  
 VP Finanzas y Riesgos


*Rosa Suárez*  
 Rosa Suárez  
 En Función de Contador General


*Sahir Rizek Sued*  
 Sahir Rizek Sued  
 Presidente del Consejo de Administración

**AFP CRECER**  
**Estado de Flujos de Efectivo**  
 Período 01 de Enero 2020 - 31 Julio 2020  
 RD\$

<b>Efectivo por Actividades de Operación:</b>		
Resultado Neto del ejercicio	512,709,547	
Abonos (Cargos) a resultados que no generan flujo de efectivo:	<b>416,699,287</b>	
Intereses devengados y no cobrados	0	
Provisiones y Previsiones	413,717,952	
Depreciación del activo fijo	2,981,335	
Amortización de gastos diferidos	0	
<b>Total Efectivo por Resultado Ejercicio</b>		<b>929,408,833</b>
<b>Cambios en Activos y Pasivos</b>		
(Incremento) Disminución en cuentas por cobrar	18,903,405	
(Incremento) Disminución en Garantía de Rentabilidad	-130,627,638	
(Incremento) Disminución en Pagos Anticipados	-193,842,682	
(Incremento) Disminución en Gastos Diferidos	12,615	
(Incremento) Disminución en Otros Activos Corrientes	-5,438,628	
Incremento (Disminución) en cuentas comerciales por pagar	17,388,386	
Incremento (Disminución) en Deudas Fiscales y Sociales	19,061,004	
Incremento (Disminución) en Otros Pasivos	-16,379,219	
<b>Total Efectivo por Actividad de Operación</b>		<b>638,486,076</b>
<b>Efectivo por Actividades de Inversión</b>		
Ventas ( Compras ) Activos Fijos	(60,193,854)	
Retiro ( Colocación ) en Inversión Temporaria y Permanente	973,101,177	
<b>Total Efectivo por Actividades de Inversión</b>		<b>912,907,323</b>
<b>Flujo de Efectivo Originado en Actividades de Financiamiento</b>		
Aportes de Capital	0	
Dividendos Pagados	-1,570,000,000	
Incremento (disminución) deudas a corto plazo (pago netos)	0	
Incremento de deudas a largo plazo	0	
Pago Deudas a largo plazo	0	
<b>Flujos de efectivo provisto (usado) actividad de financiamiento</b>		<b>(1,570,000,000)</b>
<b>Aumento (Disminución) Neto en el Efectivo</b>		<b>(18,606,601)</b>
<b>Disponibilidades al inicio del ejercicio</b>		<b>78,276,252</b>
<b>Disponibilidades al cierre del ejercicio</b>		<b><u>59,669,651</u></b>

  
 Samir Rizek Sued  
 Presidente del Consejo de Administración

  
 José Carrero  
 VP Finanzas y Riesgo

  
 Rosa Suárez  
 En función de Contador General

**AFP CRECER**  
**Estado de Flujos de Efectivo**  
 Período 01 de Julio - 31 de Julio 2020  
 RD\$

**Efectivo por Actividades de Operación:**

Resultado Neto del ejercicio	25,370,146
Abonos (Cargos) a resultados que no generan flujo de efect	<b>51,318,685</b>
Intereses devengados y no cobrados	0
Provisiones y Previsiones	50,850,274
Depreciación del activo fijo	468,411
Amortización de gastos diferidos	0

**Total Efectivo por Resultado Ejercicio****76,688,831****Cambios en Activos y Pasivos**

(Incremento) Disminución en cuentas por cobrar	10,740,479
(Incremento) Disminución en Garantía de Rentabilidad	-14,158,290
(Incremento) Disminución en Pagos Anticipados	-134,416,193
(Incremento) Disminución en Gastos Diferidos	1,802
(Incremento) Disminución en Otros Activos Corrientes	-468,986
Incremento (Disminución) en cuentas comerciales por paga	12,936,894
Incremento (Disminución) en Deudas Fiscales y Sociales	40,943,526
Incremento (Disminución) en Otros Pasivos	-776,482

**Total Efectivo por Actividad de Operación****(8,508,419)****Efectivo por Actividades de Inversión**

Ventas ( Compras ) Activos Fijos	-25,329,063
Retiro ( Colocación ) en Inversión Temporaria y Permanent	44,514,448

**Total Efectivo por Actividades de Inversión****19,185,385****Flujo de Efectivo Originado en Actividades de Financiamiento**

Aportes de Capital	0
Dividendos Pagados	0
Incremento (disminución) deudas a corto plazo (pago netos)	0
Incremento de deudas a largo plazo	0
Pago Deudas a largo plazo	0

**Flujos de efectivo provisto (usado) actividad de financiamiento****0****Aumento (Disminución) Neto en el Efectivo****10,676,966****Disponibilidades al inicio del ejercicio****48,992,685****Disponibilidades al cierre del ejercicio****59,669,651****AFP Crecer**

RNC: 101-86085-5  
 Santo Domingo, República Dominicana

  
 Samir Rizek Sued  
 Presidente del Consejo de Administración

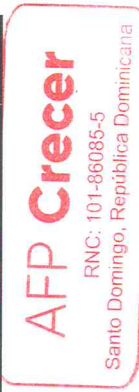
  
 José Carrero  
 VP Finanzas y Riesgos


  
 Rosa Suárez  
 En Función de Contador General

**AFP CRECER**  
**Determinación Patrimonio Neto**  
 Al 31/07/2020

CODIGO	RUBRO	OPERADOR	EN RD\$
1.000	Total Patrimonio Contable al 31/07/2020	+/-	1,561,599,231
2.000	Operaciones con empresas vinculadas a la AFP de corto plazo	-	9,722,783
3.000	Operaciones con empresas vinculadas a la AFP de largo plazo	-	-
4.000	Inversiones en empresas vinculadas a la AFP	-	-
5.000	Patrimonio Neto	=	1,551,876,448
6.000	Capital Mínimo Exigido		628,895,487
7.000	Superávit o ( Déficit ) de Capital Mínimo		922,980,961

8.000	Número Total de Afiliados a la AFP		1,216,685
-------	------------------------------------	--	-----------



  
 Samir Rizek Sued  
 Presidente del Consejo de Administración

  
 José Carrero  
 VP Finanzas y Riesgos

  
 Rosa Suárez  
 En Función de Contador General