

AFP CRECER
Balance General
 Al 30 de Junio 2020
 RD\$

ACTIVO		2,131,091,554
ACTIVO DISPONIBLE		48,992,685
Efectivo	288,179	
Cuentas Corrientes Instituciones Financieras	48,704,507	
CUENTAS POR COBRAR		171,888,478
Cuentas por Cobrar Fondos de Pensiones	148,726,225	
Otras Cuentas por Cobrar	23,162,252	
INVERSIONES		311,612,143
Inversiones - Sector Público	0	
Inversiones Instituciones Financieras	301,129,543	
Inversiones - Empresas	10,482,600	
Otras Inversiones	0	
GARANTÍA DE RENTABILIDAD		1,422,280,026
Garantía de Rentabilidad	1,422,280,026	
ACTIVOS FIJOS		48,402,438
Mobiliario y Equipos	72,449,604	
Construcciones y Mejoras en Proceso	30,092,479	
Mejoras en Propiedades Arrendadas	27,072,706	
(Depreciación Acumulada de Activos Fijos)	-81,212,350	
OTROS ACTIVOS		127,915,784
Pagos Anticipados	109,380,645	
Impuesto Sobre la Renta Diferido	12,477,843	
Gastos Diferidos	89,820	
Bienes Diversos	5,967,476	
TOTAL ACTIVO		2,131,091,554
Cuentas de Orden (Debe)		141,772,855,145
Activos de los Fondos Administrados	141,772,855,145	





✗

f

M

PASIVO		594,862,469
PASIVO CORRIENTE		594,862,469
Cuentas por Pagar Fondos de Pensiones	5,215,609	
Cuentas por Pagar Compañías de Seguros	583	
Cuentas por Pagar Relacionadas	16,316	
Cotizaciones al Sistema Dominicano de Seguridad Social p	2,175,458	
Acreedores Diversos	26,688,439	
Provisiones	560,766,063	
PASIVO A LARGO PLAZO		0
Provisiones	0	
TOTAL PASIVO		594,862,469
PATRIMONIO		1,536,229,085
CAPITAL EN CIRCULACION		235,950,000
Capital	235,950,000	
APORTES PATRIMONIALES NO CAPITALIZADOS		0
Primas sobre Acciones	0	
RESERVAS PATRIMONIALES		23,595,000
Reservas Obligatorias	23,595,000	
RESULTADOS ACUMULADOS DE EJERCICIOS ANTERIORES		789,344,685
Utilidades por Aplicar	789,344,685	
RESULTADOS DEL EJERCICIO		487,339,401
Beneficios (Pérdidas) del Ejercicio	487,339,401	
TOTAL PATRIMONIO		1,536,229,085
TOTAL PASIVO Y PATRIMONIO		2,131,091,554
Cuentas de Orden (Haber)		141,772,855,145
Contracuenta de los Activos de los Fondos Administrados	141,772,855,145	


 Héctor José Rizek
 Presidente Ejecutivo


 José Carrero
 VP Finanzas y Riesgos



 José Emilio Ramírez
 Gerente de Contabilidad




AFP CRECER
Estado de Resultados
 Período 01 de Enero 2020 - 30 de Junio 2020
 RD\$

INGRESOS		1,125,993,684
INGRESOS OPERACIONALES		999,385,683
Comisión Mensual Administrativa	104,136,330	
Comisión Anual Complementaria	339,456,145	
Comisión Anual por Saldo Administrado	555,757,598	
Intereses por Retrasos	35,611	
INGRESOS FINANCIEROS		125,518,444
Intereses Ganados	15,669,942	
Dividendos Ganados	0	
Rendimiento Garantía de Rentabilidad	72,166,160	
Otros Ingresos Financieros	37,682,341	
INGRESOS EXTRAORDINARIOS		1,089,557
Ingresos Extraordinarios	1,089,557	
TOTAL INGRESOS		1,125,993,684
GASTOS		460,330,516
GASTOS OPERACIONALES		240,716,434
Gastos del Personal de Ventas	86,679,135	
Gastos del Personal Administrativo	96,552,080	
Gastos por Servicios Externos	57,485,218	
GASTOS GENERALES		60,178,829
Gastos de Traslados y Comunicaciones	7,486,267	
Gastos de Infraestructura	19,229,616	
Gastos Diversos	33,462,946	
GASTOS FINANCIEROS		9,818,660
Intereses por Financiamiento	0	
Otros Gastos Financieros	9,818,660	
GASTOS EXTRAORDINARIOS		149,616,593
Gastos Extraordinarios	149,616,593	
RESULTADO ANTES DE IMPUESTO SOBRE LA RENTA		665,663,168
IMPUESTO SOBRE LA RENTA		178,323,767
Impuestos sobre Resultados	178,323,767	
RESULTADO DEL EJERCICIO		487,339,401




 Héctor José Rizek
 Presidente Ejecutivo


 José Carrero
 YP Finanzas y Riesgos



 José Emilio Ramírez
 Gerente de Contabilidad

AFP CRECER
Estado de Resultados
 Período 01 de Junio 2020 - 30 de Junio 2020
 RD\$

INGRESOS		172,315,561
INGRESOS OPERACIONALES		148,545,978
Comisión Mensual Administrativa	573,954	
Comisión Anual Complementaria	0	
Comisión Anual por Saldo Administrado	147,972,024	
Intereses por Retrasos	0	
INGRESOS FINANCIEROS		23,381,813
Intereses Ganados	331,659	
Dividendos Ganados	0	
Rendimiento Garantía de Rentabilidad	17,772,854	
Otros Ingresos Financieros	5,277,300	
INGRESOS EXTRAORDINARIOS		387,769
Ingresos Extraordinarios	387,769	
TOTAL INGRESOS		172,315,561
GASTOS		131,408,155
GASTOS OPERACIONALES		37,356,562
Gastos del Personal de Ventas	11,391,854	
Gastos del Personal Administrativo	17,209,645	
Gastos por Servicios Externos	8,755,062	
GASTOS GENERALES		23,847,589
Gastos de Traslados y Comunicaciones	852,770	
Gastos de Infraestructura	3,379,811	
Gastos Diversos	19,615,009	
GASTOS FINANCIEROS		137,805
Intereses por Financiamiento	0	
Otros Gastos Financieros	137,805	
GASTOS EXTRAORDINARIOS		70,066,199
Gastos Extraordinarios	70,066,199	
RESULTADO ANTES DE IMPUESTO SOBRE LA RENTA		40,907,406
IMPUESTO SOBRE LA RENTA		11,045,000
Impuestos sobre Resultados	11,045,000	
RESULTADO DEL EJERCICIO		29,862,406


 Héctor José Rizek
 Presidente Ejecutivo


 José Carrero
 VP Finanzas y Riesgos


 José Emilio Ramírez
 Gerente de Contabilidad



AFP CRECER

Estado de Cambios en el Patrimonio

Período 01 de Enero 2020 - 30 de Junio 2020

RD\$

	APORTES PATRIMONIALES					
	CAPITAL EN CIRCULACION	CAPITALIZADOS	RESERVAS PATRIMONIALES	RESULTADOS ACUMULADOS	RESULTADOS DEL EJERCICIO	TOTAL
Saldo al Inicio del Período	235,950,000	0	23,595,000	1,018,395,857	1,340,948,828	2,618,889,685
Capitalización Resultados del Período Anterior				1,340,948,828	(1,340,948,828)	0
Dividendos Pagados				-1,570,000,000		(1,570,000,000)
Aumento (Disminución) del Capital Social						
Variación en Aportes para Incrementos de Capital						0
Incremento de la Reserva Legal						0
Incremento en Otras Reservas						0
Otros						0
Resultados del Ejercicio					487,339,401	487,339,401
Saldo al Final del Período	235,950,000	0	23,595,000	789,344,685	487,339,401	1,536,229,085


Hector José Rizek
 Presidente Ejecutivo


José Carrero
 VP Finanzas y Riesgos


José Emilio Ramírez
 Gerente de Contabilidad



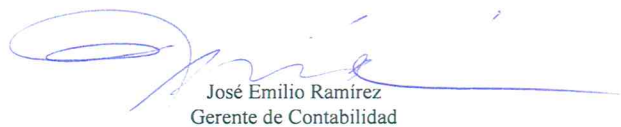
AFP CRECER
Estado de Flujos de Efectivo
 Período 01 de Enero 2020 - 30 Junio 2020
 RD\$

Efectivo por Actividades de Operación:		
Resultado Neto del ejercicio	487,339,401	
Abonos (Cargos) a resultados que no generan flujo de efect	365,380,602	
Intereses devengados y no cobrados	0	
Provisiones y Previsiones	362,867,678	
Depreciación del activo fijo	2,512,924	
Amortización de gastos diferidos	0	
Total Efectivo por Resultado Ejercicio		852,720,002
Cambios en Activos y Pasivos		
(Incremento) Disminución en cuentas por cobrar	8,162,926	
(Incremento) Disminución en Garantía de Rentabilidad	-116,469,348	
(Incremento) Disminución en Pagos Anticipados	-59,426,489	
(Incremento) Disminución en Gastos Diferidos	10,813	
(Incremento) Disminución en Otros Activos Corrientes	-4,969,642	
Incremento (Disminución) en cuentas comerciales por paga	4,451,492	
Incremento (Disminución) en Deudas Fiscales y Sociales	-21,882,522	
Incremento (Disminución) en Otros Pasivos	-15,602,737	
Total Efectivo por Actividad de Operación		646,994,496
Efectivo por Actividades de Inversión		
Ventas (Compras) Activos Fijos	(34,864,791)	
Retiro (Colocación) en Inversión Temporaria y Permanent	928,586,729	
Total Efectivo por Actividades de Inversión		893,721,938
Flujo de Efectivo Originado en Actividades de Financiamiento		
Aportes de Capital	0	
Dividendos Pagados	-1,570,000,000	
Incremento (disminución) deudas a corto plazo (pago netos)	0	
Incremento de deudas a largo plazo	0	
Pago Deudas a largo plazo	0	
Flujos de efectivo provisto (usado) actividad de financiamiento		(1,570,000,000)
Aumento (Disminución) Neto en el Efectivo		(29,283,567)
Disponibilidades al inicio del ejercicio		78,276,252
Disponibilidades al cierre del ejercicio		48,992,685




 Héctor José Rizek
 Presidente Ejecutivo


 José Carrero
 VP Finanzas y Riesgos


 José Emilio Ramírez
 Gerente de Contabilidad

AFP CRECER
Estado de Flujos de Efectivo
 Período 01 de Junio - 30 de Junio 2020
 RD\$

Efectivo por Actividades de Operación:

Resultado Neto del ejercicio	29,862,406
Abonos (Cargos) a resultados que no generan flujo de efect	94,714,185
Intereses devengados y no cobrados	0
Provisiones y Previsiones	94,249,596
Depreciación del activo fijo	464,590
Amortización de gastos diferidos	0

Total Efectivo por Resultado Ejercicio **124,576,591**

Cambios en Activos y Pasivos

(Incremento) Disminución en cuentas por cobrar	-15,821,062
(Incremento) Disminución en Garantía de Rentabilidad	-23,572,854
(Incremento) Disminución en Pagos Anticipados	-2,544,400
(Incremento) Disminución en Gastos Diferidos	1,802
(Incremento) Disminución en Otros Activos Corrientes	-404,910
Incremento (Disminución) en cuentas comerciales por paga	-17,787,631
Incremento (Disminución) en Deudas Fiscales y Sociales	-12,608,334
Incremento (Disminución) en Otros Pasivos	101,046

Total Efectivo por Actividad de Operación **51,940,248**

Efectivo por Actividades de Inversión

Ventas (Compras) Activos Fijos	-20,752,397
Retiro (Colocación) en Inversión Temporaria y Permanent	-23,760,931

Total Efectivo por Actividades de Inversión **(44,513,329)**

Flujo de Efectivo Originado en Actividades de Financiamiento

Aportes de Capital	0
Dividendos Pagados	0
Incremento (disminución) deudas a corto plazo (pago netos)	0
Incremento de deudas a largo plazo	0
Pago Deudas a largo plazo	0


Flujos de efectivo provisto (usado) actividad de financiamiento **0**

Aumento (Disminución) Neto en el Efectivo **7,426,920**

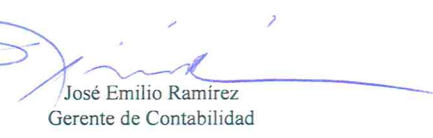
Disponibilidades al inicio del ejercicio **41,565,765**

Disponibilidades al cierre del ejercicio **48,992,685**




 Héctor José Rizek
 Presidente Ejecutivo


 José Carrero
 VP Finanzas y Riesgos


 José Emilio Ramirez
 Gerente de Contabilidad

AFP CRECER
Determinación Patrimonio Neto
Al 30/06/2020

<u>CODIGO</u>	<u>RUBRO</u>	<u>OPERADOR</u>	<u>EN RD\$</u>
1.000	Total Patrimonio Contable al 30/06/2020	+/-	1,536,229,085
2.000	Operaciones con empresas vinculadas a la AFP de corto plazo	-	9,514,842
3.000	Operaciones con empresas vinculadas a la AFP de largo plazo	-	-
4.000	Inversiones en empresas vinculadas a la AFP	-	-
5.000	Patrimonio Neto	=	1,526,714,243
6.000	Capital Mínimo Exigido		626,399,869
7.000	Superávit o (Déficit) de Capital Mínimo		900,314,373
8.000	Número Total de Afiliados a la AFP		1,214,733




 José Carrero
 VP Finanzas y Riesgos


 Héctor José Rizek
 Presidente Ejecutivo


 José Emilio Ramírez
 Gerente de Contabilidad