

AFP CRECER
Balance General
 Al 30 de Noviembre del 2019
 RD\$

ACTIVO		3,185,691,781
ACTIVO DISPONIBLE		55,380,615
Efectivo	277,800	
Cuentas Corrientes Instituciones Financieras	55,102,816	
CUENTAS POR COBRAR		255,048,894
Cuentas por Cobrar Fondos de Pensiones	207,609,386	
Otras Cuentas por Cobrar	47,439,508	
INVERSIONES		1,175,311,819
Inversiones - Sector Público	909,016,182	
Inversiones Instituciones Financieras	255,813,037	
Inversiones - Empresas	10,482,600	
Otras Inversiones	0	
GARANTÍA DE RENTABILIDAD		1,297,278,842
Garantía de Rentabilidad	1,297,278,842	
ACTIVOS FIJOS		15,042,701
Mobiliario y Equipos	66,288,754	
Construcciones y Mejoras en Proceso	0	
Mejoras en Propiedades Arrendadas	27,072,706	
(Depreciación Acumulada de Activos Fijos)	-78,318,758	
OTROS ACTIVOS		387,628,910
Pagos Anticipados	372,735,406	
Impuesto Sobre la Renta Diferido	13,793,235	
Gastos Diferidos	102,435	
Bienes Diversos	997,834	
TOTAL ACTIVO		3,185,691,781
Cuentas de Orden (Debe)		128,949,081,710
Activos de los Fondos Administrados	128,949,081,710	



PASIVO		609,564,291
PASIVO CORRIENTE		609,564,291
Cuentas por Pagar Fondos de Pensiones	4,093,865	
Cuentas por Pagar Compañías de Seguros	603	
Cuentas por Pagar Relacionadas	25,104	
Cotizaciones al Sistema Dominicano de Seguridad Social p	3,668,204	
Acreedores Diversos	44,398,956	
Provisiones	557,377,560	
PASIVO A LARGO PLAZO		0
Provisiones	0	
TOTAL PASIVO		609,564,291
PATRIMONIO		2,576,127,490
CAPITAL EN CIRCULACION		235,950,000
Capital	235,950,000	
APORTES PATRIMONIALES NO CAPITALIZADOS		0
Primas sobre Acciones	0	
RESERVAS PATRIMONIALES		23,595,000
Reservas Obligatorias	23,595,000	
RESULTADOS ACUMULADOS DE EJERCICIOS ANTERIORES		1,018,395,857
Utilidades por Aplicar	1,018,395,857	
RESULTADOS DEL EJERCICIO		1,298,186,633
Beneficios (Pérdidas) del Ejercicio	1,298,186,633	
TOTAL PATRIMONIO		2,576,127,490
TOTAL PASIVO Y PATRIMONIO		3,185,691,781
Cuentas de Orden (Haber)		128,949,081,710
Contracuenta de los Activos de los Fondos Administrados	128,949,081,710	



Héctor José Rizek

Gerente General y Miembro del Consejo de Administración

José Carrero

VP Finanzas y Riesgos

José Emilio Ramírez

Gerente de Contabilidad


AFP CRECER
Estado de Resultados
 Periodo 01 de Enero 2019 - 30 de Noviembre 2019
 RD\$

INGRESOS		2,291,127,628
INGRESOS OPERACIONALES		2,116,247,135
Comisión Mensual Administrativa	517,658,783	
Comisión Anual Complementaria	1,598,391,249	
Intereses por Retrasos	197,104	
INGRESOS FINANCIEROS		171,891,695
Intereses Ganados	53,492,763	
Dividendos Ganados	0	
Rendimiento Garantía de Rentabilidad	116,681,704	
Otros Ingresos Financieros	1,717,227	
INGRESOS EXTRAORDINARIOS		2,988,798
Ingresos Extraordinarios	2,988,798	
TOTAL INGRESOS		2,291,127,628
GASTOS		519,179,166
GASTOS OPERACIONALES		401,855,459
Gastos del Personal de Ventas	157,010,078	
Gastos del Personal Administrativo	136,661,086	
Gastos por Servicios Externos	108,184,295	
GASTOS GENERALES		107,452,393
Gastos de Traslados y Comunicaciones	11,567,739	
Gastos de Infraestructura	25,899,917	
Gastos Diversos	69,984,737	
GASTOS FINANCIEROS		3,529,196
Intereses por Financiamiento	0	
Otros Gastos Financieros	3,529,196	
GASTOS EXTRAORDINARIOS		6,342,118
Gastos Extraordinarios	6,342,118	
RESULTADO ANTES DE IMPUESTO SOBRE LA RENTA		1,771,948,462
IMPUESTO SOBRE LA RENTA		473,761,829
Impuestos sobre Resultados	473,761,829	
RESULTADO DEL EJERCICIO		1,298,186,633




 Héctor José Rizek
 Gerente General y Miembro del Consejo de Administración


 José Carrero
 VP Finanzas y Riesgos

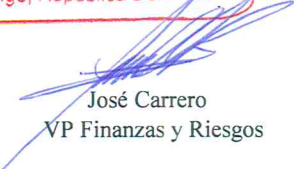

 José Emilio Ramírez
 Gerente de Contabilidad

AFP CRECER
Estado de Resultados
 Periodo 01 de Noviembre 2019 - 30 de Noviembre 2019
RD\$

INGRESOS	177,671,644
INGRESOS OPERACIONALES	159,478,890
Comisión Mensual Administrativa	48,957,588
Comisión Anual Complementaria	110,506,278
Intereses por Retrasos	15,024
INGRESOS FINANCIEROS	17,717,801
Intereses Ganados	8,366,833
Dividendos Ganados	0
Rendimiento Garantía de Rentabilidad	9,290,534
Otros Ingresos Financieros	60,434
INGRESOS EXTRAORDINARIOS	474,953
Ingresos Extraordinarios	474,953
TOTAL INGRESOS	177,671,644
GASTOS	72,711,137
GASTOS OPERACIONALES	55,927,081
Gastos del Personal de Ventas	22,783,552
Gastos del Personal Administrativo	14,077,334
Gastos por Servicios Externos	19,066,195
GASTOS GENERALES	16,686,284
Gastos de Traslados y Comunicaciones	1,134,513
Gastos de Infraestructura	3,476,922
Gastos Diversos	12,074,849
GASTOS FINANCIEROS	97,173
Intereses por Financiamiento	0
Otros Gastos Financieros	97,173
GASTOS EXTRAORDINARIOS	599
Gastos Extraordinarios	599
RESULTADO ANTES DE IMPUESTO SOBRE LA RENTA	104,960,508
IMPUESTO SOBRE LA RENTA	27,126,837
Impuestos sobre Resultados	27,126,837
RESULTADO DEL EJERCICIO	77,833,670




 Héctor José Rizek
 Gerente General y Miembro del Consejo de Administración



 José Carrero
 VP Finanzas y Riesgos


 José Emilio Ramírez
 Gerente de Contabilidad

AFP CRECER
Estado de Flujos de Efectivo
 Periodo 01 de Enero 2019 - 30 de Noviembre 2019
 RD\$

Efectivo por Actividades de Operación:		
Resultado Neto del ejercicio	1,298,186,633	
Abonos (Cargos) a resultados que no generan flujo de efect	516,277,154	
Intereses devengados y no cobrados	0	
Provisiones y Previsiones	512,899,630	
Depreciación del activo fijo	3,377,524	
Amortización de gastos diferidos	0	
Total Efectivo por Resultado Ejercicio		1,814,463,787
Cambios en Activos y Pasivos		
(Incremento) Disminución en cuentas por cobrar	-232,204,147	
(Incremento) Disminución en Garantía de Rentabilidad	-141,413,704	
(Incremento) Disminución en Pagos Anticipados	-258,933,845	
(Incremento) Disminución en Gastos Diferidos	-102,435	
(Incremento) Disminución en Otros Activos Corrientes	-110,000	
Incremento (Disminución) en cuentas comerciales por paga	2,383,114	
Incremento (Disminución) en Deudas Fiscales y Sociales	-18,188,302	
Incremento (Disminución) en Otros Pasivos	7,027,911	
Total Efectivo por Actividad de Operación		1,172,922,378
Efectivo por Actividades de Inversión		
Ventas (Compras) Activos Fijos	(7,786,090)	
Retiro (Colocación) en Inversión Temporaria y Permanent	-492,182,903	
Total Efectivo por Actividades de Inversión		(499,968,992)
Flujo de Efectivo Originado en Actividades de Financiamiento		
Aportes de Capital	0	
Dividendos Pagados	-800,000,000	
Incremento (disminución) deudas a corto plazo (pago netos)	0	
Incremento de deudas a largo plazo	0	
Pago Deudas a largo plazo	0	
Flujos de efectivo provisto (usado) actividad de financiamiento		(800,000,000)
Aumento (Disminución) Neto en el Efectivo		(127,046,614)
Disponibilidades al inicio del ejercicio		182,427,229
Disponibilidades al cierre del ejercicio		55,380,615




 Héctor José Rizek
 Gerente General y Miembro del Consejo de Administración


 José Carrero
 VP Finanzas y Riesgos


 José Emilio Ramírez
 Gerente de Contabilidad

AFP CRECER
Estado de Flujos de Efectivo
 Periodo 01 de Noviembre 2019 - 30 de Noviembre 2019
 RD\$

Efectivo por Actividades de Operación:		
Resultado Neto del ejercicio	77,833,670	
Abonos (Cargos) a resultados que no generan flujo de efect	19,437,295	
Intereses devengados y no cobrados	0	
Provisiones y Previsiones	19,052,273	
Depreciación del activo fijo	385,023	
Amortización de gastos diferidos	0	
Total Efectivo por Resultado Ejercicio		97,270,966
Cambios en Activos y Pasivos		
(Incremento) Disminución en cuentas por cobrar	-11,346,894	
(Incremento) Disminución en Garantía de Rentabilidad	-11,590,534	
(Incremento) Disminución en Pagos Anticipados	-13,376,820	
(Incremento) Disminución en Gastos Diferidos	1,802	
(Incremento) Disminución en Otros Activos Corrientes	0	
Incremento (Disminución) en cuentas comerciales por paga	-4,872,135	
Incremento (Disminución) en Deudas Fiscales y Sociales	6,294,199	
Incremento (Disminución) en Otros Pasivos	229,573	
Total Efectivo por Actividad de Operación		62,610,157
Efectivo por Actividades de Inversión		
Ventas (Compras) Activos Fijos	-106,200	
Retiro (Colocación) en Inversión Temporaria y Permanent	-27,021,586	
Total Efectivo por Actividades de Inversión		(27,127,786)
Flujo de Efectivo Originado en Actividades de Financiamiento		
Aportes de Capital	0	
Dividendos Pagados	0	
Incremento (disminución) deudas a corto plazo (pago netos)	0	
Incremento de deudas a largo plazo	0	
Pago Deudas a largo plazo	0	
Flujos de efectivo provisto (usado) actividad de financiamiento		0
Aumento (Disminución) Neto en el Efectivo		35,482,370
Disponibilidades al inicio del ejercicio		19,898,245
Disponibilidades al cierre del ejercicio		55,380,615




 Héctor José Rizek
 Gerente General y Miembro del Consejo de Administración


 José Carrero
 VP Finanzas y Riesgos


 José Emilio Ramírez
 Gerente de Contabilidad

AFP CRECER

Estado de Cambios en el Patrimonio

Periodo 01 de Enero 2019 - 30 de Noviembre 2019

RD\$

	APORTES PATRIMONIALES			RESULTADOS DEL EJERCICIO	TOTAL
	CAPITAL EN CIRCULACION	CAPITALIZADOS	RESERVAS PATRIMONIALES		
Saldo al Inicio del Periodo	235,950,000	0	23,595,000	678,039,178	2,077,940,857
Capitalización Resultados del Periodo Anterior			1,140,356,679	678,039,178	0
Dividendos Pagados			678,039,178	(678,039,178)	(800,000,000)
Aumento (Disminución) del Capital Social			-800,000,000		
Variación en Aportes para Incrementos de Capital					0
Incremento de la Reserva Legal					0
Incremento en Otras Reservas					0
Otros					0
Resultados del Ejercicio				1,298,186,633	1,298,186,633
Saldo al Final del Periodo	235,950,000	0	23,595,000	1,298,186,633	2,576,127,490



Héctor José Rizek
Héctor José Rizek

Gerente General y Miembro del Consejo de Administración

José Carrero
José Carrero

VP Finanzas y Riesgos

José Emilio Ramírez
José Emilio Ramírez

Gerente de Contabilidad

AFP CRECER
Determinación Patrimonio Neto
 Al 30/11/2019

<u>CODIGO</u>	<u>RUBRO</u>	<u>OPERADOR</u>	<u>EN RD\$</u>
1.000	Total Patrimonio Contable al 30/11/2019	+/-	2,576,127,490
2.000	Operaciones con empresas vinculadas a la AFP de corto plazo	-	488,825
3.000	Operaciones con empresas vinculadas a la AFP de largo plazo	-	-
4.000	Inversiones en empresas vinculadas a la AFP	-	-
5.000	Patrimonio Neto	=	2,575,638,665
6.000	Capital Mínimo Exigido		594,653,098
7.000	Superávit o (Déficit) de Capital Mínimo		1,980,985,568
8.000	Número Total de Afiliados a la AFP		1,192,852


 Héctor José Kizek
 Gerente General

Miembro Consejo de Administración


 José Carrero
 VP Finanzas y Riesgos


 José Emilio Ramirez
 Gerente de Contabilidad

