



SCOTIA CRECER AFP

Balance General

Al 30 de Junio del 2018

RD\$

ACTIVO		2,112,092,043
ACTIVO DISPONIBLE		38,550,109
Efectivo	214,340	
Cuentas Corrientes Instituciones Financieras	38,335,769	
CUENTAS POR COBRAR		73,694,773
Cuentas por Cobrar Fondos de Pensiones	57,124,398	
Otras Cuentas por Cobrar	16,570,375	
INVERSIONES		708,147,390
Inversiones - Sector Público	105,325,085	
Inversiones Instituciones Financieras	592,339,705	
Inversiones - Empresas	10,482,600	
Otras Inversiones	0	
GARANTÍA DE RENTABILIDAD		1,105,468,946
Garantía de Rentabilidad	1,105,468,946	
ACTIVOS FIJOS		12,835,208
Mobiliario y Equipos	58,231,721	
Construcciones y Mejoras en Proceso	1,307,604	
Mejoras en Propiedades Arrendadas	25,313,831	
(Depreciación Acumulada de Activos Fijos)	(72,017,949)	
OTROS ACTIVOS		173,395,618
Pagos Anticipados	160,655,549	
Impuesto Sobre la Renta Diferido	11,852,235	
Gastos Diferidos	0	
Bienes Diversos	887,834	
TOTAL ACTIVO		<u>2,112,092,043</u>
Cuentas de Orden (Debe)		105,139,744,399
Activos de los Fondos Administrados	105,139,744,399	




Handwritten signatures and initials in blue ink.

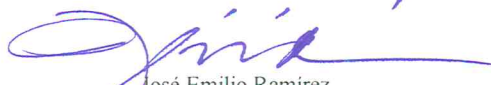


PASIVO		275,414,152
PASIVO CORRIENTE		275,414,152
Cuentas por Pagar Fondos de Pensiones	4,624,343	
Cuentas por Pagar Compañías de Seguros	2	
Cotizaciones al Sistema Dominicano de Seguridad Social por	1,365,543	
Acreedores Diversos	46,003,987	
Provisiones	223,420,278	
PASIVO A LARGO PLAZO		0
Provisiones	0	
TOTAL PASIVO		275,414,152
PATRIMONIO		1,836,677,890
CAPITAL EN CIRCULACION		235,950,000
Capital	235,950,000	
APORTES PATRIMONIALES NO CAPITALIZADOS		0
Primas sobre Acciones	0	
RESERVAS PATRIMONIALES		23,595,000
Reservas Obligatorias	23,595,000	
RESULTADOS ACUMULADOS DE EJERCICIOS ANTERIORES		1,140,356,679
Utilidades por Aplicar	1,140,356,679	
RESULTADOS DEL EJERCICIO		436,776,211
Beneficios (Pérdidas) del Ejercicio	436,776,211	
TOTAL PATRIMONIO		1,836,677,890
TOTAL PASIVO Y PATRIMONIO		2,112,092,043
Cuentas de Orden (Haber)		105,139,744,399
Contracuenta de los Activos de los Fondos Administrados	105,139,744,399	





 Robert Williams
 Presidente del Consejo de Directores


 José Carrero
 Gerente de Finanzas


 José Emilio Ramirez
 Gerente de Contabilidad

SCOTIA CRECER AFP
Estado de Resultados
 Período 01 de Junio 2018 - 30 de Junio 2018
 RD\$

INGRESOS		40,615,282
INGRESOS OPERACIONALES		31,918,526
Comisión Mensual Administrativa	44,593,900	
Comisión Anual Complementaria	(12,687,991)	
Intereses por Retrasos	12,617	
INGRESOS FINANCIEROS		8,532,211
Intereses Ganados	4,141,096	
Dividendos Ganados	0	
Rendimiento Garantía de Rentabilidad	4,376,163	
Otros Ingresos Financieros	14,952	
INGRESOS EXTRAORDINARIOS		164,545
Ingresos Extraordinarios	164,545	
TOTAL INGRESOS		40,615,282
GASTOS		34,005,426
GASTOS OPERACIONALES		25,215,680
Gastos del Personal de Ventas	8,053,421	
Gastos del Personal Administrativo	9,561,589	
Gastos por Servicios Externos	7,600,671	
GASTOS GENERALES		8,527,740
Gastos de Traslados y Comunicaciones	901,979	
Gastos de Infraestructura	1,994,334	
Gastos Diversos	5,631,426	
GASTOS FINANCIEROS		249,103
Intereses por Financiamiento		
Pérdida Garantía Rentabilidad	0	
Otros Gastos Financieros	249,103	
GASTOS EXTRAORDINARIOS		12,903
Gastos Extraordinarios	12,903	
RESULTADO ANTES DE IMPUESTO SOBRE LA RENTA		6,609,856
IMPUESTO SOBRE LA RENTA		1,658,113
Impuestos sobre Resultados	1,658,113	
RESULTADO DEL EJERCICIO		4,951,743

Robert Williams
 Presidente del Consejo de Directores



José Carrero
 Gerente de Finanzas



José Emilio Ramírez
 Gerente de Contabilidad

SCOTIA CRECER AFP
Estado de Cambios en el Patrimonio
 Periodo 01 de Enero 2018 - 30 de Junio 2018
 RD\$

	APORTES PATRIMONIALES				
	CAPITAL EN CIRCULACION	RESERVAS PATRIMONIALES	RESULTADOS ACUMULADOS	RESULTADOS DEL EJERCICIO	
				<u>TOTAL</u>	
Saldo al Inicio del Periodo	235,950,000	23,595,000	654,807,785	1,085,548,894	1,999,901,679
Capitalización Resultados del Periodo Anterior			1,085,548,894	(1,085,548,894)	0
Dividendos			(600,000,000)	0	(600,000,000)
Aumento (Disminución) del Capital Social					
Variación en Aportes para Incrementos de Capital					
Incremento de la Reserva Legal					
Incremento en Otras Reservas					
Otros					
Resultados del Ejercicio				436,776,211	436,776,211
Saldo al Final del Periodo	235,950,000	0	1,140,356,679	436,776,211	1,836,677,890



Robert Williams
Presidente del Consejo de Directores




José Carrero
Gerente de Finanzas



José Emilio Ramírez
Gerente de Contabilidad

SCOTIA CRECER AFP
Determinación Patrimonio Neto
Al 30/06/2018

<u>CODIGO</u>	<u>RUBRO</u>	<u>OPERADOR</u>	<u>EN RD\$</u>
1.000	Total Patrimonio Contable al 30/06/2018	+/-	1,836,677,889.75
2.000	Operaciones con empresas vinculadas a la AFP de corto plazo	-	31,801,601.65
3.000	Operaciones con empresas vinculadas a la AFP de largo plazo	-	-
4.000	Inversiones en empresas vinculadas a la AFP	-	189,673,126.18
5.000	Patrimonio Neto	=	1,615,203,161.92
6.000	Capital Mínimo Exigido		554,460,870.91
7.000	Superávit o (Déficit) de Capital Mínimo		1,060,742,291.01

8.000	Número Total de Afiliados a la AFP		1,121,282
-------	------------------------------------	--	-----------



Robert Williams
 Presidente del Consejo de Directores



José Carrero
 Gerente de Finanzas




José Emilio Ramírez
 Gerente de Contabilidad

SCOTIA CRECER AFP
Estado de Flujos de Efectivo
 Período 01 de Enero 2018 - 30 de Junio 2018
 RD\$

Efectivo por Actividades de Operación:		
Resultado Neto del ejercicio	436,776,211	
Abonos (Cargos) a resultados que no generan flujo de efec	200,759,519	
Intereses devengados y no cobrados		
Provisiones y Previsiones	52,656,453	
Depreciación del activo fijo	3,272,826	
Amortización de gastos diferidos	144,830,240	
Total Efectivo por Resultado Ejercicio		637,535,730
Cambios en Activos y Pasivos		
(Incremento) Disminución en cuentas por cobrar	327,945,422	
(Incremento) Disminución en Garantía de Rentabilidad	(65,876,322)	
(Incremento) Disminución en Pagos Anticipados	(141,719,244)	
(Incremento) Disminución en Gastos Diferidos	(144,830,240)	
(Incremento) Disminución en Otros Activos Corrientes		
Incremento (Disminución) en cuentas comerciales por paga	696,783	
Incremento (Disminución) en Deudas Fiscales y Sociales	10,326,378	
Incremento (Disminución) en Otros Pasivos	(817,267)	
Total Efectivo por Actividad de Operación		623,261,239
Efectivo por Actividades de Inversión		
Ventas (Compras) Activos Fijos	(4,913,758)	
Retiro (Colocación) en Inversión Temporaria y Permanen:	(167,767,781)	
Total Efectivo por Actividades de Inversión		(172,681,539)
Flujo de Efectivo Originado en Actividades de Financiamiento		
Aportes de Capital	0	
Dividendos Pagados	(600,000,000)	
Incremento (disminución) deudas a corto plazo (pago netos	0	
Incremento de deudas a largo plazo	0	
Pago Deudas a largo plazo	0	
Flujos de efectivo provisto (usado) actividad de financiamiento		(600,000,000)
Aumento (Disminución) Neto en el Efectivo		(149,420,300)
Disponibilidades al inicio del ejercicio		187,970,409
Disponibilidades al cierre del ejercicio		38,550,109




 Robert Williams
 Presidente del Consejo de Directores


 José Carrero
 Gerente de Finanzas


 José Emilio Ramirez
 Gerente de Contabilidad

SCOTIA CRECER AFP
Estado de Flujos de Efectivo
Período 01 de Junio 2018 - 30 de Junio 2018
RDS

Efectivo por Actividades de Operación:

Resultado Neto del ejercicio 4,951,743

Abonos (Cargos) a resultados que no generan flujo de efectivo: 14,802,546

Intereses devengados y no cobrados

Provisiones y Previsiones 14,237,535

Depreciación del activo fijo 565,011

Amortización de gastos diferidos 0

Total Efectivo por Resultado Ejercicio 19,754,289

Cambios en Activos y Pasivos

(Incremento) Disminución en cuentas por cobrar 80,245,328

(Incremento) Disminución en Garantía de Rentabilidad (8,946,163)

(Incremento) Disminución en Pagos Anticipados (33,134,792)

(Incremento) Disminución en Gastos Diferidos 0

(Incremento) Disminución en Otros Activos Corrientes 0

Incremento (Disminución) en cuentas comerciales por pagar 1,524,631

Incremento (Disminución) en Deudas Fiscales y Sociales (354,152)

Incremento (Disminución) en Otros Pasivos 144,577

Total Efectivo por Actividad de Operación 59,233,718

Efectivo por Actividades de Inversión

Ventas (Compras) Activos Fijos (2,353,507)

Retiro (Colocación) en Inversión Temporaria y Permanente (7,734,423)

Total Efectivo por Actividades de Inversión (10,087,930)

Flujo de Efectivo Originado en Actividades de Financiamiento

Aportes de Capital 0

Dividendos Pagados (70,000,000)

Incremento (disminución) deudas a corto plazo (pago netos) 0

Incremento de deudas a largo plazo 0

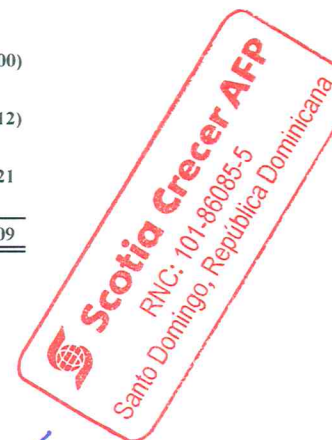
Pago Deudas a largo plazo 0

Flujos de efectivo provisto (usado) actividad de financiamiento (70,000,000)

Aumento (Disminución) Neto en el Efectivo (20,854,212)

Disponibilidades al inicio del ejercicio 59,404,321

Disponibilidades al cierre del ejercicio 38,550,109




Robert Williams
Presidente del Consejo de Directores



José Carrero
Gerente de Finanzas



José Emilio Ramirez
Gerente de Contabilidad