



SCOTIA CRECER AFP
Balance General
Al 31 de Marzo del 2018
RDS

ACTIVO		2,622,427,894
ACTIVO DISPONIBLE		644,721,961
Efectivo	199,201	
Cuentas Corrientes Instituciones Financieras	644,522,760	
CUENTAS POR COBRAR		152,489,939
Cuentas por Cobrar Fondos de Pensiones	141,108,076	
Otras Cuentas por Cobrar	11,381,863	
INVERSIONES		650,132,372
Inversiones - Sector Público	0	
Inversiones Instituciones Financieras	639,649,772	
Inversiones - Empresas	10,482,600	
Otras Inversiones	0	
GARANTÍA DE RENTABILIDAD		1,074,332,657
Garantía de Rentabilidad	1,074,332,657	
ACTIVOS FIJOS		12,157,067
Mobiliario y Equipos	56,564,896	
Construcciones y Mejoras en Proceso	620,922	
Mejoras en Propiedades Arrendadas	25,313,831	
(Depreciación Acumulada de Activos Fijos)	(70,342,582)	
OTROS ACTIVOS		88,593,900
Pagos Anticipados	75,853,831	
Impuesto Sobre la Renta Diferido	11,852,235	
Gastos Diferidos	0	
Bienes Diversos	887,834	
TOTAL ACTIVO		2,622,427,894
Cuentas de Orden (Debe)		102,182,950,983
Activos de los Fondos Administrados	102,182,950,983	



PASIVO		332,261,165
PASIVO CORRIENTE		332,261,165
Cuentas por Pagar Fondos de Pensiones	4,834,735	
Cuentas por Pagar Compañías de Seguros	1	
Cotizaciones al Sistema Dominicano de Seguridad Social por	1,601,039	
Acreedores Diversos	42,993,786	
Provisiones	282,831,604	
PASIVO A LARGO PLAZO		0
Provisiones	0	
TOTAL PASIVO		332,261,165
PATRIMONIO		2,290,166,729
CAPITAL EN CIRCULACION		235,950,000
Capital	235,950,000	
APORTES PATRIMONIALES NO CAPITALIZADOS		0
Primas sobre Acciones	0	
RESERVAS PATRIMONIALES		23,595,000
Reservas Obligatorias	23,595,000	
RESULTADOS ACUMULADOS DE EJERCICIOS ANTERIORES		1,740,356,679
Utilidades por Aplicar	1,740,356,679	
RESULTADOS DEL EJERCICIO		290,265,050
Beneficios (Pérdidas) del Ejercicio	290,265,050	
TOTAL PATRIMONIO		2,290,166,729
TOTAL PASIVO Y PATRIMONIO		2,622,427,894
Cuentas de Orden (Haber)		102,182,950,983
Contracuenta de los Activos de los Fondos Administrados	102,182,950,983	

Robert Williams
Presidente del Consejo de Directores

José Carrero
Gerente de Finanzas

José Emilio Ramírez
Gerente de Contabilidad

SCOTIA CRECER AFP
Estado de Resultados
 Período 01 de Marzo 2018 - 31 de Marzo 2018
 RD\$

INGRESOS		75,895,087
INGRESOS OPERACIONALES		65,292,945
Comisión Mensual Administrativa	44,214,568	
Comisión Anual Complementaria	21,062,382	
Intereses por Retrasos	15,995	
INGRESOS FINANCIEROS		9,689,219
Intereses Ganados	3,846,555	
Dividendos Ganados	0	
Rendimiento Garantía de Rentabilidad	4,794,605	
Otros Ingresos Financieros	1,048,059	
INGRESOS EXTRAORDINARIOS		912,923
Ingresos Extraordinarios	912,923	
TOTAL INGRESOS		75,895,087
GASTOS		34,432,576
GASTOS OPERACIONALES		26,270,742
Gastos del Personal de Ventas	9,446,057	
Gastos del Personal Administrativo	9,363,316	
Gastos por Servicios Externos	7,461,369	
GASTOS GENERALES		8,091,251
Gastos de Traslados y Comunicaciones	822,996	
Gastos de Infraestructura	1,998,775	
Gastos Diversos	5,269,479	
GASTOS FINANCIEROS		65,277
Intereses por Financiamiento		
Pérdida Garantía Rentabilidad	0	
Otros Gastos Financieros	65,277	
GASTOS EXTRAORDINARIOS		5,307
Gastos Extraordinarios	5,307	
RESULTADO ANTES DE IMPUESTO SOBRE LA RENTA		41,462,511
IMPUESTO SOBRE LA RENTA		11,194,878
Impuestos sobre Resultados	11,194,878	
RESULTADO DEL EJERCICIO		30,267,633



Robert Williams
 Presidente del Consejo de Directores




José Carrero
 Gerente de Finanzas



José Emilio Ramírez
 Gerente de Contabilidad

SCOTIA GRECER AFP
Estado de Cambios en el Patrimonio
 Período 01 de Enero 2018 - 31 de Marzo 2018
 RD\$

	CAPITAL EN CIRCULACION	APORTES PATRIMONIALES NO CAPITALIZADOS	RESERVAS PATRIMONIALES	RESULTADOS ACUMULADOS	RESULTADOS DEL EJERCICIO	TOTAL
Saldo al Inicio del Período	235,950,000		23,595,000	654,807,785	1,085,548,894	1,999,901,679
Capitalización Resultados del Período Anterior				1,085,548,894	(1,085,548,894)	0
Dividendos				0	0	0
Aumento (Disminución) del Capital Social						
Variación en Aportes para Incrementos de Capital						
Incremento de la Reserva Legal						
Incremento en Otras Reservas						
Otros						
Resultados del Ejercicio					290,265,050	290,265,050
Saldo al Final del Período	235,950,000	0	23,595,000	1,740,356,679	290,265,050	2,290,166,729


 Robert Williams
 Presidente del Consejo de Directores



 José Carrero
 Gerente de Finanzas


 José Emilio Ramirez
 Gerente de Contabilidad

SCOTIA CRECER AFP
Determinación Patrimonio Neto
 Al 31/03/2018

CODIGO	RUBRO	OPERADOR	EN RD\$
1.000	Total Patrimonio Contable al 31/03/2018	+/-	2,290,166,728.54
2.000	Operaciones con empresas vinculadas a la AFP de corto plazo	-	499,575,525.83
3.000	Operaciones con empresas vinculadas a la AFP de largo plazo	-	-
4.000	Inversiones en empresas vinculadas a la AFP	-	202,509,134.09
5.000	Patrimonio Neto	=	1,588,082,068.62
6.000	Capital Mínimo Exigido		549,701,550.13
7.000	Superávit o (Déficit) de Capital Mínimo		1,038,380,518.49

8.000	Número Total de Afiliados a la AFP		1,113,619
-------	------------------------------------	--	-----------


 Robert Williams
 Presidente del Consejo de Directores


 José Carrero
 Gerente de Finanzas


 José Emilio Ramírez
 Gerente de Contabilidad

SCOTIA CRECER AFP
Estado de Flujos de Efectivo
 Período 01 de Marzo 2018 - 31 de Marzo 2018
 RD\$

Efectivo por Actividades de Operación:

Resultado Neto del ejercicio	30,267,633	
Abonos (Cargos) a resultados que no generan flujo de efectivo:		
Intereses devengados y no cobrados	6,508,764	
Provisiones y Previsiones	5,949,488	
Depreciación del activo fijo	559,276	
Amortización de gastos diferidos	0	
Total Efectivo por Resultado Ejercicio		36,776,397

Cambios en Activos y Pasivos

(Incremento) Disminución en cuentas por cobrar	101,162,637	
(Incremento) Disminución en Garantía de Rentabilidad	(10,294,605)	
(Incremento) Disminución en Pagos Anticipados	(18,475,449)	
(Incremento) Disminución en Gastos Diferidos	0	
(Incremento) Disminución en Otros Activos Corrientes	0	
Incremento (Disminución) en cuentas comerciales por pagar	9,282,741	
Incremento (Disminución) en Deudas Fiscales y Sociales	1,586,273	
Incremento (Disminución) en Otros Pasivos	213,246	
Total Efectivo por Actividad de Operación		120,251,240

Efectivo por Actividades de Inversión

Ventas (Compras) Activos Fijos	(2,427,629)	
Retiro (Colocación) en Inversión Temporal y Permanente	141,883,134	
Total Efectivo por Actividades de Inversión		139,455,505


Flujo de Efectivo Originado en Actividades de Financiamiento

Aportes de Capital	0	
Dividendos Pagados	0	
Incremento (disminución) deudas a corto plazo (pago netos)	0	
Incremento de deudas a largo plazo	0	
Pago Deudas a largo plazo	0	
Flujos de efectivo provisto (usado) actividad de financiamiento		0

Aumento (Disminución) Neto en el Efectivo 259,706,745

Disponibilidades al inicio del ejercicio 385,015,216

Disponibilidades al cierre del ejercicio 644,721,961



Robert Williams
Presidente del Consejo de Directores



José Carrero
Gerente de Finanzas



José Emilio Ramírez
Gerente de Contabilidad