


SCOTIA CRECER AFP
Balance General
 Al 31 de Diciembre de 2017
 RD\$

ACTIVO		2,477,598,336
ACTIVO DISPONIBLE		187,970,409
Efectivo	198,193	
Cuentas Corrientes Instituciones Financieras	187,772,216	
CUENTAS POR COBRAR		402,038,659
Cuentas por Cobrar Fondos de Pensiones	388,303,061	
Otras Cuentas por Cobrar	13,735,598	
INVERSIONES		540,379,609
Inversiones - Sector Público	1	
Inversiones Instituciones Financieras	529,897,008	
Inversiones - Empresas	10,482,600	
Otras Inversiones	0	
GARANTÍA DE RENTABILIDAD		1,039,592,623
Garantía de Rentabilidad	1,039,592,623	
ACTIVOS FIJOS		11,194,276
Mobiliario y Equipos	54,004,645	
Construcciones y Mejoras en Proceso	620,922	
Mejoras en Propiedades Arrendadas	25,313,831	
(Depreciación Acumulada de Activos Fijos)	(68,745,123)	
OTROS ACTIVOS		296,422,760
Pagos Anticipados	288,077,993	
Impuesto Sobre la Renta Diferido	7,456,933	
Gastos Diferidos	0	
Bienes Diversos	887,834	
TOTAL ACTIVO		<u><u>2,477,598,335</u></u>
Cuentas de Orden (Debe)		98,593,372,141
Activos de los Fondos Administrados	98,593,372,141	





PASIVO		477,547,969
PASIVO CORRIENTE		477,547,969
Cuentas por Pagar Fondos de Pensiones	2,989,288	
Cuentas por Pagar Compañías de Seguros	1,223,166	
Cotizaciones al Sistema Dominicano de Seguridad Social por	1,683,398	
Acreedores Diversos	35,892,127	
Provisiones	435,759,989	
PASIVO A LARGO PLAZO		0
Provisiones		0
TOTAL PASIVO		477,547,969
PATRIMONIO		2,000,050,366
CAPITAL EN CIRCULACION		235,950,000
Capital	235,950,000	
APORTES PATRIMONIALES NO CAPITALIZADOS		0
Primas sobre Acciones	0	
RESERVAS PATRIMONIALES		23,595,000
Reservas Obligatorias	23,595,000	
RESULTADOS ACUMULADOS DE EJERCICIOS ANTERIORES		654,807,785
Utilidades por Aplicar	654,807,785	
RESULTADOS DEL EJERCICIO		1,085,697,581
Beneficios (Pérdidas) del Ejercicio	1,085,697,581	
TOTAL PATRIMONIO		2,000,050,366
TOTAL PASIVO Y PATRIMONIO		2,477,598,335
Cuentas de Orden (Haber)		98,593,372,141
Contracuenta de los Activos de los Fondos Administrados	98,593,372,141	



Robert Williams
Presidente del Consejo de Directores



Ilich Tupayachi
Director de Finanzas



José Emilio Ramírez
Gerente de Contabilidad

SCOTIA CRECER AFP
Estado de Resultados
 Período 01 de Enero 2017 - 31 de Diciembre 2017
 RD\$

INGRESOS		1,870,782,013
INGRESOS OPERACIONALES		1,725,329,126
Comisión Mensual Administrativa	490,018,736	
Comisión Anual Complementaria	1,235,108,204	
Intereses por Retrasos	202,185	
INGRESOS FINANCIEROS		136,161,330
Intereses Ganados	37,466,730	
Dividendos Ganados	0	
Rendimiento Garantía de Rentabilidad	96,142,798	
Otros Ingresos Financieros	2,551,801	
INGRESOS EXTRAORDINARIOS		9,291,558
Ingresos Extraordinarios	9,291,558	
TOTAL INGRESOS		1,870,782,013
GASTOS		383,900,943
GASTOS OPERACIONALES		293,713,344
Gastos del Personal de Ventas	86,349,965	
Gastos del Personal Administrativo	106,193,026	
Gastos por Servicios Externos	101,170,353	
GASTOS GENERALES		86,586,985
Gastos de Traslados y Comunicaciones	8,420,034	
Gastos de Infraestructura	26,453,864	
Gastos Diversos	51,713,086	
GASTOS FINANCIEROS		2,420,119
Intereses por Financiamiento	0	
Otros Gastos Financieros	2,420,119	
GASTOS EXTRAORDINARIOS		1,180,496
Gastos Extraordinarios	1,180,496	
RESULTADO ANTES DE IMPUESTO SOBRE LA RENTA		1,486,881,070
IMPUESTO SOBRE LA RENTA		401,183,489
Impuestos sobre Resultados	401,183,489	
RESULTADO DEL EJERCICIO		1,085,697,581



Robert Williams
 Presidente del Consejo de Directores




Ilich Tupayachi
 Director de Finanzas



José Emilio Ramírez
 Gerente de Contabilidad

SCOTIA CRECER AFP
Estado de Resultados
 Período 01 de Diciembre 2017 - 31 de Diciembre 2017
RD\$

INGRESOS	306,023,417
INGRESOS OPERACIONALES	287,240,226
Comisión Mensual Administrativa	44,388,922
Comisión Anual Complementaria	242,836,849
Intereses por Retrasos	14,454
INGRESOS FINANCIEROS	13,882,977
Intereses Ganados	2,172,355
Dividendos Ganados	0
Rendimiento Garantía de Rentabilidad	11,710,622
Otros Ingresos Financieros	0
INGRESOS EXTRAORDINARIOS	4,900,214
Ingresos Extraordinarios	4,900,214
TOTAL INGRESOS	306,023,417
GASTOS	26,189,832
GASTOS OPERACIONALES	13,589,815
Gastos del Personal de Ventas	6,077,867
Gastos del Personal Administrativo	(1,437,596)
Gastos por Servicios Externos	8,949,545
GASTOS GENERALES	12,359,187
Gastos de Traslados y Comunicaciones	839,953
Gastos de Infraestructura	1,988,356
Gastos Diversos	9,530,879
GASTOS FINANCIEROS	114,910
Intereses por Financiamiento	
Pérdida Garantía Rentabilidad	0
Otros Gastos Financieros	114,910
GASTOS EXTRAORDINARIOS	125,920
Gastos Extraordinarios	125,920
RESULTADO ANTES DE IMPUESTO SOBRE LA RENTA	279,833,584
IMPUESTO SOBRE LA RENTA	75,555,068
Impuestos sobre Resultados	75,555,068
RESULTADO DEL EJERCICIO	204,278,517



Robert Williams
 Presidente del Consejo de Directores



Ilich Tupayachi
 Director de Finanzas




José Emilio Ramírez
 Gerente de Contabilidad

SCOTIA CRECER AFP
Estado de Cambios en el Patrimonio
 Período 01 de Enero 2017 - 31 de Diciembre 2017
 RD\$


	APORTES PATRIMONIALES					
	CAPITAL EN CIRCULACION	NO CAPITALIZADOS	RESERVAS PATRIMONIALES	RESULTADOS ACUMULADOS	RESULTADOS DEL EJERCICIO	TOTAL
Saldo al Inicio del Período	235,950,000		23,595,000	603,716,634	701,091,151	1,564,352,785
Capitalización Resultados del Período Anterior				701,091,151	(701,091,151)	0
Dividendos				(650,000,000)	0	(650,000,000)
Aumento (Disminución) del Capital Social						
Variación en Aportes para Incrementos de Capital						
Incremento de la Reserva Legal						
Incremento en Otras Reservas						
Otros						
Resultados del Ejercicio					1,085,697,581	1,085,697,581
Saldo al Final del Período	235,950,000	0	23,595,000	654,807,785	1,085,697,581	2,000,050,366



Robert Williams
 Presidente del Consejo de Directores



Ilich Tupayachi
 Director de Finanzas



José Emilio Ramírez
 Gerente de Contabilidad

SCOTIA CRECER AFP
Determinación Patrimonio Neto
Al 31/12/2017

CODIGO	RUBRO	OPERADOR	EN RD\$
1.000	Total Patrimonio Contable al 31/12/2017	+/-	2,000,050,365.80
2.000	Operaciones con empresas vinculadas a la AFP de corto plazo	-	190,359,149.21
3.000	Operaciones con empresas vinculadas a la AFP de largo plazo	-	-
4.000	Inversiones en empresas vinculadas a la AFP	-	141,909,810.74
5.000	Patrimonio Neto	=	1,667,781,405.85
6.000	Capital Mínimo Exigido		522,977,188.22
7.000	Superávit o (Déficit) de Capital Mínimo		1,144,804,217.63

8.000	Número Total de Afiliados a la AFP		1,102,753
-------	------------------------------------	--	-----------



Robert Williams
 Presidente del Consejo de Directores



Illich Tupayachi
 Director de Finanzas



José Emilio Ramírez
 Gerente de Contabilidad

SCOTIA CRECER AFP
Estado de Flujos de Efectivo
 Período 01 de Enero 2017 - 31 de Diciembre 2017
 RD\$

Efectivo por Actividades de Operación:		
Resultado Neto del ejercicio	1,085,697,581	
Abonos (Cargos) a resultados que no generan flujo de efec	567,533,729	
Intereses devengados y no cobrados		
Provisiones y Previsiones	417,669,675	
Depreciación del activo fijo	5,033,813	
Amortización de gastos diferidos	144,830,240	
Total Efectivo por Resultado Ejercicio		1,653,231,310
 Cambios en Activos y Pasivos		
(Incremento) Disminución en cuentas por cobrar	(241,579,367)	
(Incremento) Disminución en Garantía de Rentabilidad	(151,353,230)	
(Incremento) Disminución en Pagos Anticipados	(236,338,633)	
(Incremento) Disminución en Gastos Diferidos	(144,830,240)	
(Incremento) Disminución en Otros Activos Corrientes		
Incremento (Disminución) en cuentas comerciales por paga	3,315,191	
Incremento (Disminución) en Deudas Fiscales y Sociales	(2,051,612)	
Incremento (Disminución) en Otros Pasivos	1,479,188	
Total Efectivo por Actividad de Operación		881,872,608
 Efectivo por Actividades de Inversión		
Ventas (Compras) Activos Fijos	(3,941,865)	
Retiro (Colocación) en Inversión Temporaria y Permanen	(75,836,874)	
Total Efectivo por Actividades de Inversión		(79,778,738)
 Flujo de Efectivo Originado en Actividades de Financiamiento		
Aportes de Capital	0	
Dividendos Pagados	(650,000,000)	
Incremento (disminución) deudas a corto plazo (pago netos)	0	
Incremento de deudas a largo plazo	0	
Pago Deudas a largo plazo	0	
Flujos de efectivo provisto (usado) actividad de financiamiento		(650,000,000)
Aumento (Disminución) Neto en el Efectivo		152,093,869
Disponibilidades al inicio del ejercicio		35,876,539
Disponibilidades al cierre del ejercicio		187,970,409



Robert Williams
 Presidente del Consejo de Directores



Ilich Tupayachi
 Director de Finanzas



José Emilio Ramírez
 Gerente de Contabilidad

SCOTIA CRECER AFP
Estado de Flujos de Efectivo
 Período 01 de Diciembre 2017 - 31 de Diciembre 2017
 RD\$

Efectivo por Actividades de Operación:

Resultado Neto del ejercicio	204,278,517	
Abonos (Cargos) a resultados que no generan flujo de efectivo:	64,058,439	
Intereses devengados y no cobrados		
Provisiones y Previsiones	63,534,139	
Depreciación del activo fijo	524,301	
Amortización de gastos diferidos	0	
Total Efectivo por Resultado Ejercicio		268,336,956

Cambios en Activos y Pasivos

(Incremento) Disminución en cuentas por cobrar	(101,517,165)	
(Incremento) Disminución en Garantía de Rentabilidad	(11,710,622)	
(Incremento) Disminución en Pagos Anticipados	(18,780,498)	
(Incremento) Disminución en Gastos Diferidos	0	
(Incremento) Disminución en Otros Activos Corrientes	0	
Incremento (Disminución) en cuentas comerciales por pagar	(6,747,184)	
Incremento (Disminución) en Deudas Fiscales y Sociales	1,742,929	
Incremento (Disminución) en Otros Pasivos	1,175,372	
Total Efectivo por Actividad de Operación		132,499,787

Efectivo por Actividades de Inversión

Ventas (Compras) Activos Fijos	0	
Retiro (Colocación) en Inversión Temporaria y Permanente	(58,211,465)	
Total Efectivo por Actividades de Inversión		(58,211,465)


Flujo de Efectivo Originado en Actividades de Financiamiento

Aportes de Capital	0	
Dividendos Pagados	0	
Incremento (disminución) deudas a corto plazo (pago netos)	0	
Incremento de deudas a largo plazo	0	
Pago Deudas a largo plazo	0	
Flujos de efectivo provisto (usado) actividad de financiamiento		0

Aumento (Disminución) Neto en el Efectivo **74,288,322**

Disponibilidades al inicio del ejercicio **113,682,086**


Disponibilidades al cierre del ejercicio **187,970,409**



Robert Williams
 Presidente del Consejo de Directores



Ilich Tupayachi
 Director de Finanzas



José Emilio Ramírez
 Gerente de Contabilidad