


**SCOTIA CRECER AFP**  
**Balance General**  
 Al 31 de Agosto de 2017  
 RD\$

<b>ACTIVO</b>		<b>1,737,105,606</b>
<b>ACTIVO DISPONIBLE</b>		<b>45,740,887</b>
Efectivo	197,536	
Cuentas Corrientes Instituciones Financieras	45,543,352	
<b>CUENTAS POR COBRAR</b>		<b>226,730,033</b>
Cuentas por Cobrar Fondos de Pensiones	215,388,914	
Otras Cuentas por Cobrar	11,341,119	
<b>INVERSIONES</b>		<b>246,040,074</b>
Inversiones - Sector Público	0	
Inversiones Instituciones Financieras	235,557,474	
Inversiones - Empresas	10,482,600	
Otras Inversiones	0	
<b>GARANTÍA DE RENTABILIDAD</b>		<b>987,322,351</b>
Garantía de Rentabilidad	987,322,351	
<b>ACTIVOS FIJOS</b>		<b>12,201,479</b>
Mobiliario y Equipos	53,194,112	
Construcciones y Mejoras en Proceso	179,928	
Mejoras en Propiedades Arrendadas	25,313,831	
(Depreciación Acumulada de Activos Fijos)	(66,486,392)	
<b>OTROS ACTIVOS</b>		<b>219,070,781</b>
Pagos Anticipados	210,726,014	
Impuesto Sobre la Renta Diferido	7,456,933	
Gastos Diferidos	0	
Bienes Diversos	887,834	
<b>TOTAL ACTIVO</b>		<b><u>1,737,105,606</u></b>
<b>Cuentas de Orden (Debe)</b>		<b>93,300,173,289</b>
Activos de los Fondos Administrados	93,300,173,289	



<b>PASIVO</b>		<b>283,784,495</b>
<b>PASIVO CORRIENTE</b>		<b>283,784,495</b>
Cuentas por Pagar Fondos de Pensiones	1,264,548	
Cuentas por Pagar Compañías de Seguros	1	
Cotizaciones al Sistema Dominicano de Seguridad Social por	1,454,409	
Acreedores Diversos	34,823,536	
Provisiones	246,242,002	
<b>PASIVO A LARGO PLAZO</b>		<b>0</b>
Provisiones		0
<b>TOTAL PASIVO</b>		<b>283,784,495</b>
<b>PATRIMONIO</b>		<b>1,453,321,110</b>
<b>CAPITAL EN CIRCULACION</b>		<b>235,950,000</b>
Capital	235,950,000	
<b>APORTES PATRIMONIALES NO CAPITALIZADOS</b>		<b>0</b>
Primas sobre Acciones	0	
<b>RESERVAS PATRIMONIALES</b>		<b>23,595,000</b>
Reservas Obligatorias	23,595,000	
<b>RESULTADOS ACUMULADOS DE EJERCICIOS ANTERIORES</b>		<b>654,807,785</b>
Utilidades por Aplicar	654,807,785	
<b>RESULTADOS DEL EJERCICIO</b>		<b>538,968,325</b>
Beneficios (Pérdidas) del Ejercicio	538,968,325	
<b>TOTAL PATRIMONIO</b>		<b>1,453,321,110</b>
<b>TOTAL PASIVO Y PATRIMONIO</b>		<b>1,737,105,606</b>
<b>Cuentas de Orden (Haber)</b>		<b>93,300,173,289</b>
Contracuenta de los Activos de los Fondos Administrados	93,300,173,289	

  
 Héctor Salcedo  
 Miembro Consejo de Directores

  
 Ilich Tupayachi  
 Director de Finanzas

  
 José Emilio Ramírez  
 Gerente de Contabilidad

**SCOTIA CRECER AFP**  
**Estado de Resultados**  
 Período 01 de Agosto 2017 - 31 de Agosto 2017  
 RD\$

<b>INGRESOS</b>		<b>208,167,149</b>
<b>INGRESOS OPERACIONALES</b>		<b>196,928,982</b>
Comisión Mensual Administrativa	41,459,125	
Comisión Anual Complementaria	155,449,178	
Intereses por Retrasos	20,679	
<b>INGRESOS FINANCIEROS</b>		<b>11,058,345</b>
Intereses Ganados	1,473,749	
Dividendos Ganados	0	
Rendimiento Garantía de Rentabilidad	9,504,667	
Otros Ingresos Financieros	79,929	
<b>INGRESOS EXTRAORDINARIOS</b>		<b>179,823</b>
Ingresos Extraordinarios	179,823	
<b>TOTAL INGRESOS</b>		<b>208,167,149</b>
<b>GASTOS</b>		<b>40,328,726</b>
<b>GASTOS OPERACIONALES</b>		<b>33,885,395</b>
Gastos del Personal de Ventas	5,082,881	
Gastos del Personal Administrativo	20,920,078	
Gastos por Servicios Externos	7,882,436	
<b>GASTOS GENERALES</b>		<b>5,933,213</b>
Gastos de Traslados y Comunicaciones	722,739	
Gastos de Infraestructura	2,107,824	
Gastos Diversos	3,102,650	
<b>GASTOS FINANCIEROS</b>		<b>61,471</b>
Intereses por Financiamiento		
Pérdida Garantía Rentabilidad	0	
Otros Gastos Financieros	61,471	
<b>GASTOS EXTRAORDINARIOS</b>		<b>448,646</b>
Gastos Extraordinarios	448,646	
<b>RESULTADO ANTES DE IMPUESTO SOBRE LA RENTA</b>		<b>167,838,423</b>
<b>IMPUESTO SOBRE LA RENTA</b>		<b>45,316,374</b>
Impuestos sobre Resultados	45,316,374	
<b>RESULTADO DEL EJERCICIO</b>		<b>122,522,049</b>

  
 Héctor Salcedo  
 Miembro Consejo de Directores

  
 Ilich Tupayachi  
 Director de Finanzas

  
 José Emilio Ramírez  
 Gerente de Contabilidad




**SCOTIA CRECER AFP**  
**Estado de Cambios en el Patrimonio**  
 Período 01 de Enero 2017 - 31 de Agosto 2017  
 RD\$

	APORTES PATRIMONIALES				
	CAPITAL EN CIRCULACIÓN	RESERVAS PATRIMONIALES	RESULTADOS ACUMULADOS	RESULTADOS DEL EJERCICIO	TOTAL
Saldo al Inicio del Período	235,950,000	23,595,000	603,716,634	701,091,151	1,564,352,785
Capitalización Resultados del Período Anterior			701,091,151	(701,091,151)	0
Dividendos			(650,000,000)	0	(650,000,000)
Aumento (Disminución) del Capital Social					
Variación en Aportes para Incrementos de Capital					
Incremento de la Reserva Legal					
Incremento en Otras Reservas					
Otros					
Resultados del Ejercicio				538,968,325	538,968,325
<b>Saldo al Final del Período</b>	<b>235,950,000</b>	<b>23,595,000</b>	<b>654,807,785</b>	<b>538,968,325</b>	<b>1,453,321,110</b>

  
 Héctor Salcedo  
 Miembro Consejo de Directores

  
 Illich Tupayachi  
 Director de Finanzas

  
 José Emilio Ramírez  
 Gerente de Contabilidad

**SCOTIA CRECER AFP**  
**Estado de Flujos de Efectivo**  
 Período 01 de Agosto 2017 - 31 de Agosto 2017  
**RD\$**

**Efectivo por Actividades de Operación:**

Resultado Neto del ejercicio	122,522,049
Abonos (Cargos) a resultados que no generan flujo de efectivo:	43,951,511
Intereses devengados y no cobrados	
Provisiones y Previsiones	43,376,323
Depreciación del activo fijo	575,188
Amortización de gastos diferidos	0
<b>Total Efectivo por Resultado Ejercicio</b>	<b>166,473,560</b>

**Cambios en Activos y Pasivos**

(Incremento) Disminución en cuentas por cobrar	(97,861,024)
(Incremento) Disminución en Garantía de Rentabilidad	(14,894,667)
(Incremento) Disminución en Pagos Anticipados	(18,619,036)
(Incremento) Disminución en Gastos Diferidos	0
(Incremento) Disminución en Otros Activos Corrientes	0
Incremento (Disminución) en cuentas comerciales por pagar	(1,621,721)
Incremento (Disminución) en Deudas Fiscales y Sociales	805,805
Incremento (Disminución) en Otros Pasivos	261,257

**Total Efectivo por Actividad de Operación** **34,544,175**

**Efectivo por Actividades de Inversión**

Ventas ( Compras ) Activos Fijos	(88,960)
Retiro ( Colocación ) en Inversión Temporal y Permanente	(41,495,631)

**Total Efectivo por Actividades de Inversión** **(41,584,591)**

**Flujo de Efectivo Originado en Actividades de Financiamiento**

Aportes de Capital	0
Dividendos Pagados	0
Incremento (disminución) deudas a corto plazo (pago netos)	0
Incremento de deudas a largo plazo	0
Pago Deudas a largo plazo	0

**Flujos de efectivo provisto (usado) actividad de financiamiento** **0**

**Aumento (Disminución) Neto en el Efectivo** **(7,040,416)**

**Disponibilidades al inicio del ejercicio** **52,781,303**


**Disponibilidades al cierre del ejercicio** **45,740,887**



Héctor Salcedo  
Miembro Consejo de Directores



Ilich Tupayachi  
Director de Finanzas



José Emilio Ramírez  
Gerente de Contabilidad

**SCOTIA CRECER AFP**  
**Determinación Patrimonio Neto**  
 Al 31/08/2017

<u>CODIGO</u>	<u>RUBRO</u>	<u>OPERADOR</u>	<u>EN RD\$</u>
1.000	Total Patrimonio Contable al 31/08/2017	+/-	1,453,321,110
2.000	Operaciones con empresas vinculadas a la AFP de corto plazo	-	50,441,454
3.000	Operaciones con empresas vinculadas a la AFP de largo plazo	-	0
4.000	Inversiones en empresas vinculadas a la AFP	-	0
5.000	Patrimonio Neto	=	1,402,879,656
6.000	Capital Mínimo Exigido		516,125,959
7.000	Superávit o ( Déficit ) de Capital Mínimo		886,753,698
8.000	Número Total de Afiliados a la AFP		1,086,786



Héctor Salcedo

Miembro Consejo de Directores



Illich Tupayachi  
 Director de Finanzas



José Emilio Ramírez  
 Gerente de Contabilidad