


SCOTIA CRECER AFP  
**Balance General**  
 Al 30 de Junio de 2015  
**RD\$**

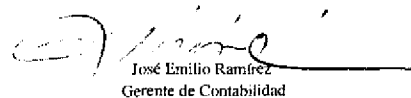
<b>ACTIVO</b>		<b>2,184,263,254</b>
<b>ACTIVO DISPONIBLE</b>		<b>159,158,412</b>
Efectivo	236,349	
Cuentas Corrientes Instituciones Financieras	158,922,063	
<b>CUENTAS POR COBRAR</b>		<b>225,460,195</b>
Cuentas por Cobrar Fondos de Pensiones	216,274,442	
Otras Cuentas por Cobrar	9,185,753	
<b>INVERSIONES</b>		<b>814,403,728</b>
Inversiones - Sector Público	571,558,620	
Inversiones Instituciones Financieras	232,362,507	
Inversiones - Empresas	10,482,600	
Otras Inversiones	0	
<b>GARANTÍA DE RENTABILIDAD</b>		<b>685,277,471</b>
Garantía de Rentabilidad	685,277,471	
<b>ACTIVOS FIJOS</b>		<b>20,940,976</b>
Mobiliario y Equipos	48,702,275	
Construcciones y Mejoras en Proceso	0	
Mejoras en Propiedades Arrendadas	24,964,901	
(Depreciación Acumulada de Activos Fijos)	(52,746,200)	
<b>OTROS ACTIVOS</b>		<b>279,022,473</b>
Pagos Anticipados	269,949,615	
Impuesto Sobre la Renta Diferido	8,194,488	
Gastos Diferidos	0	
Bienes Diversos	878,370	
<b>TOTAL ACTIVO</b>		<b><u>2,184,263,254</u></b>
<b>Cuentas de Orden (Debe)</b>		<b>65,559,416,852</b>
Activos de los Fondos Administrados	65,559,416,852	
<b>PASIVO</b>		<b>240,009,105</b>
<b>PASIVO CORRIENTE</b>		<b>240,009,105</b>
Cuentas por Pagar Fondos de Pensiones	1,213,605	
Cuentas por Pagar Compañías de Seguros	2	
Cotizaciones al Sistema Dominicano de Seguridad Social por Pagar	1,344,675	
Acreedores Diversos	29,823,931	
Provisiones	207,626,891	
<b>PASIVO A LARGO PLAZO</b>		<b>0</b>
Provisiones	0	
<b>TOTAL PASIVO</b>		<b>240,009,105</b>
<b>PATRIMONIO</b>		<b>1,944,254,149</b>
<b>CAPITAL EN CIRCULACION</b>		<b>235,950,000</b>
Capital	235,950,000	
<b>APORTES PATRIMONIALES NO CAPITALIZADOS</b>		<b>0</b>
Primas sobre Acciones	0	
<b>RESERVAS PATRIMONIALES</b>		<b>23,595,000</b>
Reservas Obligatorias	23,595,000	
<b>RESULTADOS ACUMULADOS DE EJERCICIOS ANTERIORES</b>		<b>1,191,857,219</b>
Utilidades por Aplicar	1,191,857,219	
<b>RESULTADOS DEL EJERCICIO</b>		<b>492,851,930</b>
Beneficios (Pérdidas) del Ejercicio	492,851,930	
<b>TOTAL PATRIMONIO</b>		<b>1,944,254,149</b>
<b>TOTAL PASIVO Y PATRIMONIO</b>		<b><u>2,184,263,254</u></b>
<b>Cuentas de Orden (Haber)</b>		<b>65,559,416,852</b>
Contrapartida de los Activos de los Fondos Administrados	65,559,416,852	



Lucas Gairán  
 Gerente General  
 Miembro Consejo de Directores




Illich Tupaysachi  
 Director de Finanzas



José Emilio Ramírez  
 Gerente de Contabilidad

SCOTIA CRECER AFP  
**Estado de Resultados**  
 Período 01 de Enero 2015 - 30 de Junio 2015  
**RD\$**


<b>INGRESOS</b>		<b>832,416,183</b>
<b>INGRESOS OPERACIONALES</b>		<b>752,375,490</b>
Comisión Mensual Administrativa	195,777,556	
Comisión Anual Complementaria	556,499,453	
Intereses por Retrasos	98,481	
<b>INGRESOS FINANCIEROS</b>		<b>73,295,626</b>
Intereses Ganados	35,042,803	
Dividendos Ganados	0	
Rendimiento Garantía de Rentabilidad	38,237,210	
Otros Ingresos Financieros	15,614	
<b>INGRESOS EXTRAORDINARIOS</b>		<b>6,745,067</b>
Ingresos Extraordinarios	6,745,067	
<b>TOTAL INGRESOS</b>		<b>832,416,183</b>
<b>GASTOS</b>		<b>162,957,908</b>
<b>GASTOS OPERACIONALES</b>		<b>118,977,905</b>
Gastos del Personal de Ventas	35,409,378	
Gastos del Personal Administrativo	46,126,679	
Gastos por Servicios Externos	37,441,848	
<b>GASTOS GENERALES</b>		<b>39,506,726</b>
Gastos de Traslados y Comunicaciones	6,555,769	
Gastos de Infraestructura	13,727,747	
Gastos Diversos	19,223,209	
<b>GASTOS FINANCIEROS</b>		<b>879,284</b>
Intereses por Financiamiento	0	
Otros Gastos Financieros	879,284	
<b>GASTOS EXTRAORDINARIOS</b>		<b>3,593,993</b>
Gastos Extraordinarios	3,593,993	
<b>RESULTADO ANTES DE IMPUESTO SOBRE LA RENTA</b>		<b>669,458,275</b>
<b>IMPUESTO SOBRE LA RENTA</b>		<b>176,606,345</b>
Impuestos sobre Resultados	176,606,345	
<b>RESULTADO DEL EJERCICIO</b>		<b>492,851,930</b>



Lucas Gaitán  
 Gerente General  
 Miembro Consejo de Directores




D/O  
 Ilich Tupayachi  
 Director de Finanzas



José Emilio Ramírez  
 Gerente de Contabilidad

SCOTIA CRECER AFP  
**Estado de Resultados**  
 Período 01 de Junio 2015 - 30 de Junio 2015  
**RDS**

<b>INGRESOS</b>		<b>163,227,478</b>
<b>INGRESOS OPERACIONALES</b>		<b>149,568,050</b>
Comisión Mensual Administrativa	33,885,519	
Comisión Anual Complementaria	115,664,983	
Intereses por Retrasos	17,548	
<b>INGRESOS FINANCIEROS</b>		<b>12,788,998</b>
Intereses Ganados	5,933,115	
Dividendos Ganados	0	
Rendimiento Garantía de Rentabilidad	6,855,854	
Otros Ingresos Financieros	28	
<b>INGRESOS EXTRAORDINARIOS</b>		<b>870,430</b>
Ingresos Extraordinarios	870,430	
<b>TOTAL INGRESOS</b>		<b>163,227,478</b>
<b>GASTOS</b>		<b>28,019,458</b>
<b>GASTOS OPERACIONALES</b>		<b>19,604,521</b>
Gastos del Personal de Ventas	6,351,744	
Gastos del Personal Administrativo	6,951,365	
Gastos por Servicios Externos	6,301,412	
<b>GASTOS GENERALES</b>		<b>8,200,419</b>
Gastos de Traslados y Comunicaciones	721,845	
Gastos de Infraestructura	2,329,464	
Gastos Diversos	5,149,110	
<b>GASTOS FINANCIEROS</b>		<b>181,131</b>
Intereses por Financiamiento		
Pérdida Garantía Rentabilidad	0	
Otros Gastos Financieros	181,131	
<b>GASTOS EXTRAORDINARIOS</b>		<b>33,387</b>
Gastos Extraordinarios	33,387	
<b>RESULTADO ANTES DE IMPUESTO SOBRE LA RENTA</b>		<b>135,208,020</b>
<b>IMPUESTO SOBRE LA RENTA</b>		<b>35,818,753</b>
Impuestos sobre Resultados	35,818,753	
<b>RESULTADO DEL EJERCICIO</b>		<b>99,389,267</b>

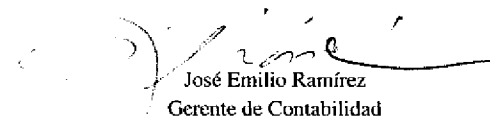


Lucas Gaitán  
 Gerente General  
 Miembro Consejo de Directores

D/O




Illich Tupayachi  
 Director de Finanzas



José Emilio Ramírez  
 Gerente de Contabilidad

SCOTIA CRECER AFP  
**Estado de Cambios en el Patrimonio**  
 Período 01 de Enero 2015 - 30 de Junio 2015  
 RD\$


	APORTES PATRIMONIALES			RESULTADOS ACUMULADOS	RESULTADOS DEL EJERCICIO	TOTAL
	CAPITAL EN CIRCULACION	NO CAPITALIZADOS	RESERVAS PATRIMONIALES			
Saldo al Inicio del Período	235,950,000		23,595,000	434,020,037	757,837,181	1,451,402,218
Capitalización Resultados del Período Anterior				757,837,181	(757,837,181)	0
Dividendos				0		0
Aumento (Disminución) del Capital Social						
Variación en Aportes para Incrementos de Capital						
Incremento de la Reserva Legal						
Incremento en Otras Reservas						
Otros						
Resultados del Ejercicio					492,851,930	492,851,930
<b>Saldo al Final del Período</b>	<b>235,950,000</b>	<b>0</b>	<b>23,595,000</b>	<b>1,191,857,218</b>	<b>492,851,930</b>	<b>1,944,254,149</b>



Lucas Galtán  
 Gerente General  
 Miembro Consejo de Directores




Allich Tupayachi  
 Director de Finanzas




José Emilio Ramírez  
 Gerente de Contabilidad

SCOTIA CRECER AFP  
 Determinación Patrimonio Neto  
 Al 30/06/2015

CODIGO	RUBRO	OPERADOR	EN RDS
1.000	Total Patrimonio Contable al 30/06/2015	+/-	1,944,254,149
2.000	Operaciones con empresas vinculadas a la AFP de corto plazo	-	164,295,803
3.000	Operaciones con empresas vinculadas a la AFP de largo plazo	-	0
4.000	Inversiones en empresas vinculadas a la AFP	-	0
5.000	Patrimonio Neto	=	1,779,958,346
6.000	Capital Mínimo Exigido		452,010,078
7.000	Superávit o ( Déficit ) de Capital Mínimo		1,327,948,268
8.000	Número Total de Afiliados a la AFP		985,299


  
 Lucas Gaitán  
 Gerente General  
 Miembro Consejo de Directores

  
 Ilich Tupayachi  
 Director de Finanzas

  
 José Emilio Ramírez  
 Gerente de Contabilidad

SCOTIA CRECER AFP  
**Estado de Flujos de Efectivo**  
 Período 01 de Enero 2015 - 30 de Junio 2015  
 RD\$

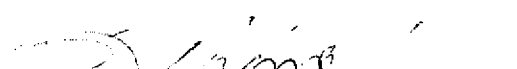
<b>Efectivo por Actividades de Operación:</b>		
Resultado Neto del ejercicio	492,851,930	
Abonos (Cargos) a resultados que no generan flujo de efect	<b>192,109,417</b>	
Intereses devengados y no cobrados		
Provisiones y Previsiones	188,154,923	
Depreciación del activo fijo	3,954,494	
Amortización de gastos diferidos	0	
<b>Total Efectivo por Resultado Ejercicio</b>		<b>684,961,348</b>
<b>Cambios en Activos y Pasivos</b>		
(Incremento) Disminución en cuentas por cobrar	(88,079,542)	
(Incremento) Disminución en Garantía de Rentabilidad	(64,195,301)	
(Incremento) Disminución en Pagos Anticipados	(177,737,795)	
(Incremento) Disminución en Gastos Diferidos	0	
(Incremento) Disminución en Otros Activos Corrientes		
Incremento (Disminución) en cuentas comerciales por paga	4,200,426	
Incremento (Disminución) en Deudas Fiscales y Sociales	(23,907,281)	
Incremento (Disminución) en Otros Pasivos	395,153	
<b>Total Efectivo por Actividad de Operación</b>		<b>335,637,007</b>
<b>Efectivo por Actividades de Inversión</b>		
Ventas ( Compras ) Activos Fijos	(348,139)	
Retiro ( Colocación ) en Inversión Temporal y Permanent	(186,526,680)	
<b>Total Efectivo por Actividades de Inversión</b>		<b>(186,874,819)</b>
<b>Flujo de Efectivo Originado en Actividades de Financiamiento</b>		
Aportes de Capital	0	
Dividendos Pagados	0	
Incremento (disminución) deudas a corto plazo (pago netos)	0	
Incremento de deudas a largo plazo	0	
Pago Deudas a largo plazo	0	
<b>Flujos de efectivo provisto (usado) actividad de financiamiento</b>		<b>0</b>
<b>Aumento (Disminución) Neto en el Efectivo</b>		<b>148,762,187</b>
<b>Disponibilidades al inicio del ejercicio</b>		<b>10,396,225</b>
<b>Disponibilidades al cierre del ejercicio</b>		<b>159,158,412</b>



Lucas Gaitán  
 Gerente General  
 Miembro Consejo de Directores



Ilich Tupayachi  
 Director de Finanzas



José Emilio Ramírez  
 Gerente de Contabilidad

SCOTIA CRECER AFP  
**Estado de Flujos de Efectivo**  
 Período 01 de Junio 2015 - 30 de Junio 2015  
 RD\$

**Efectivo por Actividades de Operación:**

Resultado Neto del ejercicio	99,389,267	
Abonos (Cargos) a resultados que no generan flujo de efectivo:		
Intereses devengados y no cobrados	36,147,542	
Provisiones y Provisiones	35,496,357	
Depreciación del activo fijo	651,185	
Amortización de gastos diferidos	0	
<b>Total Efectivo por Resultado Ejercicio</b>		<b>135,536,809</b>

**Cambios en Activos y Pasivos**

(Incremento) Disminución en cuentas por cobrar	(17,831,703)	
(Incremento) Disminución en Garantía de Rentabilidad	(11,655,854)	
(Incremento) Disminución en Pagos Anticipados	(15,152,008)	
(Incremento) Disminución en Gastos Diferidos	0	
(Incremento) Disminución en Otros Activos Corrientes	0	
Incremento (Disminución) en cuentas comerciales por pagar	5,499,225	
Incremento (Disminución) en Deudas Fiscales y Sociales	(156,193)	
Incremento (Disminución) en Otros Pasivos	123,752	
<b>Total Efectivo por Actividad de Operación</b>		<b>96,364,028</b>

**Efectivo por Actividades de Inversión**

Ventas ( Compras ) Activos Fijos	0	
Retiro ( Colocación ) en Inversión Temporaria y Permanente	(1,440,269)	
<b>Total Efectivo por Actividades de Inversión</b>		<b>(1,440,269)</b>


**Flujo de Efectivo Originado en Actividades de Financiamiento**

Aportes de Capital	0	
Dividendos Pagados	0	
Incremento (disminución) deudas a corto plazo (pago netos)	0	
Incremento de deudas a largo plazo	0	
Pago Deudas a largo plazo	0	
<b>Flujos de efectivo provisto (usado) actividad de financiamiento</b>		<b>0</b>

**Aumento (Disminución) Neto en el Efectivo** **94,923,760**

**Disponibilidades al inicio del ejercicio** **64,234,652**

**Disponibilidades al cierre del ejercicio** **159,158,412**

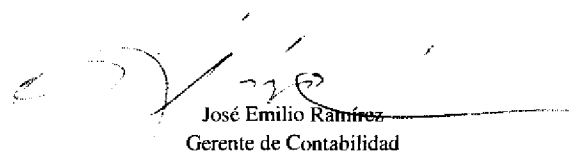


Lucas Gaitán  
Gerente General  
Miembro Consejo de Directores

D/O



Ilich Tupayachi  
Director de Finanzas



José Emilio Ramírez  
Gerente de Contabilidad