


SCOTIA CRECER AFP
Balance General
 Al 31 de Octubre de 2014
 RDS


ACTIVO		1,671,395,193
ACTIVO DISPONIBLE		9,469,048
Efectivo	235,546	
Cuentas Corrientes Instituciones Financieras	9,233,503	
CUENTAS POR COBRAR		150,371,334
Cuentas por Cobrar Fondos de Pensiones	132,073,530	
Otras Cuentas por Cobrar	18,297,804	
INVERSIONES		571,163,800
Inversiones - Sector Público	541,337,692	
Inversiones Instituciones Financieras	23,381,609	
Inversiones - Empresas	6,444,500	
Otras Inversiones	0	
GARANTÍA DE RENTABILIDAD		601,231,953
Garantía de Rentabilidad	601,231,953	
ACTIVOS FIJOS		25,744,343
Mobiliario y Equipos	47,862,743	
Construcciones y Mejoras en Proceso	381,335	
Mejoras en Propiedades Arrendadas	24,984,901	
(Depreciación Acumulada de Activos Fijos)	(47,484,636)	
OTROS ACTIVOS		313,414,714
Pagos Anticipados	304,063,396	
Impuesto Sobre la Renta Diferido	8,447,809	
Gastos Diferidos	0	
Bienes Diversos	903,509	
TOTAL ACTIVO		<u>1,671,395,193</u>
Cuentas de Orden (Debe)		57,240,748,441
Activos de los Fondos Administrados	57,240,748,441	
PASIVO		331,703,046
PASIVO CORRIENTE		331,703,046
Cuentas por Pagar Fondos de Pensiones	778,302	
Cuentas por Pagar Compañías de Seguros	2	
Cotizaciones al Sistema Dominicano de Seguridad Social por Pagar	1,404,822	
Acreedores Diversos	66,171,421	
Provisiones	263,348,499	
PASIVO A LARGO PLAZO		0
Provisiones	0	
TOTAL PASIVO		331,703,046
PATRIMONIO		1,339,692,147
CAPITAL EN CIRCULACION		235,950,000
Capital	235,950,000	
APORTES PATRIMONIALES NO CAPITALIZADOS		0
Primas sobre Acciones	0	
RESERVAS PATRIMONIALES		23,595,000
Reservas Obligatorias	23,595,000	
RESULTADOS ACUMULADOS DE EJERCICIOS ANTERIORES		434,020,038
Utilidades por Aplicar	434,020,038	
RESULTADOS DEL EJERCICIO		646,127,110
Beneficios (Pérdidas) del Ejercicio	646,127,110	
TOTAL PATRIMONIO		1,339,692,147
TOTAL PASIVO Y PATRIMONIO		<u>1,671,395,193</u>
Cuentas de Orden (Haber)		57,240,748,441
Contracuenta de los Activos de los Fondos Administrados	57,240,748,441	



Lucas Gaitán
 Gerente General
 Miembro Consejo de Directores



Ilich Tupayachi
 Director de Finanzas



José Emilio Ramírez
 Gerente de Contabilidad

SCOTIA CRECER AFP
Estado de Resultados
 Período 01 de Enero 2014 - 31 de Octubre 2014
 RD\$

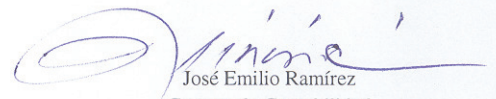
INGRESOS		1,152,305,004
INGRESOS OPERACIONALES		1,006,913,574
Comisión Mensual Administrativa	301,094,420	
Comisión Anual Complementaria	705,632,875	
Intereses por Retrasos	186,278	
INGRESOS FINANCIEROS		134,557,420
Intereses Ganados	67,042,404	
Dividendos Ganados	0	
Rendimiento Garantía de Rentabilidad	49,926,495	
Otros Ingresos Financieros	17,588,521	
INGRESOS EXTRAORDINARIOS		10,834,010
Ingresos Extraordinarios	10,834,010	
TOTAL INGRESOS		1,152,305,004
GASTOS		265,000,284
GASTOS OPERACIONALES		198,738,904
Gastos del Personal de Ventas	44,888,956	
Gastos del Personal Administrativo	97,577,502	
Gastos por Servicios Externos	56,272,445	
GASTOS GENERALES		62,945,044
Gastos de Traslados y Comunicaciones	11,522,151	
Gastos de Infraestructura	22,843,502	
Gastos Diversos	28,579,392	
GASTOS FINANCIEROS		2,003,898
Intereses por Financiamiento	0	
Otros Gastos Financieros	2,003,898	
GASTOS EXTRAORDINARIOS		1,312,438
Gastos Extraordinarios	1,312,438	
RESULTADO ANTES DE IMPUESTO SOBRE LA RENTA		887,304,719
IMPUESTO SOBRE LA RENTA		241,177,610
Impuestos sobre Resultados	241,177,610	
RESULTADO DEL EJERCICIO		646,127,110



Lucas Gaitán
Gerente General
Miembro Consejo de Directores




Ilch Tupayachi
Director de Finanzas



José Emilio Ramírez
Gerente de Contabilidad

SCOTIA CRECER AFP
Estado de Resultados
 Período 01 de Octubre - 31 de Octubre 2014
RDS

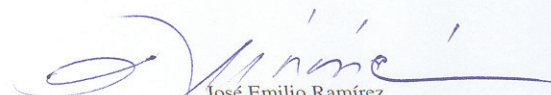
INGRESOS	99,840,937
INGRESOS OPERACIONALES	89,717,380
Comisión Mensual Administrativa	31,793,224
Comisión Anual Complementaria	57,907,030
Intereses por Retrasos	17,126
INGRESOS FINANCIEROS	9,043,106
Intereses Ganados	4,404,283
Dividendos Ganados	0
Rendimiento Garantía de Rentabilidad	4,638,823
Otros Ingresos Financieros	0
INGRESOS EXTRAORDINARIOS	1,080,451
Ingresos Extraordinarios	1,080,451
TOTAL INGRESOS	99,840,937
GASTOS	27,235,893
GASTOS OPERACIONALES	20,641,266
Gastos del Personal de Ventas	5,095,977
Gastos del Personal Administrativo	10,026,700
Gastos por Servicios Externos	5,518,589
GASTOS GENERALES	6,305,543
Gastos de Traslados y Comunicaciones	1,004,649
Gastos de Infraestructura	2,556,293
Gastos Diversos	2,744,600
GASTOS FINANCIEROS	65,638
Intereses por Financiamiento	
Pérdida Garantía Rentabilidad	0
Otros Gastos Financieros	65,638
GASTOS EXTRAORDINARIOS	223,447
Gastos Extraordinarios	223,447
RESULTADO ANTES DE IMPUESTO SOBRE LA RENTA	72,605,044
IMPUESTO SOBRE LA RENTA	19,640,167
Impuestos sobre Resultados	19,640,167
RESULTADO DEL EJERCICIO	52,964,877



Lucas Gaitán
 Gerente General
 Miembro Consejo de Directores




Illich Tupayachi
 Director de Finanzas



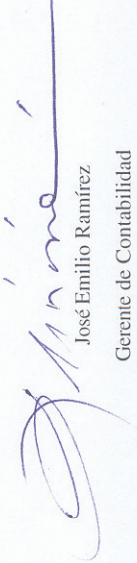
José Emilio Ramírez
 Gerente de Contabilidad

SCOTIA CRECER AFP
Estado de Cambios en el Patrimonio
 Período 01 de Enero 2014 - 31 de Octubre 2014
 RD\$

	CAPITAL EN CIRCULACION	APORTES PATRIMONIALES NO CAPITALIZADOS	RESERVAS PATRIMONIALES	RESULTADOS ACUMULADOS	RESULTADOS DEL EJERCICIO	TOTAL
Saldo al Inicio del Período	235,950,000		23,595,000	320,546,045	1,013,473,992	1,593,565,037
Capitalización Resultados del Período Anterior				1,013,473,992	(1,013,473,992)	0
Dividendos				(900,000,000)		(900,000,000)
Aumento (Disminución) del Capital Social						
Variación en Aportes para Incrementos de Capital						
Incremento de la Reserva Legal						
Incremento en Otras Reservas						
Otros						
Resultados del Ejercicio					646,127,110	646,127,110
Saldo al Final del Período	235,950,000	0	23,595,000	434,020,037	646,127,110	1,339,692,147


 Lucas Gárran
 Gerente General
 Miembro Consejo de Directores


 Illich Tapayachi
 Director de Finanzas


 José Emilio Ramírez
 Gerente de Contabilidad


SCOTIA CRECER AFP
Determinación Patrimonio Neto
Al 31/10/2014

<u>CODIGO</u>	<u>RUBRO</u>	<u>OPERADOR</u>	<u>EN RD\$</u>
1.000	Total Patrimonio Contable al 31/10/2014	+/-	1,339,692,147
2.000	Operaciones con empresas vinculadas a la AFP de corto plazo	-	18,198,415
3.000	Operaciones con empresas vinculadas a la AFP de largo plazo	-	0
4.000	Inversiones en empresas vinculadas a la AFP	-	0
5.000	Patrimonio Neto	=	1,321,493,733
6.000	Capital Mínimo Exigido		427,698,650
7.000	Superávit o (Déficit) de Capital Mínimo		893,795,083


8.000	Número Total de Afiliados a la AFP		948,306
-------	------------------------------------	--	---------



Lucas Gaitán
 Gerente General
 Miembro Consejo de Directores



Illich Tupayachi
 Director de Finanzas



José Emilio Ramírez
 Gerente de Contabilidad

SCOTIA CRECER AFP
Estado de Flujos de Efectivo
 Período 01 de Enero 2014 - 31 de Octubre 2014
 RDS

Efectivo por Actividades de Operación:

Resultado Neto del ejercicio 646,127,110

Abonos (Cargos) a resultados que no generan flujo de efect **232,605,757**

Intereses devengados y no cobrados

Provisiones y Previsiones 226,337,162

Depreciación del activo fijo 6,268,594

Amortización de gastos diferidos 0

Total Efectivo por Resultado Ejercicio 878,732,866

Cambios en Activos y Pasivos

(Incremento) Disminución en cuentas por cobrar (35,539,419)

(Incremento) Disminución en Garantía de Rentabilidad (95,370,874)

(Incremento) Disminución en Pagos Anticipados (302,924,929)

(Incremento) Disminución en Gastos Diferidos 0

(Incremento) Disminución en Otros Activos Corrientes

Incremento (Disminución) en cuentas comerciales por paga (7,039,497)

Incremento (Disminución) en Deudas Fiscales y Sociales (128,545,310)

Incremento (Disminución) en Otros Pasivos 3,565,554

Total Efectivo por Actividad de Operación 312,878,392

Efectivo por Actividades de Inversión

Ventas (Compras) Activos Fijos (8,409,252)

Retiro (Colocación) en Inversión Temporaria y Permanent 601,195,952

Total Efectivo por Actividades de Inversión 592,786,700

Flujo de Efectivo Originado en Actividades de Financiamiento

Aportes de Capital 0

Dividendos Pagados (900,000,000)

Incremento (disminución) deudas a corto plazo (pago netos) 0

Incremento de deudas a largo plazo 0

Pago Deudas a largo plazo 0

Flujos de efectivo provisto (usado) actividad de financiamiento (900,000,000)

Aumento (Disminución) Neto en el Efectivo 5,665,092

Disponibilidades al inicio del ejercicio 3,803,956


Disponibilidades al cierre del ejercicio 9,469,048



Lucas Gaitán
Gerente General
Miembro Consejo de Directores



Illich Tupayachi
Director de Finanzas



José Emilio Ramírez
Gerente de Contabilidad

SCOTIA CRECER AFP
Estado de Flujos de Efectivo
 Período 01 de Octubre 2014 - 31 de Octubre 2014
 RD\$

Efectivo por Actividades de Operación:

Resultado Neto del ejercicio	52,964,877
------------------------------	------------

Abonos (Cargos) a resultados que no generan flujo de efectivo:	2,066,299
--	-----------

Intereses devengados y no cobrados	
------------------------------------	--

Provisiones y Previsiones	1,409,518
---------------------------	-----------

Depreciación del activo fijo	656,780
------------------------------	---------

Amortización de gastos diferidos	0
----------------------------------	---

Total Efectivo por Resultado Ejercicio	55,031,175
---	-------------------

Cambios en Activos y Pasivos

(Incremento) Disminución en cuentas por cobrar	15,574,737
--	------------

(Incremento) Disminución en Garantía de Rentabilidad	(8,188,823)
--	-------------

(Incremento) Disminución en Pagos Anticipados	(35,037,683)
---	--------------

(Incremento) Disminución en Gastos Diferidos	0
--	---

(Incremento) Disminución en Otros Activos Corrientes	0
--	---

Incremento (Disminución) en cuentas comerciales por pagar	(5,404,403)
---	-------------

Incremento (Disminución) en Deudas Fiscales y Sociales	(558,427)
--	-----------

Incremento (Disminución) en Otros Pasivos	(127,677)
---	-----------

Total Efectivo por Actividad de Operación	21,288,899
--	-------------------

Efectivo por Actividades de Inversión

Ventas (Compras) Activos Fijos	0
----------------------------------	---

Retiro (Colocación) en Inversión Temporal y Permanente	(24,389,396)
--	--------------

Total Efectivo por Actividades de Inversión	(24,389,396)
--	---------------------

Flujo de Efectivo Originado en Actividades de Financiamiento

Aportes de Capital	0
--------------------	---

Dividendos Pagados	0
--------------------	---

Incremento (disminución) deudas a corto plazo (pago netos)	0
--	---

Incremento de deudas a largo plazo	0
------------------------------------	---


Pago Deudas a largo plazo	0
---------------------------	---

Flujos de efectivo provisto (usado) actividad de financiamiento	0
--	----------

Aumento (Disminución) Neto en el Efectivo	(3,100,497)
--	--------------------

Disponibilidades al inicio del ejercicio	12,569,545
---	-------------------

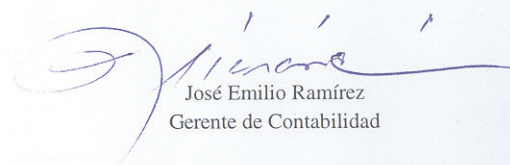
Disponibilidades al cierre del ejercicio	9,469,048
---	------------------



Lucas Gaitán
Gerente General
Miembro Consejo de Directores



Ilich Tupayachi
Director de Finanzas



José Emilio Ramírez
Gerente de Contabilidad