




ACTIVO		1,644,636,211
ACTIVO DISPONIBLE		21,090,910
Efectivo	235,326	
Cuentas Corrientes Instituciones Financieras	20,855,584	
CUENTAS POR COBRAR		213,272,477
Cuentas por Cobrar Fondos de Pensiones	199,815,460	
Otras Cuentas por Cobrar	13,457,017	
INVERSIONES		599,877,616
Inversiones - Sector Público	539,944,762	
Inversiones Instituciones Financieras	53,488,354	
Inversiones - Empresas	6,444,500	
Otras Inversiones	0	
GARANTÍA DE RENTABILIDAD		573,486,294
Garantía de Rentabilidad	573,486,294	
ACTIVOS FIJOS		27,131,706
Mobiliario y Equipos	47,782,069	
Construcciones y Mejoras en Proceso	44,698	
Mejoras en Propiedades Arrendadas	24,815,689	
(Depreciación Acumulada de Activos Fijos)	(45,510,751)	
OTROS ACTIVOS		209,777,209
Pagos Anticipados	200,420,052	
Impuesto Sobre la Renta Diferido	8,447,809	
Gastos Diferidos	0	
Bienes Diversos	909,348	
TOTAL ACTIVO		<u>1,644,636,211</u>
Cuentas de Orden (Debe)		54,610,469,513
Activos de los Fondos Administrados	54,610,469,513	
PASIVO		270,866,412
PASIVO CORRIENTE		270,866,412
Cuentas por Pagar Fondos de Pensiones	3,911,286	
Cuentas por Pagar Compañías de Seguros	2	
Cotizaciones al Sistema Dominicano de Seguridad Social por Pagar	1,365,185	
Acreedores Diversos	219,257,576	
Provisiones	46,332,363	
PASIVO A LARGO PLAZO		0
Provisiones	0	
TOTAL PASIVO		270,866,412
PATRIMONIO		1,373,769,800
CAPITAL EN CIRCULACION		235,950,000
Capital	235,950,000	
APORTES PATRIMONIALES NO CAPITALIZADOS		0
Primas sobre Acciones	0	
RESERVAS PATRIMONIALES		23,595,000
Reservas Obligatorias	23,595,000	
RESULTADOS ACUMULADOS DE EJERCICIOS ANTERIORES		634,020,038
Utilidades por Aplicar	634,020,038	
RESULTADOS DEL EJERCICIO		480,204,762
Beneficios (Pérdidas) del Ejercicio	480,204,762	
TOTAL PATRIMONIO		1,373,769,800
TOTAL PASIVO Y PATRIMONIO		<u>1,644,636,211</u>
Cuentas de Orden (Haber)		54,610,469,513
Contracuenta de los Activos de los Fondos Administrados	54,610,469,513	



Lucas Gaitán
Gerente General
Miembro Consejo de Directores




Ilich Tupayachi
Director de Finanzas



José Emilio Ramírez
Gerente de Contabilidad

SCOTIA CRECER AFP
Estado de Resultados
 Período 01 de Enero 2014 - 31 de Julio 2014
 RD\$

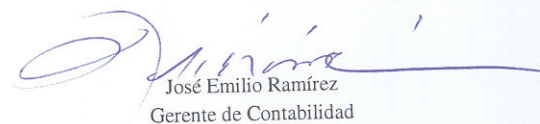
INGRESOS		840,776,822
INGRESOS OPERACIONALES		726,226,061
Comisión Mensual Administrativa	207,486,281	
Comisión Anual Complementaria	518,608,026	
Intereses por Retrasos	131,754	
INGRESOS FINANCIEROS		106,831,697
Intereses Ganados	52,842,340	
Dividendos Ganados	0	
Rendimiento Garantía de Rentabilidad	36,400,836	
Otros Ingresos Financieros	17,588,521	
INGRESOS EXTRAORDINARIOS		7,719,065
Ingresos Extraordinarios	7,719,065	
TOTAL INGRESOS		840,776,822
GASTOS		180,949,319
GASTOS OPERACIONALES		133,647,120
Gastos del Personal de Ventas	30,613,084	
Gastos del Personal Administrativo	68,673,889	
Gastos por Servicios Externos	34,360,147	
GASTOS GENERALES		44,735,258
Gastos de Traslados y Comunicaciones	8,696,588	
Gastos de Infraestructura	15,537,884	
Gastos Diversos	20,500,786	
GASTOS FINANCIEROS		1,738,401
Intereses por Financiamiento	0	
Otros Gastos Financieros	1,738,401	
GASTOS EXTRAORDINARIOS		828,540
Gastos Extraordinarios	828,540	
RESULTADO ANTES DE IMPUESTO SOBRE LA RENTA		659,827,504
IMPUESTO SOBRE LA RENTA		179,622,741
Impuestos sobre Resultados	179,622,741	
RESULTADO DEL EJERCICIO		480,204,762



Lucas Gaitán
Gerente General
Miembro Consejo de Directores



Allich Tupayachi
Director de Finanzas



José Emilio Ramírez
Gerente de Contabilidad

SCOTIA CRECER AFP
Estado de Resultados
 Período 01 de Julio - 31 de Julio 2014
 RD\$

INGRESOS		153,942,118
INGRESOS OPERACIONALES		141,883,485
Comisión Mensual Administrativa	30,714,992	
Comisión Anual Complementaria	111,149,782	
Intereses por Retrasos	18,712	
INGRESOS FINANCIEROS		11,039,323
Intereses Ganados	4,732,849	
Dividendos Ganados	0	
Rendimiento Garantía de Rentabilidad	6,306,474	
Otros Ingresos Financieros	0	
INGRESOS EXTRAORDINARIOS		1,019,310
Ingresos Extraordinarios	1,019,310	
TOTAL INGRESOS		153,942,118
GASTOS		27,005,251
GASTOS OPERACIONALES		20,265,703
Gastos del Personal de Ventas	4,179,575	
Gastos del Personal Administrativo	9,872,855	
Gastos por Servicios Externos	6,213,272	
GASTOS GENERALES		6,659,208
Gastos de Traslados y Comunicaciones	1,203,469	
Gastos de Infraestructura	2,379,180	
Gastos Diversos	3,076,559	
GASTOS FINANCIEROS		80,341
Intereses por Financiamiento		
Pérdida Garantía Rentabilidad	0	
Otros Gastos Financieros	80,341	
GASTOS EXTRAORDINARIOS		0
Gastos Extraordinarios	0	
RESULTADO ANTES DE IMPUESTO SOBRE LA RENTA		126,936,867
IMPUESTO SOBRE LA RENTA		34,805,688
Impuestos sobre Resultados	34,805,688	
RESULTADO DEL EJERCICIO		92,131,179

Lucas Gaitán
Gerente General


Miembro Consejo de Directores


Mich Tupayachi
Director de Finanzas


José Emilio Ramírez
Gerente de Contabilidad

SCOTIA GRECER AFP
Estado de Cambios en el Patrimonio
 Período 01 de Enero 2014 - 31 de Julio 2014
 RD\$

	CAPITAL EN CIRCULACION	APORTES NO CAPITALIZADOS	RESERVAS PATRIMONIALES	RESULTADOS ACUMULADOS	RESULTADOS DEL EJERCICIO	TOTAL
Saldo al Inicio del Período	235,950,000		23,595,000	320,546,045	1,013,473,992	1,593,565,037
Capitalización Resultados del Período Anterior				1,013,473,992	(1,013,473,992)	0
Dividendos				(700,000,000)		(700,000,000)
Aumento (Disminución) del Capital Social						
Variación en Aportes para Incrementos de Capital						
Incremento de la Reserva Legal						
Incremento en Otras Reservas						
Otros						
Resultados del Ejercicio					480,204,762	480,204,762
Saldo al Final del Período	235,950,000	0	23,595,000	634,020,037	480,204,762	1,373,769,799



 Lucas Gaitán
 Gerente General
 Miembro Consejo de Directores


 Illich Tupayachi
 Director de Finanzas



 José Emilio Ramírez
 Gerente de Contabilidad

SCOTIA CRECER AFP
Determinación Patrimonio Neto
Al 31/07/2014


<u>CODIGO</u>	<u>RUBRO</u>	<u>OPERADOR</u>	<u>EN RD\$</u>
1.000	Total Patrimonio Contable al 31/07/2014	+/-	1,373,769,800
2.000	Operaciones con empresas vinculadas a la AFP de corto plazo	-	20,984,667
3.000	Operaciones con empresas vinculadas a la AFP de largo plazo	-	0
4.000	Inversiones en empresas vinculadas a la AFP	-	0
5.000	Patrimonio Neto	=	1,352,785,133
6.000	Capital Mínimo Exigido		421,218,366
7.000	Superávit o (Déficit) de Capital Mínimo		931,566,767
8.000	Número Total de Afiliados a la AFP		933,673



Lucas Gaitán
 Gerente General
 Miembro Consejo de Directores




Ilich Tupayachi
 Director de Finanzas



José Emilio Ramírez
 Gerente de Contabilidad

SCOTIA CRECER AFP
Estado de Flujos de Efectivo
 Período 01 de Enero 2014 - 31 de Julio 2014
 RD\$


Efectivo por Actividades de Operación:	
Resultado Neto del ejercicio	480,204,762
Abonos (Cargos) a resultados que no generan flujo de efect	13,615,735
Intereses devengados y no cobrados	
Provisiones y Previsiones	9,321,026
Depreciación del activo fijo	4,294,709
Amortización de gastos diferidos	0
Total Efectivo por Resultado Ejercicio	493,820,497
Cambios en Activos y Pasivos	
(Incremento) Disminución en cuentas por cobrar	(98,440,562)
(Incremento) Disminución en Garantía de Rentabilidad	(67,625,215)
(Incremento) Disminución en Pagos Anticipados	(199,287,423)
(Incremento) Disminución en Gastos Diferidos	0
(Incremento) Disminución en Otros Activos Corrientes	
Incremento (Disminución) en cuentas comerciales por paga	(1,723,275)
Incremento (Disminución) en Deudas Fiscales y Sociales	22,444,439
Incremento (Disminución) en Otros Pasivos	3,439,086
Total Efectivo por Actividad de Operación	152,627,547
Efectivo por Actividades de Inversión	
Ventas (Compras) Activos Fijos	(7,822,730)
Retiro (Colocación) en Inversión Temporal y Permanent	572,482,137
Total Efectivo por Actividades de Inversión	564,659,407
Flujo de Efectivo Originado en Actividades de Financiamiento	
Aportes de Capital	0
Dividendos Pagados	(700,000,000)
Incremento (disminución) deudas a corto plazo (pago netos)	0
Incremento de deudas a largo plazo	0
Pago Deudas a largo plazo	0
Flujos de efectivo provisto (usado) actividad de financiamiento	(700,000,000)
Aumento (Disminución) Neto en el Efectivo	17,286,954
Disponibilidades al inicio del ejercicio	3,803,956
Disponibilidades al cierre del ejercicio	21,090,910



Lucas Gaitán
 Gerente General
 Miembro Consejo de Directores



Illich Tupayachi
 Director de Finanzas



José Emilio Ramírez
 Gerente de Contabilidad

SCOTIA CRECER AFP
Estado de Flujos de Efectivo
 Período 01 de Julio 2014 - 31 de Julio 2014
 RDS

Efectivo por Actividades de Operación:

Resultado Neto del ejercicio	92,131,179
Abonos (Cargos) a resultados que no generan flujo de efectivo:	8,733,707
Intereses devengados y no cobrados	
Provisiones y Previsiones	8,070,543
Depreciación del activo fijo	663,164
Amortización de gastos diferidos	0

Total Efectivo por Resultado Ejercicio **100,864,886**

Cambios en Activos y Pasivos

(Incremento) Disminución en cuentas por cobrar	(24,856,980)
(Incremento) Disminución en Garantía de Rentabilidad	(17,806,474)
(Incremento) Disminución en Pagos Anticipados	(34,876,044)
(Incremento) Disminución en Gastos Diferidos	0
(Incremento) Disminución en Otros Activos Corrientes	0
Incremento (Disminución) en cuentas comerciales por pagar	(837,958)
Incremento (Disminución) en Deudas Fiscales y Sociales	34,815,659
Incremento (Disminución) en Otros Pasivos	(94,795)

Total Efectivo por Actividad de Operación **57,208,293**

Efectivo por Actividades de Inversión

Ventas (Compras) Activos Fijos	(1,176,374)
Retiro (Colocación) en Inversión Temporaria y Permanente	(50,424,382)

Total Efectivo por Actividades de Inversión **(51,600,756)**

Flujo de Efectivo Originado en Actividades de Financiamiento

Aportes de Capital	0
Dividendos Pagados	0
Incremento (disminución) deudas a corto plazo (pago netos)	0
Incremento de deudas a largo plazo	0
Pago Deudas a largo plazo	0

Flujos de efectivo provisto (usado) actividad de financiamiento **0**

Aumento (Disminución) Neto en el Efectivo **5,607,537**

Disponibilidades al inicio del ejercicio **15,483,373**


Disponibilidades al cierre del ejercicio **21,090,910**



Lucas Gaitán
Gerente General
Miembro Consejo de Directores



Illich Tupayachi
Director de Finanzas



José Emilio Ramírez
Gerente de Contabilidad